

台灣艾華電子工業股份有限公司及子公司

合併財務報告暨會計師核閱報告

民國111年01月01日至06月30日

及民國110年01月01日至06月30日

公司地址：桃園市桃園區中正路1221、1223號9樓

公司電話：(03)357-7799

合併財務報告

目 錄

| 項 目 | 頁 次 |
|--------------------------|-------|
| 一、封面 | 1 |
| 二、目錄 | 2 |
| 三、會計師核閱報告 | 3~4 |
| 四、合併資產負債表 | 5 |
| 五、合併綜合損益表 | 6 |
| 六、合併權益變動表 | 7 |
| 七、合併現金流量表 | 8 |
| 八、合併財務報表附註 | |
| (一)公司沿革 | 9 |
| (二)通過財務報告之日期及程序 | 9 |
| (三)新發布及修訂準則及解釋之適用 | 9~11 |
| (四)重大會計政策之彙總說明 | 11~12 |
| (五)重大會計判斷、估計及假設不確定性之主要來源 | 12 |
| (六)重要會計項目之說明 | 12~27 |
| (七)關係人交易 | 27 |
| (八)質押之資產 | 28 |
| (九)重大或有負債及未認列之合約承諾 | 28 |
| (十)重大之災害損失 | 28 |
| (十一)重大之期後事項 | 28 |
| (十二)其他 | 28~34 |
| (十三)附註揭露事項 | |
| 1. 重大交易事項及轉投資事業相關資訊 | 34~38 |
| 2. 大陸投資資訊 | 34、39 |
| 3. 主要股東資訊 | 34、40 |
| (十四)部門資訊 | 34 |

會計師核閱報告

台灣艾華電子工業股份有限公司 公鑒：

前言

台灣艾華電子工業股份有限公司及子公司民國 111 年 06 月 30 日及民國 110 年 06 月 30 日之合併資產負債表、民國 111 年 04 月 01 日至 06 月 30 日及民國 110 年 04 月 01 日至 06 月 30 日與民國 111 年 01 月 01 日至 06 月 30 日及民國 110 年 01 月 01 日至 06 月 30 日之合併綜合損益表、暨民國 111 年 01 月 01 日至 06 月 30 日及民國 110 年 01 月 01 日至 06 月 30 日之合併權益變動表及合併現金流量表，以及合併財務報表附註(包括重大會計政策彙總)，業經本會計師核閱竣事。依證券發行人財務報告編製準則暨經金融監督管理委員會認可並發布生效之國際會計準則第三十四號「期中財務報導」編製允當表達之合併財務報表係管理階層之責任，本會計師之責任係依據核閱結果對合併財務報表作成結論。

範圍

除保留結論之基礎段所述者外，本會計師係依照審計準則公報第六十五號「財務報表之核閱」執行核閱工作。核閱合併財務報表時所執行之程序包括查詢(主要向負責財務與會計事務之人員查詢)、分析性程序及其他核閱程序。核閱工作之範圍明顯小於查核工作之範圍，因此本會計師可能無法察覺所有可藉由查核工作辨認之重大事項，故無法表示查核意見。



保留結論之基礎

如合併財務報表附註四所述，列入上開合併財務報表之部分非重要子公司之財務報表未經會計師核閱，其民國 111 年 06 月 30 日及民國 110 年 06 月 30 日之資產總額分別為新台幣 32,880 仟元及 64,042 仟元，分別占合併資產總額之 6.77%及 6.17%；負債總額分別為 3,463 仟元及 7,551 仟元，分別占合併負債總額之 2.72%及 2.90%；其民國 111 年 04 月 01 日至 06 月 30 日及民國 110 年 04 月 01 日至 06 月 30 日，以及民國 111 年 01 月 01 日至 06 月 30 日及民國 110 年 01 月 01 日至 06 月 30 日之綜合損益總額分別為 328 仟元、3,922 仟元、2,822 仟元及 7,261 仟元，分別占合併綜合損益總額之 4.91%、1.70%、16.38%及 2.86%。



保留結論

依本會計師核閱結果，除保留結論之基礎段所述部分非重要子公司之財務報表及相關資訊倘經會計師核閱，對合併財務報表可能有所調整之影響外，並未發現上開合併財務報表在所有重大方面有未依照證券發行人財務報告編製準則暨經金融監督管理委員會認可並發布生效之國際會計準則第三十四號「期中財務報導」編製，致無法允當表達台灣艾華電子工業股份有限公司及子公司民國 111 年 06 月 30 日及民國 110 年 06 月 30 日之合併財務狀況、民國 111 年 04 月 01 日至 06 月 30 日及民國 110 年 04 月 01 日至 06 月 30 日與民國 111 年 01 月 01 日至 06 月 30 日及民國 110 年 01 月 01 日至 06 月 30 日之合併財務績效，暨民國 111 年 01 月 01 日至 06 月 30 日及民國 110 年 01 月 01 日至 06 月 30 日之合併現金流量之情事。

安永聯合會計師事務所
主管機關核准辦理公開發行公司財務報告
查核簽證文號：金管證六字第 0970038990 號
金管證審字第 1100352201 號

陳政初  

會計師：

洪國森  

中華民國 111 年 08 月 03 日

台灣艾華電子工業股份有限公司及子公司

合併資產負債表

民國111年06月30日、110年12月31日及110年06月30日

(民國111年及110年06月30日僅經核閱，未依一般公認審計準則查核)

單位：新台幣仟元

| 資 產 | | | 111年06月30日 | | 110年12月31日 | | 110年06月30日 | |
|-------|-------------------|---------------|------------|-----|------------|-----|-------------|-----|
| 代碼 | 會計項目 | 附註 | 金額 | % | 金額 | % | 金額 | % |
| | 流動資產 | | | | | | | |
| 1100 | 現金及約當現金 | (四)/(六).1 | \$171,728 | 35 | \$288,460 | 43 | \$345,240 | 33 |
| 1136 | 按攤銷後成本衡量之金融資產—流動 | (四)/(六).2 | - | - | - | - | 35,810 | 3 |
| 1150 | 應收票據淨額 | (四)/(六).3&12 | 547 | - | 1,296 | - | 671 | - |
| 1170 | 應收帳款淨額 | (四)/(六).4&12 | 53,595 | 11 | 72,682 | 11 | 96,272 | 9 |
| 1200 | 其他應收款 | | 257 | - | 25,372 | 4 | 247,768 | 25 |
| 130x | 存貨 | (四)/(六).5 | 53,311 | 11 | 73,050 | 11 | 84,651 | 8 |
| 1410 | 預付款項 | | 2,348 | 1 | 2,156 | - | 3,934 | 1 |
| 1470 | 其他流動資產 | | 270 | - | 842 | - | 259 | - |
| 11xx | 流動資產合計 | | 282,056 | 58 | 463,858 | 69 | 814,605 | 79 |
| | 非流動資產 | | | | | | | |
| 1600 | 不動產、廠房及設備 | (四)/(六).6/(八) | 136,849 | 28 | 136,725 | 20 | 145,024 | 14 |
| 1755 | 使用權資產 | (四)/(六).13 | 10,479 | 2 | 14,151 | 2 | 18,017 | 2 |
| 1760 | 投資性不動產 | (四)/(六).7/(八) | 36,038 | 7 | 36,204 | 6 | 36,284 | 3 |
| 1780 | 無形資產 | (四)/(六).8 | 2,675 | 1 | 2,739 | - | 2,902 | - |
| 1840 | 遞延所得稅資產 | (四) | 11,937 | 2 | 13,089 | 2 | 13,251 | 1 |
| 1900 | 其他非流動資產 | | 3,144 | 1 | 7,637 | 1 | 7,388 | 1 |
| 1975 | 淨確定福利資產-非流動 | (四) | 2,341 | 1 | 1,078 | - | - | - |
| 15xx | 非流動資產合計 | | 203,463 | 42 | 211,623 | 31 | 222,866 | 21 |
| 1xxx | 資產總計 | | \$485,519 | 100 | \$675,481 | 100 | \$1,037,471 | 100 |
| 負債及權益 | | | 111年06月30日 | | 110年12月31日 | | 110年06月30日 | |
| 代碼 | 會計項目 | 附註 | 金額 | % | 金額 | % | 金額 | % |
| | 流動負債 | | | | | | | |
| 2130 | 合約負債-流動 | (四)/(六).11 | \$14,780 | 3 | \$18,135 | 3 | \$29,019 | 3 |
| 2150 | 應付票據 | | - | - | 3 | - | 3 | - |
| 2170 | 應付帳款 | | 30,698 | 6 | 43,290 | 6 | 73,803 | 7 |
| 2200 | 其他應付款 | | 30,817 | 7 | 49,998 | 7 | 54,958 | 5 |
| 2230 | 本期所得稅負債 | (四) | 3,294 | 1 | 50,271 | 8 | 27,965 | 3 |
| 2280 | 租賃負債-流動 | (四)/(六).13 | 6,270 | 1 | 6,926 | 1 | 8,598 | 1 |
| 2300 | 其他流動負債 | | 154 | - | 77 | - | 384 | - |
| 21xx | 流動負債合計 | | 86,013 | 18 | 168,700 | 25 | 194,730 | 19 |
| | 非流動負債 | | | | | | | |
| 2570 | 遞延所得稅負債 | (四) | 36,908 | 7 | 36,784 | 6 | 54,596 | 5 |
| 2580 | 租賃負債-非流動 | (四)/(六).13 | 4,336 | 1 | 7,339 | 1 | 9,534 | 1 |
| 2640 | 淨確定福利負債-非流動 | (四) | - | - | - | - | 469 | - |
| 2670 | 其他非流動負債 | | - | - | 1,500 | - | 1,500 | - |
| 25xx | 非流動負債合計 | | 41,244 | 8 | 45,623 | 7 | 66,099 | 6 |
| 2xxx | 負債總計 | | 127,257 | 26 | 214,323 | 32 | 260,829 | 25 |
| | 權益 | (四)/(六).10 | | | | | | |
| 3100 | 股本 | | | | | | | |
| 3110 | 普通股股本 | | 231,021 | 47 | 231,021 | 34 | 231,021 | 22 |
| 3300 | 保留盈餘 | | | | | | | |
| 3310 | 法定盈餘公積 | | 99,196 | 20 | 193,155 | 29 | 167,538 | 16 |
| 3320 | 特別盈餘公積 | | 27,317 | 6 | 27,669 | 4 | 25,303 | 2 |
| 3350 | 未分配盈餘 | | 23,480 | 5 | 36,630 | 5 | 380,449 | 37 |
| | 保留盈餘合計 | | 149,993 | 31 | 257,454 | 38 | 573,290 | 55 |
| 3400 | 其他權益 | | | | | | | |
| 3410 | 國外營運機構財務報表換算之兌換差額 | | (22,752) | (4) | (27,317) | (4) | (27,669) | (2) |
| 3xxx | 權益總計 | | 358,262 | 74 | 461,158 | 68 | 776,642 | 75 |
| | 負債及權益總計 | | \$485,519 | 100 | \$675,481 | 100 | \$1,037,471 | 100 |

(請詳合併財務報表附註)

董事長：有翔投資股份有限公司
代表人：陳碩傑

經理人：黃國義

會計主管：成書英

台灣艾華電子工業股份有限公司及子公司

合併綜合損益表

民國111年及110年04月01日至06月30日與民國111年及110年01月01日至06月30日

(僅經核閱，未依一般公認審計準則查核)

單位：新台幣仟元

| 代碼 | 會計項目 | 附註 | 111年04月01日至06月30日 | | 110年04月01日至06月30日 | | 111年01月01日至06月30日 | | 110年01月01日至06月30日 | |
|------|--------------------|---------------|-------------------|------|-------------------|------|-------------------|------|-------------------|------|
| | | | 金額 | % | 金額 | % | 金額 | % | 金額 | % |
| 4000 | 營業收入 | (四)/(六). 11 | \$107,244 | 100 | \$181,992 | 100 | \$214,462 | 100 | \$294,728 | 100 |
| 5000 | 營業成本 | (四)/(六). 5&14 | (78,438) | (73) | (127,349) | (70) | (161,480) | (75) | (213,611) | (72) |
| 5900 | 營業毛利 | | 28,806 | 27 | 54,643 | 30 | 52,982 | 25 | 81,117 | 28 |
| 6000 | 營業費用 | (四)/(六). 14 | | | | | | | | |
| 6100 | 推銷費用 | | (4,646) | (4) | (7,128) | (4) | (8,658) | (4) | (12,305) | (4) |
| 6200 | 管理費用 | | (17,369) | (17) | (24,501) | (14) | (34,683) | (16) | (40,328) | (14) |
| 6300 | 研究發展費用 | | (3,918) | (3) | (3,810) | (2) | (7,055) | (3) | (7,999) | (3) |
| 6450 | 預期信用減損損失 | (六). 12 | - | - | - | - | - | - | (3) | - |
| | 營業費用合計 | | (25,933) | (24) | (35,439) | (20) | (50,396) | (23) | (60,635) | (21) |
| 6900 | 營業利益 | | 2,873 | 3 | 19,204 | 10 | 2,586 | 2 | 20,482 | 7 |
| 7000 | 營業外收入及支出 | (四)/(六). 15 | | | | | | | | |
| 7100 | 利息收入 | | 144 | - | 313 | - | 218 | - | 847 | - |
| 7010 | 其他收入 | | 1,492 | 1 | 2,872 | 2 | 2,129 | 1 | 5,064 | 2 |
| 7020 | 其他利益及損失 | | 4,485 | 4 | 233,376 | 128 | 10,331 | 4 | 256,493 | 87 |
| 7050 | 財務成本 | | (59) | - | (100) | - | (128) | - | (134) | - |
| | 營業外收入及支出合計 | | 6,062 | 5 | 236,461 | 130 | 12,550 | 5 | 262,270 | 89 |
| 7900 | 稅前淨利 | | 8,935 | 8 | 255,665 | 140 | 15,136 | 7 | 282,752 | 96 |
| 7950 | 所得稅費用 | (四)/(六). 17 | (1,607) | (1) | (22,431) | (12) | (2,466) | (1) | (26,586) | (9) |
| 8000 | 繼續營業單位本期淨利 | | 7,328 | 7 | 233,234 | 128 | 12,670 | 6 | 256,166 | 87 |
| 8200 | 本期淨利 | | 7,328 | 7 | 233,234 | 128 | 12,670 | 6 | 256,166 | 87 |
| 8300 | 其他綜合損益 | (六). 16 | | | | | | | | |
| 8360 | 後續可能重分類至損益之項目 | | | | | | | | | |
| 8361 | 國外營運機構財務報表換算之兌換差額 | | (804) | (1) | (2,558) | (1) | 5,706 | 3 | (2,957) | (1) |
| 8399 | 與可能重分類至損益之項目相關之所得稅 | | 161 | - | 511 | - | (1,141) | (1) | 591 | - |
| | 本期其他綜合損益(稅後淨額) | | (643) | (1) | (2,047) | (1) | 4,565 | 2 | (2,366) | (1) |
| 8500 | 本期綜合損益總額 | | \$6,685 | 6 | \$231,187 | 127 | \$17,235 | 8 | \$253,800 | 86 |
| | 每股盈餘(元) | (六). 18 | | | | | | | | |
| 9750 | 基本每股盈餘 | | \$0.32 | | \$10.10 | | \$0.55 | | \$11.09 | |
| 9850 | 稀釋每股盈餘 | | \$0.32 | | \$10.07 | | \$0.55 | | \$11.05 | |

(請詳合併財務報表附註)

董事長：有翔投資股份有限公司
代表人 陳顯輝



經理人：黃國義



會計主管：成書英



台灣艾華電子工業股份有限公司及子公司

合併權益變動表

民國111年及110年01月01日至06月30日

(僅經核閱，未依一般公認審計準則查核)

單位：新台幣仟元

| 代碼 | 項 目 | 普通股股本 | 保 留 盈 餘 | | | 其他權益項目 | 權益總額 |
|----|-------------------------|-----------|-----------|----------|-----------|-------------------|-----------|
| | | | 法定盈餘公積 | 特別盈餘公積 | 未分配盈餘 | 國外營運機構財務報表換算之兌換差額 | |
| | | 3110 | 3310 | 3320 | 3350 | 3410 | 3XXX |
| A1 | 民國110年01月01日餘額 | \$231,021 | \$163,844 | \$23,633 | \$360,668 | (\$25,303) | \$753,863 |
| | 109年度盈餘指撥及分配： | | | | | | |
| B1 | 提列法定盈餘公積 | - | 3,694 | - | (3,694) | - | - |
| B3 | 提列特別盈餘公積 | - | - | 1,670 | (1,670) | - | - |
| B5 | 普通股現金股利 | - | - | - | (231,021) | - | (231,021) |
| D1 | 110年01月01日至06月30日淨利 | - | - | - | 256,166 | - | 256,166 |
| D3 | 110年01月01日至06月30日其他綜合損益 | - | - | - | - | (2,366) | (2,366) |
| D5 | 本期綜合損益總額 | - | - | - | 256,166 | (2,366) | 253,800 |
| Z1 | 民國110年06月30日餘額 | \$231,021 | \$167,538 | \$25,303 | \$380,449 | (\$27,669) | \$776,642 |
| A1 | 民國111年01月01日餘額 | \$231,021 | \$193,155 | \$27,669 | \$36,630 | (\$27,317) | \$461,158 |
| | 110年度盈餘指撥及分配： | | | | | | |
| B1 | 提列法定盈餘公積 | - | 3,070 | - | (3,070) | - | - |
| B3 | 提列特別盈餘公積 | - | - | (352) | 352 | - | - |
| B5 | 普通股現金股利 | - | (97,029) | - | (23,102) | - | (120,131) |
| D1 | 111年01月01日至06月30日淨利 | - | - | - | 12,670 | - | 12,670 |
| D3 | 111年01月01日至06月30日其他綜合損益 | - | - | - | - | 4,565 | 4,565 |
| D5 | 本期綜合損益總額 | - | - | - | 12,670 | 4,565 | 17,235 |
| Z1 | 民國111年06月30日餘額 | \$231,021 | \$99,196 | \$27,317 | \$23,480 | (\$22,752) | \$358,262 |

(請詳合併財務報表附註)

董事長：有翔投資股份有限公司
代表人 陳碩璦



經理人：黃國義



會計主管：成書英



台灣艾華電子工業股份有限公司及子公司
 合併現金流量表
 民國111年及110年01月01日至06月30日
 (僅經核閱,未依一般公認審計準則查核)

單位：新台幣仟元

| 代 碼 | 項 目 | 111年01月01日至 | 110年01月01日至 | 代 碼 | 項 目 | 111年01月01日至 | 110年01月01日至 |
|--------|-------------------|-------------|-------------|--------|-------------------|-------------|-------------|
| | | 06月30日 | 06月30日 | | | 06月30日 | 06月30日 |
| | | 金 額 | 金 額 | | | 金 額 | 金 額 |
| AAAA | 營業活動之現金流量： | | | BBBB | 投資活動之現金流量： | | |
| A10000 | 本期稅前淨利 | \$15,136 | \$282,752 | B00060 | 按攤銷後成本衡量之金融資產到期還本 | - | 151,658 |
| A20000 | 調整項目： | | | B02700 | 取得不動產、廠房及設備 | (4,638) | (2,230) |
| A20010 | 收益費損項目： | | | B02800 | 處分不動產、廠房及設備 | 90 | 24,007 |
| A20100 | 折舊費用 | 13,680 | 16,242 | B04100 | 其他應收款增加(投資性不動產) | - | (247,483) |
| A20200 | 攤銷費用 | 319 | 307 | B04200 | 其他應收款減少(投資性不動產) | 25,000 | - |
| A20300 | 預期信用減損損失 | - | 3 | B04500 | 取得無形資產 | (251) | (18) |
| A20900 | 利息費用 | 128 | 134 | B05500 | 處分投資性不動產 | 434 | 265,653 |
| A21200 | 利息收入 | (218) | (847) | B06700 | 其他非流動資產增加 | (584) | (1,828) |
| A22500 | 處分不動產、廠房及設備損失(利益) | 164 | (23,820) | B07500 | 收取之利息 | 218 | 1,036 |
| A22700 | 處分投資性不動產利益 | (350) | (246,113) | B07700 | 支付之所得稅 | - | (21,697) |
| A24100 | 未實現外幣兌換損失 | 634 | 150 | BBBB | 投資活動之淨現金流入 | 20,269 | 169,098 |
| A29900 | 存貨跌價及呆滯損失 | 1,218 | 977 | | | | |
| A29900 | 其他項目 | - | (20) | | | | |
| A30000 | 與營業活動相關之資產/負債變動數： | | | CCCC | 籌資活動之現金流量： | | |
| A31130 | 應收票據 | 749 | 594 | C04020 | 租賃本金償還 | (3,858) | (5,246) |
| A31150 | 應收帳款 | 20,176 | (21,555) | C04400 | 其他非流動負債減少 | (1,500) | - |
| A31180 | 其他應收款 | 103 | 363 | C04500 | 發放現金股利 | (120,131) | (231,021) |
| A31200 | 存貨 | 19,702 | (26,490) | C05600 | 支付之利息 | (128) | (134) |
| A31230 | 預付款項 | (9) | (739) | CCCC | 籌資活動之淨現金流出 | (125,617) | (236,401) |
| A31240 | 其他流動資產 | 586 | 151 | | | | |
| A32125 | 合約負債 | (3,387) | 9,852 | | | | |
| A32130 | 應付票據 | (3) | (9,809) | | | | |
| A32150 | 應付帳款 | (13,187) | 30,375 | | | | |
| A32180 | 其他應付款 | (18,082) | 19,289 | | | | |
| A32230 | 其他流動負債 | 74 | 186 | DDDD | 匯率變動對現金及約當現金之影響 | 1,703 | (1,542) |
| A32240 | 淨確定福利負債 | (1,263) | (1,336) | EEEE | 本期現金及約當現金(減少)數 | (116,732) | (46,052) |
| A33000 | 營運產生之現金流入 | 36,170 | 30,646 | E00100 | 期初現金及約當現金餘額 | 288,460 | 391,292 |
| A33500 | 支付之所得稅 | (49,257) | (7,853) | E00200 | 期末現金及約當現金餘額 | \$171,728 | \$345,240 |
| AAAA | 營業活動之淨現金流(出)入 | (13,087) | 22,793 | | | | |

(請詳合併財務報表附註)

董事長：有翔投資股份有限公司
 代表人 陳碩璵



經理人：黃國義



會計主管：成書英



台灣艾華電子工業股份有限公司及子公司
合併財務報表附註
民國 111 年 01 月 01 日至 06 月 30 日及
民國 110 年 01 月 01 日至 06 月 30 日
(僅經核閱，未依一般公認審計準則查核)
(金額除另有註明者外，均以新台幣仟元為單位)

(一) 公司沿革

台灣艾華電子工業股份有限公司(以下簡稱本公司)於民國59年02月14日設立，主要經營項目為可變電阻、開關矽整流器製造、加工、買賣及有關前項之原料、產品出口業務之經營與投資。本公司股票於民國91年09月13日經櫃檯買賣中心(91)證櫃上字號37547號函核准上櫃，並自民國91年11月13日起於櫃檯買賣中心開始櫃檯買賣，其註冊地及主要營運據點位於桃園市桃園區中正路1221、1223號9樓。

(二) 通過財務報告之日期及程序

本公司及子公司(以下簡稱本集團)民國 111 年及 110 年 01 月 01 日至 06 月 30 日之合併財務報告業經董事會於民國 111 年 08 月 03 日通過發布。

(三) 新發布及修訂準則及解釋之適用

1. 首次適用國際財務報導準則而產生之會計政策變動：

本集團已採用金融監督管理委員會(以下簡稱金管會)已認可且自民國 111 年 01 月 01 日以後開始之會計年度適用之國際財務報導準則、國際會計準則、國際財務報導解釋或解釋公告，新準則及修正之首次適用對本集團並無重大影響。

2. 截至財務報告通過發布日為止，本集團尚未採用下列國際會計準則理事會已發布且金管會已認可之新發布、修訂及修正準則或解釋：

| 項次 | 新發布/修正/修訂準則及解釋 | 國際會計準則理事會 發布之生效日 |
|----|---------------------------------------|---------------------|
| 1 | 揭露倡議—會計政策(國際會計準則第1號之修正) | 民國112年1月1日 |
| 2 | 會計估計之定義(國際會計準則第8號之修正) | 民國112年1月1日 |
| 3 | 與單一交易所產生之資產及負債有關之遞延所得稅(國際會計準則第12號之修正) | 民國112年1月1日 |

(1) 揭露倡議—會計政策(國際會計準則第1號之修正)

此修正係改善會計政策之揭露，以提供投資者及其他財務報表主要使用者更有用之資訊。

(2) 會計估計之定義(國際會計準則第8號之修正)

此修正直接定義會計估計，並對國際會計準則第8號「會計政策、會計估計變動及錯誤」進行其他修正，以協助企業區分會計政策變動與會計估計變動。

台灣艾華電子工業股份有限公司及子公司合併財務報表附註(續)

(僅經核閱，未依一般公認審計準則查核)

(金額除另有註明者外，均以新台幣仟元為單位)

(3) 與單一交易所產生之資產及負債有關之遞延所得稅(國際會計準則第12號之修正)

此修正係限縮國際會計準則第12號「所得稅」第15及24段中有關遞延所得稅認列豁免之範圍，使該豁免不適用於原始認列時產生相同金額之應課稅及可減除暫時性差異之交易。

以上國際會計準則理事會已發布，金管會已認可且自民國112年1月1日以後開始之會計年度適用之新發布、修訂及修正之準則或解釋，本集團除現正評估之新公布或修正準則、或解釋之潛在影響，暫時無法合理估計前述準則或解釋對本集團之影響外，其餘新公布或修正準則、或解釋對本集團並無重大影響。

3. 截至財務報告通過發布日為止，本集團未採用下列國際會計準則理事會已發布但金管會尚未認可之新發布、修訂及修正準則或解釋：

| 項次 | 新發布/修正/修訂準則及解釋 | 國際會計準則理事會發布之生效日 |
|----|---|-----------------|
| 1 | 國際財務報導準則第10號「合併財務報表」及國際會計準則第28號「投資關聯企業及合資」之修正—投資者與其關聯企業或合資間之資產出售或投入 | 待國際會計準則理事會決定 |
| 2 | 國際財務報導準則第17號「保險合約」 | 民國112年1月1日 |
| 3 | 負債分類為流動或非流動(國際會計準則第1號之修正) | 民國112年1月1日 |

(1) 國際財務報導準則第10號「合併財務報表」及國際會計準則第28號「投資關聯企業及合資」之修正—投資者與其關聯企業或合資間之資產出售或投入

此計畫係為處理國際財務報導準則第10號「合併財務報表」與國際會計準則第28號「投資關聯企業及合資」間，有關以子公司作價投資關聯企業或合資而喪失控制之不一致。國際會計準則第28號規定投入非貨幣性資產以交換關聯企業或合資之權益時，應依順流交易之處理方式銷除所產生利益或損失之份額；國際財務報導準則第10號則規定應認列喪失對子公司之控制時之全數利益或損失。此修正限制國際會計準則第28號之前述規定，當構成國際財務報導準則第3號所定義為業務之資產出售或投入時，其所產生之利益或損失應全數認列。

此修正亦修改國際財務報導準則第10號使得投資者與其關聯企業或合資間，當出售或投入不構成國際財務報導準則第3號所定義業務之子公司時，其產生之利益或損失，僅就非屬投資者所享有份額之範圍認列。

台灣艾華電子工業股份有限公司及子公司合併財務報表附註(續)

(僅經核閱，未依一般公認審計準則查核)

(金額除另有註明者外，均以新台幣仟元為單位)

(2) 國際財務報導準則第17號「保險合約」

此準則提供保險合約全面性之模型，含括所有會計相關部分(認列、衡量、表達及揭露原則)，準則之核心為一般模型，於此模型下，原始認列以履約現金流量及合約服務邊際兩者之合計數衡量保險合約群組；於每一報導期間結束日之帳面金額為剩餘保障負債及已發生理賠負債兩者之總和。

除一般模型外，並提供具直接參與特性合約之特定適用方法(變動收費法)；及短期合約之簡化法(保費分攤法)。

此準則於民國106年5月發布後，另於民國109年及110年發布修正，該等修正除於過渡條款中將生效日延後2年(亦即由原先民國110年1月1日延後至民國112年1月1日)並提供額外豁免外，並藉由簡化部分規定而降低採用此準則成本，以及修改部分規定使部分情況更易於解釋。此準則之生效將取代過渡準則(亦即國際財務報導準則第4號「保險合約」)

(3) 負債分類為流動或非流動(國際會計準則第1號之修正)

此係針對會計準則第1號「財務報表之表達」第69段至76段中負債分類為流動或非流動進行修正。

以上國際會計準則理事會已發布但金管會尚未認可之準則或解釋，其實際適用日期以金管會規定為準，本集團除現正評估之新公布或修正準則、或解釋之潛在影響，暫時無法合理估計前述準則或解釋對本集團之影響外，其餘新公布或修正準則、或解釋對本集團並無重大影響。

(四) 重大會計政策之彙總說明

1. 遵循聲明

本集團民國111年及110年01月01日至06月30日之合併財務報告係依據證券發行人財務報告編製準則暨經金管會認可並發布生效之國際會計準則第34號「期中財務報導」編製。

2. 編製基礎

合併財務報表除以公允價值衡量之金融工具外，係以歷史成本為編製基礎。除另行註明者外，合併財務報表均以新台幣仟元為單位。

3. 合併概況

合併財務報表編製原則

本集團合併財務報表編製原則與民國110年度合併財務報告相同，請參閱本集團民國110年度之合併財務報告。

台灣艾華電子工業股份有限公司及子公司合併財務報表附註(續)

(僅經核閱，未依一般公認審計準則查核)

(金額除另有註明者外，均以新台幣仟元為單位)

合併財務報表編製主體如下：

| 投資公司 名稱 | 子公司名稱 | 主要業務 | 所持有權益百分比 | | |
|--|--|--|-----------|-----------|-----------|
| | | | 111.06.30 | 110.12.31 | 110.06.30 |
| 本公司 | ALPHA INTERNATIONAL (B.V.I.) CAPITAL LTD. | 可變電阻及開關 矽整流器買賣， 及其前項有關之 原料及產品進出 口業務。 | 100.00% | 100.00% | 100.00% |
| 本公司 | 艾華科技 股份有限公司 | 電子零組件買 賣。 | 100.00% | 100.00% | 100.00% |
| ALPHA INTERNATIONAL (B.V.I.) CAPITAL LTD. | HONG KONG ALPHA COMPANY LTD. | 可變電阻及開關 矽整流器買賣， 及其前項有關之 原料及產品進出 口業務。 | 100.00% | 100.00% | 100.00% |
| ALPHA INTERNATIONAL (B.V.I.) CAPITAL LTD. | 東莞士華 電子有限公司 | 可變電阻(包括 變阻器及電位 計)及其他開關 製造及買賣。 | 100.00% | 100.00% | 100.00% |
| HONG KONG ALPHA COMPANY LTD. | 東莞艾華 電子有限公司 | 可變電阻及開關 矽整流器製造、 加工及買賣。 | 100.00% | 100.00% | 100.00% |

上述列入合併財務報表之子公司中，部分非重要子公司之財務報表未經會計師核閱，該等子公司民國111年及110年06月30日之資產總額分別為32,880仟元及64,042仟元，負債總額分別為3,463仟元及7,551仟元，民國111年及110年04月01日至06月30日，以及民國111年及110年01月01日至06月30日之綜合損益總額分別為328仟元、3,922仟元、2,822仟元及7,261仟元。

4. 本集團民國111年及110年01月01日至06月30日之合併財務報告所採用之會計政策與民國110年度合併財務報告相同，其他重大會計政策之彙總說明請參閱本集團民國110年度之合併財務報告。

(五) 重大會計判斷、估計及假設不確定性之主要來源

本集團民國111年及110年01月01日至06月30日之合併財務報告所採用之重大會計判斷、估計及假設不確定性之主要來源與民國110年度合併財務報告相同，請參閱本集團民國110年度之合併財務報告。

(六) 重要會計項目之說明

1. 現金及約當現金

| | 111.06.30 | 110.12.31 | 110.06.30 |
|-----------|-----------|-----------|-----------|
| 庫存現金及銀行存款 | \$164,728 | \$281,460 | \$187,474 |
| 定期存款 | 7,000 | 7,000 | 157,766 |
| 合計 | \$171,728 | \$288,460 | \$345,240 |

台灣艾華電子工業股份有限公司及子公司合併財務報表附註(續)

(僅經核閱，未依一般公認審計準則查核)

(金額除另有註明者外，均以新台幣仟元為單位)

2. 按攤銷後成本衡量之金融資產－流動

| | 111.06.30 | 110.12.31 | 110.06.30 |
|------|-----------|-----------|-----------|
| 定期存款 | \$— | \$— | \$35,810 |

本集團之按攤銷後成本衡量之金融資產－流動未有提供擔保之情況。

本集團將部分金融資產分類為按攤銷後成本衡量之金融資產－流動，備抵損失相關資訊，請詳附註(六).12，與信用風險相關資訊請詳附註(十二)。

3. 應收票據

| | 111.06.30 | 110.12.31 | 110.06.30 |
|--------|-----------|-----------|-----------|
| 應收票據 | \$547 | \$1,296 | \$671 |
| 減：備抵損失 | — | — | — |
| 合計 | \$547 | \$1,296 | \$671 |

本集團之應收票據未有提供擔保之情況。

本集團依國際財務報導準則第9號規定評估減損，備抵損失相關資訊，請詳附註(六).12，與信用風險相關資訊請詳附註(十二)。

4. 應收帳款

| | 111.06.30 | 110.12.31 | 110.06.30 |
|--------|-----------|-----------|-----------|
| 應收帳款 | \$53,595 | \$72,682 | \$96,276 |
| 減：備抵損失 | — | — | (4) |
| 合計 | \$53,595 | \$72,682 | \$96,272 |

本集團之應收帳款未有提供擔保之情況。

本集團對客戶之授信期間通常為30~90天。於民國111年06月30日、110年12月31日及110年06月30日之總帳面金額分別為53,595仟元、72,682仟元及96,276仟元，於民國111年及110年01月01日至06月30日備抵損失相關資訊詳附註(六).12，信用風險相關資訊請詳附註(十二)。

5. 存貨

| | 111.06.30 | 110.12.31 | 110.06.30 |
|-----|-----------|-----------|-----------|
| 原料 | \$22,692 | \$24,908 | \$32,056 |
| 在製品 | 9,138 | 13,922 | 25,567 |
| 製成品 | 21,481 | 34,220 | 27,028 |
| 合計 | \$53,311 | \$73,050 | \$84,651 |

本集團民國111年及110年04月01日至06月30日與民國111年及110年01月01日至06月30日認列為費用之營業成本分別為78,438仟元、127,349仟元、161,480仟元及213,611仟元，包括認列存貨跌價(回升利益)損失 3,280仟元、(582)仟元、1,218仟元及977仟元。民國110年04月01日至06月30日因部分於期初已提列備抵存貨跌價之存貨價格回升或已出售或使用等因素，致評估需認列之備抵存貨跌價之金額減少而認列存貨回升利益582仟元。

前述存貨未有提供擔保之情事。

台灣艾華電子工業股份有限公司及子公司合併財務報表附註(續)

(僅經核閱，未依一般公認審計準則查核)

(金額除另有註明者外，均以新台幣仟元為單位)

6. 不動產、廠房及設備

| 自用之不動產、廠房及設備 | 111.06.30 | | 110.12.31 | | 110.06.30 | | 合計 | |
|---------------|-----------|------------|------------|-----------|-----------|------------|------------|-------------|
| | \$136,849 | | \$136,725 | | \$145,024 | | | |
| | 土地 | 房屋及 建築 | 機器 設備 | 辦公 設備 | 運輸 設備 | 租賃 改良 | 什項 設備 | 合計 |
| 成本： | | | | | | | | |
| 111.01.01 | \$36,606 | \$117,879 | \$104,432 | \$9,866 | \$963 | \$59,480 | \$90,321 | \$419,547 |
| 增添 | — | — | 1,764 | 903 | — | 162 | 436 | 3,265 |
| 處分 | — | — | (2,962) | (638) | — | — | (2,473) | (6,073) |
| 重分類 | — | — | 1,591 | — | — | 3,388 | — | 4,979 |
| 匯率變動之影響 | — | 2,749 | 712 | 55 | — | 542 | 497 | 4,555 |
| 111.06.30 | \$36,606 | \$120,628 | \$105,537 | \$10,186 | \$963 | \$63,572 | \$88,781 | \$426,273 |
| 110.01.01 | \$36,606 | \$122,952 | \$107,798 | \$8,868 | \$963 | \$63,557 | \$91,046 | \$431,790 |
| 增添 | — | 301 | 212 | 1,288 | — | 149 | 403 | 2,353 |
| 處分 | — | (1,250) | (1,723) | (68) | — | — | (185) | (3,226) |
| 重分類 | — | — | 485 | — | — | 347 | 172 | 1,004 |
| 其他 | — | — | 301 | — | — | — | — | 301 |
| 匯率變動之影響 | — | (1,047) | (373) | (25) | — | (289) | (216) | (1,950) |
| 110.06.30 | \$36,606 | \$120,956 | \$106,700 | \$10,063 | \$963 | \$63,764 | \$91,220 | \$430,272 |
| 折舊及減損： | | | | | | | | |
| 111.01.01 | \$— | (\$70,225) | (\$68,014) | (\$7,975) | (\$963) | (\$53,666) | (\$81,979) | (\$282,822) |
| 折舊 | — | (1,381) | (3,688) | (279) | — | (3,191) | (1,190) | (9,729) |
| 處分 | — | — | 2,711 | 637 | — | — | 2,471 | 5,819 |
| 匯率變動之影響 | — | (1,384) | (392) | (48) | — | (489) | (379) | (2,692) |
| 111.06.30 | \$— | (\$72,990) | (\$69,383) | (\$7,665) | (\$963) | (\$57,346) | (\$81,077) | (\$289,424) |
| 110.01.01 | \$— | (\$71,837) | (\$66,098) | (\$7,794) | (\$963) | (\$50,446) | (\$81,258) | (\$278,396) |
| 折舊 | — | (1,551) | (4,155) | (267) | — | (3,199) | (1,572) | (10,744) |
| 處分 | — | 1,250 | 1,543 | 64 | — | — | 182 | 3,039 |
| 其他 | — | — | (301) | — | — | — | — | (301) |
| 匯率變動之影響 | — | 520 | 211 | 22 | — | 236 | 165 | 1,154 |
| 110.06.30 | \$— | (\$71,618) | (\$68,800) | (\$7,975) | (\$963) | (\$53,409) | (\$82,483) | (\$285,248) |
| 淨帳面金額： | | | | | | | | |
| 111.06.30 | \$36,606 | \$47,638 | \$36,154 | \$2,521 | \$— | \$6,226 | \$7,704 | \$136,849 |
| 110.12.31 | \$36,606 | \$47,654 | \$36,418 | \$1,891 | \$— | \$5,814 | \$8,342 | \$136,725 |
| 110.06.30 | \$36,606 | \$49,338 | \$37,900 | \$2,088 | \$— | \$10,355 | \$8,737 | \$145,024 |

不動產、廠房及設備提供擔保情形，請詳附註(八)。

台灣艾華電子工業股份有限公司及子公司合併財務報表附註(續)

(僅經核閱，未依一般公認審計準則查核)

(金額除另有註明者外，均以新台幣仟元為單位)

7. 投資性不動產

投資性不動產為本集團自有之投資性不動產。本集團對自有之投資性不動產簽訂商業財產租賃合約，租賃期間為2個月。

| | 土地 | 建築物 | 合計 | |
|---|-----------------------------|-----------------------------|-----------------------------|-----------------------------|
| <u>成本：</u> | | | | |
| 111. 01. 01 | \$35,043 | \$4,012 | \$39,055 | |
| 增添 | — | — | — | |
| 處分 | (84) | — | (84) | |
| 111. 06. 30 | \$34,959 | \$4,012 | \$38,971 | |
| 110. 01. 01 | \$47,166 | \$21,031 | \$68,197 | |
| 增添 | — | — | — | |
| 處分 | (12,123) | (17,019) | (29,142) | |
| 110. 06. 30 | \$35,043 | \$4,012 | \$39,055 | |
| <u>折舊及減損：</u> | | | | |
| 111. 01. 01 | \$— | (\$2,851) | (\$2,851) | |
| 折舊 | — | (82) | (82) | |
| 處分 | — | — | — | |
| 111. 06. 30 | \$— | (\$2,933) | (\$2,933) | |
| 110. 01. 01 | \$— | (\$12,123) | (\$12,123) | |
| 折舊 | — | (250) | (250) | |
| 處分 | — | 9,602 | 9,602 | |
| 110. 06. 30 | \$— | (\$2,771) | (\$2,771) | |
| <u>淨帳面金額：</u> | | | | |
| 111. 06. 30 | \$34,959 | \$1,079 | \$36,038 | |
| 110. 12. 31 | \$35,043 | \$1,161 | \$36,204 | |
| 110. 06. 30 | \$35,043 | \$1,241 | \$36,284 | |
| | 111. 04. 01～ 111. 06. 30 | 110. 04. 01～ 110. 06. 30 | 111. 01. 01～ 111. 06. 30 | 110. 01. 01～ 110. 06. 30 |
| 投資性不動產之租金收入 | \$123 | \$1,244 | \$132 | \$2,576 |
| 減：當期產生租金收入 之投資性不動產所 發生之直接營運費 用 | (41) | (122) | (82) | (250) |
| 合計 | \$82 | \$1,122 | \$50 | \$2,326 |

本集團投資性不動產提供擔保情形，請詳附註(八)。

台灣艾華電子工業股份有限公司及子公司合併財務報表附註(續)

(僅經核閱，未依一般公認審計準則查核)

(金額除另有註明者外，均以新台幣仟元為單位)

本集團持有座落於蘆竹區之投資性不動產，該筆投資性不動產於民國109年12月31日之公允價值為24,626仟元。經本集團管理階層評估，相較於民國108年12月31日，民國109年06月30日之公允價值並無重大變動。該筆投資性不動產於民國110年03月23日與湛珈有限公司簽訂不動產買賣契約書，於民國110年06月24日完成所有權移轉。

另本集團持有座落於桃園市龜山區之投資性不動產，民國110年12月31日及109年12月31日帳面價值分別為36,204仟元及36,365仟元，其公允價值未經獨立評價人員評價，僅由本集團管理階層參考鄰近地區不動產實價登錄資訊或最近成交價格為基礎，民國110年及109年12月31日公允價值分別為85,215仟元及68,283仟元。民國111年及110年06月30日之公允價值並無重大變化。民國111年6月因桃園市政府工務局徵收部分土地，所得補償款為434仟元，已認列處分投資性不動產利益。

截至民國111年06月30日止，周某等五人向台灣桃園地方法院提出確認本集團投資性不動產之土地通行權存在等事件之訴事，經法院法官現場勘查後，認為實際上已有其他道路可聯外通行，實無再通行我方土地之必要。經我方委託律師表示，對方已於民國111年07月14日撤告，惟尚待法院提供結案文件。

8. 無形資產

| | 商標權 | 電腦軟體 | 技術授權 | 合計 |
|---------------|---------|-----------|---------|-----------|
| <u>成本：</u> | | | | |
| 111.01.01 | \$767 | \$8,770 | \$2,523 | \$12,060 |
| 增添－單獨取得 | — | 251 | — | 251 |
| 匯率變動之影響 | — | 38 | — | 38 |
| 111.06.30 | \$767 | \$9,059 | \$2,523 | \$12,349 |
| 110.01.01 | \$767 | \$8,618 | \$2,523 | \$11,908 |
| 增添－單獨取得 | — | 18 | — | 18 |
| 匯率變動之影響 | — | (18) | — | (18) |
| 110.06.30 | \$767 | \$8,618 | \$2,523 | \$11,908 |
| <u>攤銷及減損：</u> | | | | |
| 111.01.01 | (\$573) | (\$8,118) | (\$630) | (\$9,321) |
| 攤銷 | (20) | (173) | (126) | (319) |
| 匯率變動之影響 | — | (34) | — | (34) |
| 111.06.30 | (\$593) | (\$8,325) | (\$756) | (\$9,674) |
| 110.01.01 | (\$522) | (\$7,814) | (\$378) | (\$8,714) |
| 攤銷 | (26) | (155) | (126) | (307) |
| 匯率變動之影響 | — | 15 | — | 15 |
| 110.06.30 | (\$548) | (\$7,954) | (\$504) | (\$9,006) |
| <u>淨帳面金額：</u> | | | | |
| 111.06.30 | \$174 | \$734 | \$1,767 | \$2,675 |
| 110.12.31 | \$194 | \$652 | \$1,893 | \$2,739 |
| 110.06.30 | \$219 | \$664 | \$2,019 | \$2,902 |

台灣艾華電子工業股份有限公司及子公司合併財務報表附註(續)

(僅經核閱，未依一般公認審計準則查核)

(金額除另有註明者外，均以新台幣仟元為單位)

認列無形資產之攤銷金額如下：

| | 111.04.01~ 111.06.30 | 110.04.01~ 110.06.30 | 111.01.01~ 111.06.30 | 110.01.01~ 110.06.30 |
|------|-------------------------|-------------------------|-------------------------|-------------------------|
| 營業成本 | \$63 | \$67 | \$126 | \$146 |
| 營業費用 | 98 | 86 | 193 | 161 |
| 合計 | \$161 | \$153 | \$319 | \$307 |

9. 退職後福利計畫

確定提撥計畫

本公司及國內子公司民國111年及110年04月01日至06月30日與民國111年及110年01月01日至06月30日認列確定提撥計畫之費用金額分別為645仟元、655仟元、1,286仟元及1,281仟元。

確定福利計畫

本公司及國內子公司民國111年及110年04月01日至06月30日與民國111年及110年01月01日至06月30日認列確定福利計畫之費用金額分別為42仟元、44仟元、83仟元及89仟元。

10. 權益

(1) 普通股

截至民國111年06月30日、110年12月31日及110年06月30日止，本公司額定股本均為450,000仟元，已發行股本均為231,021仟元，每股票面金額10元，均為23,102仟股。每股享有一表決權及收取股利之權利。

(2) 盈餘分派及股利政策

依本公司章程規定，年度決算如有盈餘，依下列順序分派之：

- A. 提繳稅捐。
- B. 彌補虧損。
- C. 提撥10%為法定盈餘公積。
- D. 其他依法令規定或依主管機關命令提列或迴轉特別盈餘公積。
- E. 其餘得加計以前年度之未分派盈餘，由董事會依股利政策擬定盈餘分派案，提報股東會。

本公司分配股利之政策，須視公司目前及未來之業務規模擴展、考量公司資本支出及營運周轉所需等因素，每年依法由董事會擬具分派案，提請股東會決議分派股東股息紅利。分派股東紅利時，得以現金或股票方式發放，其中現金股利總額不得低於股東股利總額之10%。

依公司法規定，法定盈餘公積應提撥至其總額已達資本總額為止。法定盈餘公積得彌補虧損。公司無虧損時，得以法定盈餘公積超過實收資本額25%之部分按股東原有股份之比例發放新股或現金。

台灣艾華電子工業股份有限公司及子公司合併財務報表附註(續)

(僅經核閱，未依一般公認審計準則查核)

(金額除另有註明者外，均以新台幣仟元為單位)

本公司於分派可分配盈餘時，依法令規定就首次採用國際財務報導準則時已提列特別盈餘公積之餘額與其他權益減項淨額之差額補提列特別盈餘公積。嗣後其他權益減項淨額有迴轉時，得就其他權益減項淨額迴轉部份，迴轉特別盈餘公積分派盈餘。

本公司依金管會於民國110年03月31日發布之金管證發字第1090150022號函令規定，就首次採用國際財務報導準則時，帳列未實現重估增值及累積換算調整數(利益)於轉換日因選擇採用國際財務報導準則第1號「首次採用國際財務報導準則」豁免項目而轉入保留盈餘部分，提列特別盈餘公積。嗣後本公司因使用、處分或重分類相關資產時，得就原提列特別盈餘公積之比例予以迴轉分派盈餘。

本公司於民國110年08月03日之董事會及民國110年05月17日之股東常會，分別決議民國110年上半年度及109年度盈餘指撥及分配案及每股股利，列示如下：

| | 盈餘指撥及分配案 | | 每股股利(元) | |
|-----------|--------------|---------|--------------|---------|
| | 110年 上半年度 | 109年度 | 110年 上半年度 | 109年度 |
| 法定盈餘公積 | \$25,617 | \$3,694 | | |
| 特別盈餘公積之提列 | 2,366 | 1,670 | | |
| 普通股現金股利 | 346,531 | 231,021 | \$15.00 | \$10.00 |

有關員工酬勞及董監酬勞估列基礎及認列金額之相關資訊請詳附註(六).14。

本公司於民國111年03月01日之董事會決議民國110年下半年度盈餘指撥及分配案及每股股利，列示如下：

| | 盈餘指撥及分配案 | 每股股利(元) |
|------------|----------|----------|
| | 110年下半年度 | 110年下半年度 |
| 法定盈餘公積 | \$3,070 | |
| 特別盈餘公積(迴轉) | (352) | |
| 普通股現金股利(註) | 23,102 | \$1.00 |

註：本公司董事會業經章程授權並於民國111年03月01日以特別決議通過民國110年下半年度普通股現金股利案。

本公司於民國111年08月03日之董事會決議民國111年上半年度盈餘指撥及分配案及每股股利，列示如下：

| | 盈餘指撥及分配案 | 每股股利(元) |
|------------|----------|----------|
| | 111年上半年度 | 111年上半年度 |
| 法定盈餘公積 | \$1,267 | |
| 特別盈餘公積(迴轉) | (4,565) | |
| 普通股現金股利(註) | 10,165 | \$0.44 |

註：本公司董事會業經章程授權並於民國111年08月03日以特別決議通過民國111年上半年度普通股現金股利案。

本公司董事會業經章程授權並於民國111年08月03日及民國111年03月01日董事會決議以法定盈餘公積配發現金股利36,039仟元及97,029仟元，每股配發新台幣1.56元及4.20元。

台灣艾華電子工業股份有限公司及子公司合併財務報表附註(續)

(僅經核閱，未依一般公認審計準則查核)

(金額除另有註明者外，均以新台幣仟元為單位)

11. 營業收入

| | 111.04.01~ 111.06.30 | 110.04.01~ 110.06.30 | 111.01.01~ 111.06.30 | 110.01.01~ 110.06.30 |
|--------|-------------------------|-------------------------|-------------------------|-------------------------|
| 商品銷售收入 | \$107,244 | \$181,992 | \$214,462 | \$294,728 |

本集團民國111年及110年01月01日至06月30日與客戶合約之收入相關資訊如下：

(1) 收入細分

| | 111.04.01~ 111.06.30 | 110.04.01~ 110.06.30 | 111.01.01~ 111.06.30 | 110.01.01~ 110.06.30 |
|------------------|-------------------------|-------------------------|-------------------------|-------------------------|
| 銷售商品 | \$107,244 | \$181,992 | \$214,462 | \$294,728 |
| 收入認列時點： 於某一時點 | \$107,244 | \$181,992 | \$214,462 | \$294,728 |

(2) 合約餘額

合約負債—流動

| | 111.06.30 | 110.12.31 | 110.06.30 |
|------|-----------|-----------|-----------|
| 銷售商品 | \$14,780 | \$18,135 | \$29,019 |

本集團民國111年及110年01月01日至06月30日合約負債餘額重大變動之說明如下：

| | 111.01.01~ 111.06.30 | 110.01.01~ 110.06.30 |
|----------------------|-------------------------|-------------------------|
| 期初餘額本期認列收入 | \$16,729 | \$18,685 |
| 本期預收款增加(扣除本期增加並轉列收入) | 13,374 | 28,518 |

12. 預期信用減損

| | 111.04.01~ 111.06.30 | 110.04.01~ 110.06.30 | 111.01.01~ 111.06.30 | 110.01.01~ 110.06.30 |
|-------------------|-------------------------|-------------------------|-------------------------|-------------------------|
| 營業費用—預期信用減損 損失 | | | | |
| 應收票據 | \$— | \$— | \$— | \$— |
| 應收帳款 | — | — | — | 3 |
| 合 計 | \$— | — | \$— | \$3 |

與信用風險相關資訊請詳附註(十二)。

本集團之按攤銷後成本衡量之金融資產，於民國111年06月30日及110年06月30日評估係屬信用風險低者，且由於本集團之交易對象皆係屬信用良好之銀行等金融機構，故未有預期信用損失率而需提列備抵損失之情事。

台灣艾華電子工業股份有限公司及子公司合併財務報表附註(續)

(僅經核閱，未依一般公認審計準則查核)

(金額除另有註明者外，均以新台幣仟元為單位)

本集團之應收款項(包含應收票據及應收帳款)皆採存續期間預期信用損失金額衡量備抵損失，於民國111年06月30日、110年12月31日及110年06月30日評估備抵損失金額之相關說明如下：

應收款項之歷史信用損失經驗顯示不同客戶群並無顯著不同之損失型態，因此，以不區分群組方式，並採用準備矩陣衡量備抵損失，相關資訊如下：

111.06.30

| | 未逾期 (註) | 逾期天數 | | | | 合 計 |
|----------------|------------|---------|--------|---------|--------|----------|
| | | 1-60天 | 61-90天 | 91-120天 | 121天以上 | |
| 總帳面金額 | \$48,143 | \$5,686 | \$158 | \$1 | \$154 | \$54,142 |
| 損失率 | 0% | 0% | 0% | 0% | 0% | |
| 存續期間預 期信用損失 | — | — | — | — | — | — |
| 小 計 | \$48,143 | \$5,686 | \$158 | \$1 | \$154 | \$54,142 |
| 帳面金額 | | | | | | \$54,142 |

110.12.31

| | 未逾期 (註) | 逾期天數 | | | | 合 計 |
|----------------|------------|---------|---------|---------|--------|----------|
| | | 1-60天 | 61-90天 | 91-120天 | 121天以上 | |
| 總帳面金額 | \$66,881 | \$6,010 | \$1,087 | \$— | \$— | \$73,978 |
| 損失率 | 0% | 0% | 0% | — | — | |
| 存續期間預 期信用損失 | — | — | — | — | — | — |
| 小 計 | \$66,881 | \$6,010 | \$1,087 | \$— | \$— | \$73,978 |
| 帳面金額 | | | | | | \$73,978 |

110.06.30

| | 未逾期 (註) | 逾期天數 | | | | 合 計 |
|----------------|------------|---------|--------|---------|--------|----------|
| | | 1-60天 | 61-90天 | 91-120天 | 121天以上 | |
| 總帳面金額 | \$89,110 | \$7,697 | \$140 | \$— | \$— | \$96,947 |
| 損失率 | 0% | 0.01% | 2.14% | — | — | |
| 存續期間預 期信用損失 | — | (1) | (3) | — | — | (4) |
| 小 計 | \$89,110 | \$7,696 | \$137 | \$— | \$— | \$96,943 |
| 帳面金額 | | | | | | \$96,943 |

註：本集團之應收票據皆屬未逾期。

本集團民國111年及110年01月01日至06月30日之應收票據及應收帳款之備抵損失變動資訊如下：

台灣艾華電子工業股份有限公司及子公司合併財務報表附註(續)

(僅經核閱，未依一般公認審計準則查核)

(金額除另有註明者外，均以新台幣仟元為單位)

| | 應收票據 | 應收帳款 |
|-----------|------|------|
| 111.01.01 | \$— | \$— |
| 本期增加金額 | — | — |
| 111.06.30 | \$— | \$— |
| 110.01.01 | \$— | \$1 |
| 本期增加金額 | — | 3 |
| 110.06.30 | \$— | \$4 |

13. 租賃

(1) 本集團為承租人

本集團承租多項不同之資產，包括房屋及建築及運輸設備。各個合約之租賃期間介於2年至3年間，其中部分合約約定未取得出租人同意，承租人不得將租賃標的之全部或一部轉租或轉讓。

租賃對本集團財務狀況、財務績效及現金流量之影響說明如下：

A. 資產負債表認列之金額

(a) 使用權資產

使用權資產之帳面金額：

| | 111.06.30 | 110.12.31 | 110.06.30 |
|-------|-----------|-----------|-----------|
| 房屋及建築 | \$10,479 | \$14,151 | \$17,945 |
| 運輸設備 | — | — | 72 |
| 合計 | \$10,479 | \$14,151 | \$18,017 |

本集團民國111年及110年01月01日至06月30日對使用權資產分別增添130仟元及15,910仟元。

(b) 租賃負債

| | 111.06.30 | 110.12.31 | 110.06.30 |
|------|-----------|-----------|-----------|
| 流動 | \$6,270 | \$6,926 | \$8,598 |
| 非流動 | 4,336 | 7,339 | 9,534 |
| 租賃負債 | \$10,606 | \$14,265 | \$18,132 |

本集團民國111年及110年01月01日至06月30日租賃負債之利息費用請詳附註(六)、15(4)財務成本；租賃負債之到期分析請詳附註(十二)、5流動性風險管理。

台灣艾華電子工業股份有限公司及子公司合併財務報表附註(續)

(僅經核閱，未依一般公認審計準則查核)

(金額除另有註明者外，均以新台幣仟元為單位)

B. 綜合損益表認列之金額

使用權資產之折舊

| | 111.04.01~ 111.06.30 | 110.04.01~ 110.06.30 | 111.01.01~ 111.06.30 | 110.01.01~ 110.06.30 |
|-------|-------------------------|-------------------------|-------------------------|-------------------------|
| 房屋及建築 | \$1,945 | \$2,543 | \$3,869 | \$5,162 |
| 運輸設備 | — | 43 | — | 86 |
| 合計 | \$1,945 | \$2,586 | \$3,869 | \$5,248 |

C. 承租人與租賃相關之收益及費損

| | 111.04.01~ 111.06.30 | 110.04.01~ 110.06.30 | 111.01.01~ 111.06.30 | 110.01.01~ 110.06.30 |
|---------|-------------------------|-------------------------|-------------------------|-------------------------|
| 短期租賃之費用 | \$207 | \$104 | \$404 | \$244 |

D. 承租人與租賃活動相關之現金流出

本集團於民國111年及110年04月01日至06月30日，以及111年及110年01月01日至06月30日租賃之現金流出總額分別為2,211仟元、2,772仟元、4,390仟元及5,624仟元。

(2) 本集團為出租人

本集團對自有之投資性不動產相關揭露請詳附註(六)、7。自有之投資性不動產由於未移轉附屬於標的資產所有權之幾乎所有風險與報酬，分類為營業租賃。

| | 111.04.01~ 111.06.30 | 110.04.01~ 110.06.30 | 111.01.01~ 111.06.30 | 110.01.01~ 110.06.30 |
|-------------------------------------|-------------------------|-------------------------|-------------------------|-------------------------|
| 營業租賃認列之租賃收益 | | | | |
| 固定租賃給付及取決於 指數或費率之變動租 賃給付之相關收益 | \$123 | \$1,244 | \$132 | \$2,576 |

本集團簽訂營業租賃合約，民國111年及110年06月30日將收取之未折現之租賃給付及剩餘年度之總金額如下：

| | 111.06.30 | 110.06.30 |
|------------|-----------|-----------|
| 不超過一年 | \$76 | \$857 |
| 超過一年但不超過二年 | — | — |
| 合計 | \$76 | \$857 |

台灣艾華電子工業股份有限公司及子公司合併財務報表附註(續)

(僅經核閱，未依一般公認審計準則查核)

(金額除另有註明者外，均以新台幣仟元為單位)

14. 員工福利、折舊及攤銷費用功能別彙總表如下：

| 功能別 性質別 | 111. 04. 01~111. 06. 30 | | | | 110. 04. 01~110. 06. 30 | | | |
|------------|-------------------------|-------------|----------------------|----------|-------------------------|-------------|----------------------|----------|
| | 屬於營業 成本者 | 屬於營業 費用者 | 屬於其他 營業收益 及費損者 | 合 計 | 屬於營業 成本者 | 屬於營業 費用者 | 屬於其他 營業收益 及費損者 | 合 計 |
| 員工福利費用 | | | | | | | | |
| 薪資費用 | \$26,294 | \$13,981 | \$— | \$40,275 | \$54,264 | \$20,521 | \$— | \$74,785 |
| 勞健保費用 | 3,269 | 1,182 | — | 4,451 | 3,215 | 1,020 | — | 4,235 |
| 退休金費用 | 12 | 675 | — | 687 | 16 | 683 | — | 699 |
| 其他員工福利費用 | 1,217 | 521 | — | 1,738 | 2,074 | 340 | — | 2,414 |
| 折舊費用 | 5,570 | 1,389 | 41 | 7,000 | 6,397 | 1,530 | 122 | 8,049 |
| 攤銷費用 | 63 | 98 | — | 161 | 67 | 86 | — | 153 |

| 功能別 性質別 | 111. 01. 01~111. 06. 30 | | | | 110. 01. 01~110. 06. 30 | | | |
|------------|-------------------------|-------------|----------------------|----------|-------------------------|-------------|----------------------|-----------|
| | 屬於營業 成本者 | 屬於營業 費用者 | 屬於其他 營業收益 及費損者 | 合 計 | 屬於營業 成本者 | 屬於營業 費用者 | 屬於其他 營業收益 及費損者 | 合 計 |
| 員工福利費用 | | | | | | | | |
| 薪資費用 | \$53,515 | \$27,880 | \$— | \$81,395 | \$89,080 | \$34,060 | \$— | \$123,140 |
| 勞健保費用 | 6,745 | 2,446 | — | 9,191 | 6,558 | 2,164 | — | 8,722 |
| 退休金費用 | 26 | 1,343 | — | 1,369 | 31 | 1,339 | — | 1,370 |
| 其他員工福利費用 | 2,493 | 996 | — | 3,489 | 3,297 | 478 | — | 3,775 |
| 折舊費用 | 10,809 | 2,789 | 82 | 13,680 | 12,957 | 3,035 | 250 | 16,242 |
| 攤銷費用 | 126 | 193 | — | 319 | 146 | 161 | — | 307 |

本公司章程規定年度如有獲利，應提撥不低於2%為員工酬勞，不高於2%為董事酬勞。但尚有累積虧損時，應預先保留彌補數額。前述員工酬勞以股票或現金為之，應由董事會以董事三分之二以上之出席及出席董事過半數同意之決議行之，並報告股東會。有關董事會通過之員工酬勞及董事酬勞相關資訊，請至臺灣證券交易所之「公開資訊觀測站」查詢。

若董事會決議以股票發放員工酬勞，則以董事會決議日前一日收盤價作為配發股票股數之計算基礎。如估列數與董事會決議實際配發金額有差異時則列為次年度之損益。

本公司民國 111 年 01 月 01 日至 06 月 30 依之獲利狀況，皆以 2%估列員工酬勞及董事酬勞，並認列員工酬勞及董事酬勞金額皆為 310 仟元，帳列於薪資費用項下。

台灣艾華電子工業股份有限公司及子公司合併財務報表附註(續)

(僅經核閱，未依一般公認審計準則查核)

(金額除另有註明者外，均以新台幣仟元為單位)

本公司民國 110 年 01 月 01 日至 06 月 30 依之獲利狀況，分別以 2% 及 1.9% 估列員工酬勞及董事酬勞，並認列員工酬勞及董事酬勞金額分別為 5,816 仟元及 5,536 仟元，帳列於薪資費用項下。

本公司於民國 111 年 03 月 01 日董事會決議擬提列民國 110 年度員工酬勞與董監酬勞分別為 6,589 仟元及 6,589 仟元，其與民國 110 年度財務報告以費用列帳之金額並無重大差異。

15. 營業外收入及支出

(1) 利息收入

| | 111.04.01~ 111.06.30 | 110.04.01~ 110.06.30 | 111.01.01~ 111.06.30 | 110.01.01~ 110.06.30 |
|----------------------|-------------------------|-------------------------|-------------------------|-------------------------|
| 按攤銷後成本衡量 之金融資產－流動 | \$144 | \$313 | \$218 | \$847 |

(2) 其他收入

| | 111.04.01~ 111.06.30 | 110.04.01~ 110.06.30 | 111.01.01~ 111.06.30 | 110.01.01~ 110.06.30 |
|---------|-------------------------|-------------------------|-------------------------|-------------------------|
| 租賃收入 | \$144 | \$1,271 | \$172 | \$2,635 |
| 政府補助收入 | 560 | 790 | 560 | 790 |
| 其他收入－其他 | 788 | 811 | 1,397 | 1,639 |
| 合 計 | \$1,492 | \$2,872 | \$2,129 | \$5,064 |

(3) 其他利益及損失

| | 111.04.01~ 111.06.30 | 110.04.01~ 110.06.30 | 111.01.01~ 111.06.30 | 110.01.01~ 110.06.30 |
|-----------------------|-------------------------|-------------------------|-------------------------|-------------------------|
| 處分不動產、廠房 及設備(損失)利益 | (\$164) | (\$100) | (\$164) | \$23,820 |
| 處分投資性不動產 利益 | 350 | 246,113 | 350 | 246,113 |
| 淨外幣兌換利益 (損失) | 4,455 | (7,358) | 10,347 | (7,464) |
| 其他 | (156) | (5,279) | (202) | (5,976) |
| 合 計 | \$4,485 | \$233,376 | \$10,331 | \$256,493 |

台灣艾華電子工業股份有限公司及子公司合併財務報表附註(續)

(僅經核閱，未依一般公認審計準則查核)

(金額除另有註明者外，均以新台幣仟元為單位)

(4) 財務成本

| | 111.04.01~ 111.06.30 | 110.04.01~ 110.06.30 | 111.01.01~ 111.06.30 | 110.01.01~ 110.06.30 |
|---------|-------------------------|-------------------------|-------------------------|-------------------------|
| 租賃負債之利息 | \$59 | \$100 | \$128 | \$134 |

16. 其他綜合損益組成部分

民國111年04月01日至06月30日其他綜合損益組成部分如下：

| | 當期 當期產生 | 當期 重分類調整 | 其他 綜合損益 | 所得稅利益 (費用) | 稅後金額 |
|-----------------------|------------|-------------|------------|---------------|---------|
| 後續可能重分類至損益 之項目： | | | | | |
| 國外營運機構財務報 表換算之兌換差額 | (\$804) | \$— | (\$804) | \$161 | (\$643) |

民國110年04月01日至06月30日其他綜合損益組成部分如下：

| | 當期 當期產生 | 當期 重分類調整 | 其他 綜合損益 | 所得稅利益 (費用) | 稅後金額 |
|-----------------------|------------|-------------|------------|---------------|-----------|
| 後續可能重分類至損益 之項目： | | | | | |
| 國外營運機構財務報 表換算之兌換差額 | (\$2,558) | \$— | (\$2,558) | \$511 | (\$2,047) |

民國111年01月01日至06月30日其他綜合損益組成部分如下：

| | 當期 當期產生 | 當期 重分類調整 | 其他 綜合損益 | 所得稅利益 (費用) | 稅後金額 |
|-----------------------|------------|-------------|------------|---------------|---------|
| 後續可能重分類至損益 之項目： | | | | | |
| 國外營運機構財務報 表換算之兌換差額 | \$5,706 | \$— | \$5,706 | (\$1,141) | \$4,565 |

民國110年01月01日至06月30日其他綜合損益組成部分如下：

| | 當期 當期產生 | 當期 重分類調整 | 其他 綜合損益 | 所得稅利益 (費用) | 稅後金額 |
|-----------------------|------------|-------------|------------|---------------|-----------|
| 後續可能重分類至損益 之項目： | | | | | |
| 國外營運機構財務報 表換算之兌換差額 | (\$2,957) | \$— | (\$2,957) | \$591 | (\$2,366) |

台灣艾華電子工業股份有限公司及子公司合併財務報表附註(續)

(僅經核閱，未依一般公認審計準則查核)

(金額除另有註明者外，均以新台幣仟元為單位)

17. 所得稅

(1) 所得稅費用主要組成如下：

認列於損益之所得稅

| | 111.04.01~ 111.06.30 | 110.04.01~ 110.06.30 | 111.01.01~ 111.06.30 | 110.01.01~ 110.06.30 |
|--------------------------------------|-------------------------|-------------------------|-------------------------|-------------------------|
| 當期所得稅費用： | | | | |
| 當期應付所得稅 | \$1,619 | \$3,672 | \$2,651 | \$4,561 |
| 土地增值稅 | — | 18,351 | — | 21,697 |
| 以前年度之當期所得稅 於本期調整 | (877) | (1,325) | (381) | (1,325) |
| 遞延所得稅費用(利益)： | | | | |
| 與暫時性差異之原始產生 及其迴轉有關之遞延 所得稅費用 | 843 | 1,733 | 157 | 1,653 |
| 與課稅損失及所得稅抵 減之原始產生及其迴轉 有關之遞延所得稅 | 22 | — | 39 | — |
| 所得稅費用 | <u>\$1,607</u> | <u>\$22,431</u> | <u>\$2,466</u> | <u>\$26,586</u> |

認列於其他綜合損益之所得稅

| | 111.04.01~ 111.06.30 | 110.04.01~ 110.06.30 | 111.01.01~ 111.06.30 | 110.01.01~ 110.06.30 |
|-----------------------|-------------------------|-------------------------|-------------------------|-------------------------|
| 遞延所得稅費用(利益)： | | | | |
| 國外營運機構財務報表 換算之兌換差額 | <u>(\$161)</u> | <u>(\$511)</u> | <u>\$1,141</u> | <u>(\$591)</u> |

(2) 所得稅申報核定情形

截至民國111年06月30日，本集團於我國境內所得稅申報核定情形如下：

| | <u>所得稅申報核定情形</u> |
|----------------|------------------|
| 本公司 | 核定至民國109年度 |
| 子公司-艾華科技股份有限公司 | 核定至民國109年度 |

台灣艾華電子工業股份有限公司及子公司合併財務報表附註(續)

(僅經核閱，未依一般公認審計準則查核)

(金額除另有註明者外，均以新台幣仟元為單位)

18. 每股盈餘

基本每股盈餘金額之計算，係以當期歸屬於母公司普通股持有人之淨利除以當期流通在外之普通股加權平均股數。

稀釋每股盈餘金額之計算，係以當期歸屬於母公司普通股持有人之淨利(經調整轉換公司債之利息後)除以當期流通在外之普通股加權平均股數加上所有具稀釋作用之潛在普通股轉換為普通股時將發行之加權平均普通股股數。

(1) 基本每股盈餘

| | 111.04.01~ 111.06.30 | 110.04.01~ 110.06.30 | 111.01.01~ 111.06.30 | 110.01.01~ 110.06.30 |
|----------------------|-------------------------|-------------------------|-------------------------|-------------------------|
| 歸屬於母公司普通股持有人之淨利(仟元) | \$7,328 | \$233,234 | \$12,670 | \$256,166 |
| 基本每股盈餘之普通股加權平均股數(仟股) | 23,102 | 23,102 | 23,102 | 23,102 |
| 基本每股盈餘(元) | \$0.32 | \$10.10 | \$0.55 | \$11.09 |

(2) 稀釋每股盈餘

| | 111.04.01~ 111.06.30 | 110.04.01~ 110.06.30 | 111.01.01~ 111.06.30 | 110.01.01~ 110.06.30 |
|------------------------|-------------------------|-------------------------|-------------------------|-------------------------|
| 歸屬於母公司普通股持有人之淨利(仟元) | \$7,328 | \$233,234 | \$12,670 | \$256,166 |
| 基本每股盈餘之普通股加權平均股數(仟股) | 23,102 | 23,102 | 23,102 | 23,102 |
| 稀釋效果： | | | | |
| 員工酬勞—股票(仟股) | 3 | 58 | 38 | 78 |
| 經調整稀釋效果後之普通股加權平均股數(仟股) | 23,105 | 23,160 | 23,140 | 23,180 |
| 稀釋每股盈餘(元) | \$0.32 | \$10.07 | \$0.55 | \$11.05 |

於報導期間後至財務報表通過發布前，並無任何重大改變期末流通在外普通股或潛在普通股股數之其他交易。

(七) 關係人交易

本集團主要管理人員之獎酬

| | 111.04.01~ 111.06.30 | 110.04.01~ 110.06.30 | 111.01.01~ 111.06.30 | 110.01.01~ 110.06.30 |
|--------|-------------------------|-------------------------|-------------------------|-------------------------|
| 短期員工福利 | \$1,786 | \$2,459 | \$3,683 | \$4,641 |
| 退職後福利 | 102 | 147 | 211 | 278 |
| 合計 | \$1,888 | \$2,606 | \$3,894 | \$4,919 |

台灣艾華電子工業股份有限公司及子公司合併財務報表附註(續)

(僅經核閱，未依一般公認審計準則查核)

(金額除另有註明者外，均以新台幣仟元為單位)

(八) 質押之資產

無此事項。

(九) 重大或有負債及未認列之合約承諾

無此事項。

(十) 重大之災害損失

無此事項。

(十一) 重大之期後事項

無此事項。

(十二) 其他

1. 金融工具之種類

金融資產

| | 111.06.30 | 110.12.31 | 110.06.30 |
|---------------------|------------------|------------------|------------------|
| 按攤銷後成本衡量之金融資產： | | | |
| 現金及約當現金(不含庫存現金及零用金) | \$171,660 | \$288,395 | \$345,174 |
| 按攤銷後成本衡量之金融資產－流動 | — | — | 35,810 |
| 應收票據 | 547 | 1,296 | 671 |
| 應收帳款 | 53,595 | 72,682 | 96,272 |
| 其他應收款 | 257 | 25,372 | 247,768 |
| 其他非流動資產－存出保證金 | 1,914 | 2,404 | 2,352 |
| 合 計 | <u>\$227,973</u> | <u>\$390,149</u> | <u>\$728,047</u> |

金融負債

| | 111.06.30 | 110.12.31 | 110.06.30 |
|---------------|-----------------|------------------|------------------|
| 攤銷後成本衡量之金融負債： | | | |
| 應付票據 | \$— | \$3 | \$3 |
| 應付帳款 | 30,698 | 43,290 | 73,803 |
| 其他應付款 | 30,817 | 49,998 | 54,958 |
| 租賃負債(含流動及非流動) | 10,606 | 14,265 | 18,132 |
| 其他非流動負債－存入保證金 | — | 1,500 | 1,500 |
| 合 計 | <u>\$72,121</u> | <u>\$109,056</u> | <u>\$148,396</u> |

台灣艾華電子工業股份有限公司及子公司合併財務報表附註(續)

(僅經核閱，未依一般公認審計準則查核)

(金額除另有註明者外，均以新台幣仟元為單位)

2. 財務風險管理目的與政策

本集團財務風險管理目標主要為管理營運活動相關之市場風險、信用風險及流動性風險，本集團依集團之政策及風險偏好，進行前述風險之辨認、衡量及管理。

本集團對於前述財務風險管理已依相關規範建立適當之政策、程序及內部控制，重要財務活動須經董事會依相關規範及內部控制制度進行覆核。於財務管理活動執行期間，本集團須確實遵循所訂定之財務風險管理之相關規定。

3. 市場風險

本集團之市場風險係金融工具因市場價格變動，導致其公允價值或現金流量波動之風險，市場風險主要包括匯率風險、利率風險及其他價格風險(例如權益工具)。

實務上極少發生單一風險變數單獨變動之情況，且各風險變數之變動通常具關聯性，惟以下各風險之敏感度分析並未考慮相關風險變數之交互影響。

匯率風險

本集團匯率風險主要與營業活動(收入或費用所使用之貨幣與本集團功能性貨幣不同時)及國外營運機構淨投資有關。

本集團之應收外幣款項與應付外幣款項之部分幣別相同，此時，部位相當部分會產生自然避險效果，針對部分外幣款項則使用遠期外匯合約以管理匯率風險，基於前述自然避險及以遠期外匯合約之方式管理匯率風險不符合避險會計之規定，因此未採用避險會計；另國外營運機構淨投資係屬策略投資，因此，本集團未對此進行避險。

本集團匯率風險之敏感度分析主要針對財務報導期間結束日之主要外幣貨幣性項目，其相關之外幣升值/貶值對本集團損益及權益之影響。本集團之匯率風險主要受美元、人民幣及歐元匯率波動影響，敏感度分析資訊如下：

- (1) 當新台幣對美元升值/貶值1%時，對本集團於民國111年及110年01月01日至06月30日之損益將分別減少/增加956仟元及2,646仟元。
- (2) 當新台幣對港幣升值/貶值1%時，對本集團於民國111年及110年01月01日至06月30日之損益將分別減少/增加102仟元及134仟元。
- (3) 當新台幣對歐元升值/貶值1%時，對本集團於民國111年及110年01月01日至06月30日之損益將分別減少/增加44仟元及352仟元。

台灣艾華電子工業股份有限公司及子公司合併財務報表附註(續)

(僅經核閱，未依一般公認審計準則查核)

(金額除另有註明者外，均以新台幣仟元為單位)

利率風險

利率風險係因市場利率之變動而導致金融工具之公允價值或未來現金流量波動之風險，本集團之利率風險主要係來自於浮動利率債務工具投資。

有關利率風險之敏感度分析主要針對財務報導期間結束日之利率暴險項目，包括浮動利率投資及浮動利率借款，並假設持有一個會計年度，當利率上升/下降0.1%，對本集團於民國111年及110年01月01日至06月30日之損益將分別增加/減少79仟元及93仟元。

權益價格風險

本集團藉由多角化投資並針對單一及整體之權益證券投資設定限額，以管理權益證券之價格風險。權益證券之投資組合資訊需定期提供予本集團之高階管理階層，董事會則須對所有之權益證券投資決策進行複核及核准。

4. 信用風險管理

信用風險係指交易對手無法履行合約所載之義務，並導致財務損失之風險。本集團之信用風險係因營業活動(主要為應收帳款及票據)及財務活動(主要為銀行存款及各種金融工具)所致。

本集團各單位係依循信用風險之政策、程序及控制以管理信用風險。所有之信用風險評估係綜合考量該交易對手之財務狀況、信評機構之評等、以往之歷史交易經驗、目前經濟環境以及本集團內部評等標準等因素。本集團亦於適當時機使用某些信用增強工具(例如預收貨款及保險等)，以降低特定交易對手之信用風險。

本集團截至民國111年06月30日、110年12月31日及110年06月30日止，銷貨前十大客戶應收款項占本集團應收款項總額之百分比分別為48.08%、58.43%及55.76%，其餘應收款項之信用集中風險相對並不重大。

本集團之財務部依照公司政策管理銀行存款、固定收益證券及其他金融工具之信用風險。由於本集團之交易對象係由內部之控管程序決定，屬信用良好之銀行及具有投資等級之金融機構、公司組織及政府機關，故無重大之信用風險。

5. 流動性風險管理

本集團藉由現金及約當現金、高流動性之有價證券及租賃等合約以維持財務彈性。下表係彙總本集團非衍生性金融負債之剩餘合約所載付款之到期情形，依據最早可能被要求還款之日期並以其未折現現金流量編製，所列金額亦包括約定之利息。以浮動利率支付之利息現金流量，其未折現之利息金額係依據報導期間結束日殖利率曲線推導而得。

台灣艾華電子工業股份有限公司及子公司合併財務報表附註(續)

(僅經核閱，未依一般公認審計準則查核)

(金額除另有註明者外，均以新台幣仟元為單位)

非衍生金融負債

| | 短於一年 | 一至二年 | 二至五年 | 五年以上 | 合計 |
|-----------|-----------|-------|-------|------|-----------|
| 111.06.30 | | | | | |
| 應付款項 | \$61,515 | \$— | \$— | \$— | \$61,515 |
| 租賃負債 | 6,423 | 4,371 | — | — | 10,794 |
| 110.12.31 | | | | | |
| 應付款項 | \$93,291 | \$— | \$— | \$— | \$93,291 |
| 存入保證金 | 1,500 | — | — | — | 1,500 |
| 租賃負債 | 7,144 | 6,067 | 1,367 | — | 14,578 |
| 110.06.30 | | | | | |
| 應付款項 | \$128,764 | \$— | \$— | \$— | \$128,764 |
| 存入保證金 | 1,500 | — | — | — | 1,500 |
| 租賃負債 | 8,873 | 5,607 | 4,101 | — | 18,581 |

6. 來自籌資活動之負債之調節

民國111年01月01日至06月30日之負債之調節資訊：

| | 租賃負債 | 來自籌資活動之負債總額 |
|-----------|----------|-------------|
| 111.01.01 | \$14,265 | \$14,265 |
| 現金流量 | (3,986) | (3,986) |
| 非現金之變動 | 327 | 327 |
| 111.06.30 | \$10,606 | \$10,606 |

民國110年01月01日至06月30日之負債之調節資訊：

| | 租賃負債 | 來自籌資活動之負債總額 |
|-----------|----------|-------------|
| 110.01.01 | \$7,540 | \$7,540 |
| 現金流量 | (5,380) | (5,380) |
| 非現金之變動 | 15,972 | 15,972 |
| 110.06.30 | \$18,132 | \$18,132 |

7. 金融工具之公允價值

(1) 衡量公允價值所採用之評價技術及假設

公允價值係指於衡量日，市場參與者間在有秩序之交易中出售資產所能收取或移轉負債所需支付之價格。本集團金融資產及金融負債公允價值估計所使用之方法及假設如下：

台灣艾華電子工業股份有限公司及子公司合併財務報表附註(續)

(僅經核閱，未依一般公認審計準則查核)

(金額除另有註明者外，均以新台幣仟元為單位)

- A. 現金及約當現金、應收款項、應付款項及其他流動負債之帳面金額為公允價值之合理近似值，主要係因此類工具之到期期間短。
- B. 於活絡市場交易且具標準條款與條件之金融資產及金融負債，其公允價值係參照市場報價決定(包括上市櫃股票及債券等)。
- C. 無活絡市場報價之債務類工具投資及其他非流動負債，公允價值係以交易對手報價或評價技術決定，評價技術係以現金流量折現分析為基礎決定，其利率及折現率等假設主要係參考類似工具相關資訊(例如櫃買中心參考殖利率曲線、Reuters商業本票利率平均報價及信用風險等資訊)。

(2) 以攤銷後成本衡量金融工具之公允價值

本集團以攤銷後成本衡量之金融資產及金融負債之帳面金額趨近於公允價值。

(3) 金融工具公允價值層級相關資訊

本集團金融工具公允價值層級資訊請詳附註(十二).8。

8. 公允價值層級

(1) 公允價值層級定義

以公允價值衡量或揭露之所有資產及負債，係按對整體公允價值衡量具重要性之最低等級輸入值，歸類其所屬公允價值層級。各等級輸入值如下：

第一等級：於衡量日可取得之相同資產或負債於活絡市場之報價(未經調整)。

第二等級：資產或負債直接或間接之可觀察輸入值，但包括於第一等級之報價者除外。

第三等級：資產或負債之不可觀察輸入值。

對以重複性基礎認列於財務報表之資產及負債，於每一報導期間結束日重評估其分類，以決定是否發生公允價值層級之各等級間之移轉。

台灣艾華電子工業股份有限公司及子公司合併財務報表附註(續)

(僅經核閱，未依一般公認審計準則查核)

(金額除另有註明者外，均以新台幣仟元為單位)

9. 具重大影響之外幣金融資產及負債資訊

本集團具重大影響之外幣金融資產及負債資訊如下：

金額單位：仟元

| | 111.06.30 | | |
|-------------|-----------|-----------------|-----------|
| | 外幣 | 匯率 | 新台幣 |
| 金融資產 | | | |
| 貨幣性項目： | | | |
| 美元 | \$3,224 | 29.65 (美元: 新台幣) | \$95,610 |
| 港幣 | 2,820 | 3.78 (港幣: 新台幣) | 10,659 |
| 人民幣 | 1,178 | 4.42 (人民幣: 新台幣) | 5,206 |
| 歐元 | 142 | 30.85 (歐元: 新台幣) | 4,386 |
| 日圓 | 413 | 0.22 (日圓: 新台幣) | 89 |
| 金融負債 | | | |
| 貨幣性項目： | | | |
| 港幣 | \$114 | 3.80 (港幣: 新台幣) | \$433 |
| | 110.12.31 | | |
| | 外幣 | 匯率 | 新台幣 |
| 金融資產 | | | |
| 貨幣性項目： | | | |
| 美元 | \$7,152 | 27.63 (美元: 新台幣) | \$197,623 |
| 港幣 | 4,225 | 3.52 (港幣: 新台幣) | 14,921 |
| 人民幣 | 355 | 4.33 (人民幣: 新台幣) | 1,535 |
| 歐元 | 548 | 31.12 (歐元: 新台幣) | 17,051 |
| 日圓 | 769 | 0.24 (日圓: 新台幣) | 183 |
| 金融負債 | | | |
| 貨幣性項目： | | | |
| 美元 | \$0.43 | 27.69 (美元: 新台幣) | \$12 |
| 港幣 | 432 | 3.55 (港幣: 新台幣) | 1,532 |
| 人民幣 | 42 | 4.34 (人民幣: 新台幣) | 182 |
| | 110.06.30 | | |
| | 外幣 | 匯率 | 新台幣 |
| 金融資產 | | | |
| 貨幣性項目： | | | |
| 美元 | \$9,514 | 27.81 (美元: 新台幣) | \$264,605 |
| 港幣 | 4,298 | 3.57 (港幣: 新台幣) | 15,343 |
| 人民幣 | 2,429 | 4.29 (人民幣: 新台幣) | 10,416 |
| 歐元 | 1,067 | 32.95 (歐元: 新台幣) | 35,151 |
| 日圓 | 809 | 0.25 (日圓: 新台幣) | 202 |
| 金融負債 | | | |
| 貨幣性項目： | | | |
| 港幣 | \$541 | 3.59 (港幣: 新台幣) | \$1,942 |
| 人民幣 | 44 | 4.31 (人民幣: 新台幣) | 188 |
| 日圓 | 4,280 | 0.25 (日圓: 新台幣) | 1,079 |

台灣艾華電子工業股份有限公司及子公司合併財務報表附註(續)

(僅經核閱，未依一般公認審計準則查核)

(金額除另有註明者外，均以新台幣仟元為單位)

上述資訊係以外幣帳面金額(已換算至功能性貨幣)為基礎揭露。

由於本集團之集團個體功能性貨幣種類繁多，無法按各重大影響之外幣別揭露貨幣性金融資產及金融負債之兌換損益資訊。本集團於民國111年及110年04月01日至06月30日與與民國111年及110年01月01日至06月30日之外幣兌換(損)益分別為4,455仟元、(7,358)仟元、10,347仟元及(7,464)仟元。

10. 資本管理

本集團資本管理之最主要目標，係確認維持健全之信用評等及良好之資本比率，以支持企業營運及股東權益之極大化。本集團依經濟情況以管理並調整資本結構，可能藉由調整股利支付、返還資本或發行新股以達成維持及調整資本結構之目的。

(十三) 附註揭露事項

1. 重大交易事項及轉投資事業相關資訊

- (1) 資金貸與他人：詳附表一。
- (2) 為他人背書保證：無。
- (3) 期末持有有價證券情形：無。
- (4) 累積買進或賣出同一有價證券之金額達新台幣三億元或實收資本額 20% 以上：無。
- (5) 取得不動產之金額達新台幣三億元或實收資本額 20% 以上：無。
- (6) 處分不動產之金額達新台幣三億元或實收資本額 20% 以上：無。
- (7) 與關係人進、銷貨之金額達新台幣一億元或實收資本額 20% 以上：詳附表二。
- (8) 應收關係人款項達新台幣一億元或實收資本額 20% 以上：無。
- (9) 從事衍生性商品交易：無。
- (10) 其他：母子公司間各子公司間之業務關係及重要交易往來情形及金額：詳附表三。
- (11) 被投資公司資訊：詳附表四。

2. 大陸投資資訊：詳附表五。

3. 主要股東資訊：詳附表六。

(十四) 部門資訊

合併公司之營收主要來自於可變電阻及開關矽整流器之製造及買賣。本集團營運決策者係覆核整體公司營運結果，以制定公司資源之決策，並評估公司整體之績效，故為單一營運部門，並採與附註四所述之重要會計政策彙總說明相同之編制基礎。

台灣艾華電子工業股份有限公司及子公司
資金貸與他人
民國111年01月01日至06月30日

附表一

單位：除另予註明者外，為新台幣仟元

| 編號 | 貸出資金之公司 | 貸與對象 | 往來項目 | 是否為關係人 | 本期最高餘額 (註1) | 期末餘額 (註2) | 實際動支金額 | 利率區間 | 資金貸與性質 | 業務往來金額 | 有短期融通資金必要之原因 | 擔保品 | | 對個別對象資金貸與限額 (註3) | 資金貸與總限額 (註3) | 備註 |
|----|------------|------------|-------------|--------|---------------------------|--------------|-----------|------|--------|--------|--------------|-----|------|---------------------|-----------------|----|
| | | | | | | | | | | | | 名稱 | 價值 | | | |
| 1 | 東莞士華電子有限公司 | 東莞艾華電子有限公司 | 長期其他應收款-關係人 | 是 | \$ 17,903 (4,000 仟人民幣) | \$ 17,762 | \$ 17,762 | 3.7% | 短期融資 | \$ - | 營業週轉 | - | \$ - | \$ 34,293 | \$ 34,293 | |

註1：係按111年04月30日 CNY\$1=NTD\$4.4758計算。

註2：係按110年06月30日 CNY\$1=NTD\$4.4405計算。

註3：係貸與資金之公司淨值之100%。

台灣艾華電子工業股份有限公司及子公司
與關係人進、銷貨交易金額達新台幣1億元或實收資本額20%以上者
民國111年01月01日至06月30日

附表二

單位：新台幣仟元

| 進(銷)貨之公司 | 交易對象名稱 | 關係 | 交易情形 | | | | 交易條件與一般交易不同之情形及原因 | | 應收(付)票據、帳款 | | 備註 |
|----------------|------------|-----|---------|---------------|--------|-------|--------------------|----------------|----------------|----------|----|
| | | | 進(銷)貨金額 | 占總進(銷)貨之比率(%) | 授信期間 | 單價 | 授信期間 | 餘額 | 占總應收(付)票據、帳款比率 | | |
| 台灣艾華電子工業股份有限公司 | 東莞艾華電子有限公司 | 子公司 | 進貨 | \$ 103,925 | 89.20% | 月結90天 | 進貨價格屬單一廠商無其他廠商可供比較 | 非關係人為月結90至120天 | (\$ 58,099) | (88.54%) | |

台灣艾華電子工業股份有限公司及子公司
 母子公司間及各子公司間之業務關係及重要交易往來情形及金額
 民國111年01月01日至06月30日

附表三

單位：除另予註明者外，為新台幣仟元

| 編號 | 交易人名稱 | 交易往來對象 | 與交易人之關係 (註1) | 交易往來情形 | | | 占合併總營收 總資產之比率 |
|----|------------------------------|------------------------------|-----------------|---------|------------|---------------|------------------|
| | | | | 科目 | 金額 (註2) | 交易條件 | |
| 0 | 台灣艾華電子工業股份有限公司 | 艾華科技股份有限公司 | 1 | 銷貨 | \$ 1,844 | 月結90天 | 1 % |
| 0 | 台灣艾華電子工業股份有限公司 | HONG KONG ALPHA COMPANY LTD. | 1 | 銷貨 | 7 | 月結90天(債權債務互抵) | - |
| 0 | 台灣艾華電子工業股份有限公司 | HONG KONG ALPHA COMPANY LTD. | 1 | 勞務收入 | (506) | 月結90天(債權債務互抵) | - |
| 0 | 台灣艾華電子工業股份有限公司 | 東莞艾華電子有限公司 | 1 | 勞務收入 | 8 | 月結90天 | - |
| 0 | 台灣艾華電子工業股份有限公司 | 艾華科技股份有限公司 | 1 | 租金收入 | 11 | 月結90天 | - |
| 0 | 台灣艾華電子工業股份有限公司 | HONG KONG ALPHA COMPANY LTD. | 1 | 進貨 | 119 | 月結90天(債權債務互抵) | - |
| 0 | 台灣艾華電子工業股份有限公司 | 東莞艾華電子有限公司 | 1 | 進貨 | 103,925 | 月結90天 | 48 % |
| 0 | 台灣艾華電子工業股份有限公司 | 艾華科技股份有限公司 | 1 | 應收帳款 | 574 | 月結90天 | - |
| 0 | 台灣艾華電子工業股份有限公司 | HONG KONG ALPHA COMPANY LTD. | 1 | 應收帳款 | 7 | 月結90天(債權債務互抵) | - |
| 0 | 台灣艾華電子工業股份有限公司 | 艾華科技股份有限公司 | 1 | 其他應收款 | 87 | 月結90天 | - |
| 0 | 台灣艾華電子工業股份有限公司 | HONG KONG ALPHA COMPANY LTD. | 1 | 其他應收款 | 6,949 | 月結90天(債權債務互抵) | 1 % |
| 0 | 台灣艾華電子工業股份有限公司 | 東莞艾華電子有限公司 | 1 | 其他應收款 | 849 | 月結90天 | - |
| 0 | 台灣艾華電子工業股份有限公司 | 東莞艾華電子有限公司 | 1 | 應付帳款 | 58,099 | 月結90天 | 12 % |
| 0 | 台灣艾華電子工業股份有限公司 | 艾華科技股份有限公司 | 1 | 預收租金 | 12 | 月結90天 | - |
| 0 | 台灣艾華電子工業股份有限公司 | 東莞艾華電子有限公司 | 1 | 其他應付款 | 14 | 月結90天 | - |
| 1 | HONG KONG ALPHA COMPANY LTD. | 東莞艾華電子有限公司 | 3 | 銷貨 | 12,532 | 月結90天 | 6 % |
| 1 | HONG KONG ALPHA COMPANY LTD. | 東莞艾華電子有限公司 | 3 | 進貨 | 7,069 | 月結90天 | 3 % |
| 1 | HONG KONG ALPHA COMPANY LTD. | 東莞艾華電子有限公司 | 3 | 應收帳款 | 9,632 | 月結90天 | 2 % |
| 1 | HONG KONG ALPHA COMPANY LTD. | 東莞艾華電子有限公司 | 3 | 其他應收款 | 120 | 月結90天 | - |
| 1 | HONG KONG ALPHA COMPANY LTD. | 東莞艾華電子有限公司 | 3 | 應付帳款 | 6,003 | 月結90天 | 1 % |
| 1 | HONG KONG ALPHA COMPANY LTD. | 東莞艾華電子有限公司 | 3 | 其他應付款 | 3,395 | 月結90天 | 1 % |
| 2 | 東莞艾華電子有限公司 | 東莞士華電子有限公司 | 3 | 銷貨 | 15,253 | 月結30天 | 7 % |
| 2 | 東莞艾華電子有限公司 | 東莞士華電子有限公司 | 3 | 租金收入 | 93 | 月結30天 | - |
| 2 | 東莞艾華電子有限公司 | 東莞士華電子有限公司 | 3 | 利息支出 | 79 | 月結30天 | - |
| 2 | 東莞艾華電子有限公司 | 東莞士華電子有限公司 | 3 | 應收帳款 | 2,315 | 月結30天 | - |
| 2 | 東莞艾華電子有限公司 | 東莞士華電子有限公司 | 3 | 其他應收款 | 18 | 月結30天 | - |
| 2 | 東莞艾華電子有限公司 | 東莞士華電子有限公司 | 3 | 應付利息 | 79 | 月結30天 | - |
| 2 | 東莞艾華電子有限公司 | 東莞士華電子有限公司 | 3 | 長期其他應付款 | 17,761 | 依借款合同 | 4 % |

- 註1：1. 係代表母公司對子公司之交易。
 2. 係代表子公司對母公司之交易。
 3. 係代表子公司間之交易。

註2：外幣金額若屬資產負債科目者，係依111年6月30日之匯率HKD\$1=NTD\$3.7887、RMB\$1=NTD\$4.4404換算，若屬損益科目者，係依111年1月~6月之累積平均匯率換算。

台灣艾華電子工業股份有限公司及子公司
被投資公司名稱、所在地區...等相關資訊(不包含大陸被投資公司)
民國111年01月01日至06月30日

附表四

單位：新台幣仟元

| 投資公司名稱 | 被投資公司名稱 | 所在地區 | 主要營業項目 | 原始投資金額 | | 期末持有 | | | 被投資公司 本期損益 | 本年度認列 之投資損益 | 備註 |
|---|---|--------|----------------------------------|-----------|-----------|-----------|-------|------------|---------------|----------------|----|
| | | | | 本期期末 | 去年年底 | 股數 | 比率(%) | 帳面金額 | | | |
| 台灣艾華電子工業股份有限公司 | ALPHA INTERNATIONAL (B.V.I.) CAPITAL LTD. | 英屬維京群島 | 可變電阻及開關矽整流器買賣，及其前項有關之原料及產品進出口業務。 | \$ 28,972 | \$ 28,972 | 805,456 | 100% | \$ 184,030 | (\$128) | \$99 | |
| 台灣艾華電子工業股份有限公司 | 艾華科技股份有限公司 | 台灣 | 電子零組件買賣 | 10,000 | 10,000 | 1,000,000 | 100% | 9,904 | 73 | 73 | |
| ALPHA INTERNATIONAL (B.V.I.) CAPITAL LTD. | HONG KONG ALPHA COMPANY LTD. | 香港九龍 | 可變電阻及開關矽整流器買賣，及其前項有關之原料及產品進出口業務。 | 20,095 | 20,095 | - | 100% | 147,923 | (3,206) | (2,909) | |

註1：編製合併報表時業已沖銷。

註2：大陸被投資公司相關資訊請參閱附表五。

台灣艾華電子工業股份有限公司及子公司
大陸投資資訊
民國111年01月01日至06月30日

附表五

單位：除另予註明外，為新台幣仟元

| 大陸被投資公司名稱 | 主要營業項目 | 實收資本額 (註1) | 投資方式 | 本 自 台 灣 匯 出 累 積 金 額 (註1) | 本期匯出或收回投資金額 | | 本 自 台 灣 匯 出 累 積 金 額 (註1) | 被 投 資 公 司 本 期 損 益 (註2) | 本公司直接 或間接投資 之持股比例 | 本 期 認 列 投 資 損 益 (註2) | 期 末 投 資 帳 面 金 額 | 截 至 本 期 止 匯 回 投 資 收 益 | 已 備 註 |
|------------------|---------------------|----------------------|----------------------|--|-------------|------|--|---|-------------------------|--|--------------------------------------|---|-------------|
| | | | | | 匯出 | 收回 | | | | | | | |
| 東莞市石排福隆艾華電子廠(註3) | 可變電阻及開關矽整流器製造、加工及買賣 | 註3 | 係透過第三地區投資設立公司再投資大陸公司 | \$ 19,066 (641仟美元) | \$ - | \$ - | \$ 19,066 (641仟美元) | 註3 | | 註3 | 註3 | \$ - | |
| 東莞艾華電子有限公司(註4) | 可變電阻及開關矽整流器製造、加工及買賣 | 34,060 (8,990仟港幣) | 係透過第三地區投資設立公司再投資大陸公司 | 34,060 (8,990仟港幣) | - | - | 34,060 (8,990仟港幣) | (616) | 100% | (661) | 107,072 | - | |
| 東莞士華電子有限公司(註5) | 可變電阻及開關矽整流器製造、加工及買賣 | 11,436 (385仟美元) | 係透過第三地區投資設立公司再投資大陸公司 | 11,436 (385仟美元) | - | - | 11,436 (385仟美元) | 2,601 | 100% | 2,601 (註7) | 34,293 | 65,777 (14,786仟人民幣) | |
| 東莞涌鈺貿易有限公司(註6) | 經營各種電子、電機零件之買賣 | 註6 | 係透過第三地區投資設立公司再投資大陸公司 | 15,874 (534仟美元) | - | - | 15,874 (534仟美元) | 註6 | | 註6 | 註6 | - | |

| 年 底 累 計 自 台 灣 匯 出 赴 大 陸 地 區 投 資 金 額 (註1) | 經 濟 部 投 審 會 核 准 投 資 金 額 (註1) | 依 經 濟 部 投 審 會 規 定 赴 大 陸 地 區 投 資 限 額 |
|--|------------------------------|-------------------------------------|
| \$80,436 | \$80,436 | \$214,957 |

註1：係按111年6月30日之匯率HKD\$1=NTD\$3.7887、USD\$1=NTD\$29.726計算。

註2：係按111年1月1日至6月30日平均匯率計算。

註3：100年間申請變更為東莞艾華電子有限公司。

註4：100年間由本公司之孫公司HONG KONG ALPHA COMPANY LTD.以港幣8,990仟元投資設立。

註5：東莞士華電子有限公司為本公司100%之子公司ALPHA INTERNATIONAL (B.V.I.) CAPITAL LTD.於大陸投資之公司。

註6：東莞涌鈺貿易有限公司為本公司100%之子公司ALPHA INTERNATIONAL (B.V.I.) CAPITAL LTD.於大陸投資之公司。

業於102年1月清算，並匯回股本至ALPHA INTERNATIONAL (B.V.I.) CAPITAL LTD.。

註7：係按同期間未經會計師核閱之財務報表計算。

台灣艾華電子工業股份有限公司及子公司

主要股東資訊

民國111年06月30日

附表六

單位：股

| 主要股東名稱 | 股 份 | |
|------------|-----------|---------|
| | 持 有 股 數 | 持 股 比 例 |
| 昇廣投資股份有限公司 | 5,974,945 | 25.86% |
| 旭黃投資股份有限公司 | 4,820,747 | 20.86% |
| 有翔投資股份有限公司 | 2,239,315 | 9.69% |
| 達菲特投資有限公司 | 1,196,000 | 5.17% |

註：本表主要股東資訊係由集保公司以每季底最後一個營業日，計算股東持有公司已完成無實體登錄交付（含庫藏股）之普通股及特別股合計達百分之五以上資料。至於公司財務報告所記載股本與公司實際已完成無實體登錄交付股數，可能因編製計算基礎不同或有差異。