



ALPHA

台灣艾華電子工業股份有限公司

TAIWAN ALPHA ELECTRONIC CO., LTD.

109 | 年度
年報

2020 Annual Report

年報查詢網址：

公開資訊觀測站：<https://mops.twse.com.tw>

本公司網站：<http://www.taiwanalpha.com>

中華民國 110 年 3 月 31 日 刊印

一、本公司發言人及代理發言人

發 言 人

姓 名：成書英

職 稱：財會部協理

電 話：(03)357-7799

電子郵件信箱：grace510@taiwanalpha.com

代理發言人

姓 名：陳鵬如

職 稱：財會部會計員

電 話：(03)357-7799

電子郵件信箱：janet@taiwanalpha.com

二、公司及工廠所在地

總 公 司：桃園市桃園區中正路 1221、1223 號 9 樓

電 話：(03)357-7799

龜 山 廠：桃園市龜山區民生北路一段 2 巷 2 弄 2 號、4 號

電 話：(03)316-8008

桃 園 一 廠：桃園市桃園區幸福路 67 之 1 號

電 話：(03)357-3559

三、股票過戶機構

名 稱：元富證券股份有限公司

地 址：台北市松山區光復北路 11 巷 35 號 B1

網 址：<https://www.masterlink.com.tw/agent/agentIndex.aspx>

電 話：(02)2768-6668

四、最近年度財務報告簽證會計師

簽證會計師：陳政初會計師、胡子仁會計師

事務所名稱：安永聯合會計師事務所

地 址：高雄市中正三路 2 號 17 樓

網 址：<https://www.ey.com/tw>

電 話：(07)238-0011

五、海外有價證券掛牌買賣之交易場所名稱及查詢該海外有價證券資訊之方式： 不適用

六、公司網址：<http://www.taiwanalpha.com>

台灣艾華電子工業股份有限公司

目 錄

壹、致股東報告書	1
貳、公司簡介	
一、設立日期	5
二、公司沿革	5
參、公司治理報告	
一、組織系統	7
二、董事、監察人、總經理、副總經理、協理、各部門及分支機構主管資料	8
三、最近年度支付董事、監察人、總經理及副總經理之酬金	19
四、公司治理運作情形	27
五、會計師公費資訊	55
六、更換會計師資訊	56
七、公司之董事長、總經理、負責財務或會計事務之經理人，最近一年內曾任職於簽證會計師所屬事務所或其關係企業者	56
八、最近年度及截至年報刊印日止，董事、監察人、經理人及持股比例超過百分之十以上之股東股權移轉及股權質押變動情形	56
九、持股比例占前十大股東間互為財務會計準則公報第六號關係人關係之資訊	58
十、公司、公司之董事、監察人、經理人及公司直接或間接控制之事業對同一轉投資之持股數，並合併計算綜合持股比例	59
肆、募資情形	
一、資本及股份	60
二、公司債辦理情形	64
三、特別股辦理情形	64
四、海外存託憑證辦理情形	64
五、員工認股權憑證辦理情形	64
六、限制員工權利新股辦理情形	64
七、併購或受讓他公司股份發行新股辦理情形	64
八、資金運用計畫執行情形	64
伍、營運概況	
一、業務內容	65
二、市場及產銷概況	68
三、從業員工	76
四、環保支出資訊	76
五、勞資關係	76
六、重要契約	79

陸、財務狀況

一、最近五年度簡明資產負債表及綜合損益表	80
(一)簡明資產負債表-合併資訊	80
(二)簡明資產負債表-個體資訊	81
(三)簡明綜合損益表-合併資訊	82
(四)簡明綜合損益表-個體資訊	83
(五)會計師查核意見	84
二、最近五年度財務分析	85
三、最近年度財務報告之監察人審查報告	89
四、最近年度財務報告	90
五、最近年度經會計師查核簽證之個體財務報告	146
六、公司及其關係企業最近年度及截至年報刊印日止，如有發生財務週轉困難情事應列明其對本公司財務狀況之影響	218

柒、財務狀況及財務績效之檢討分析與風險事項

一、財務狀況	219
二、財務績效	220
三、現金流量	221
四、最近年度重大資本支出對財務業務之影響	221
五、最近年度轉投資政策、其獲利或虧損之主要原因、改善計畫及未來一年投資計畫	221
六、最近年度及截至年報刊印日止，風險事項之分析評估	222
七、其他重要事項	225

捌、特別記載事項

一、關係企業相關資料	227
二、最近年度及截至年報刊印日止私募有價證券辦理情形	232
三、最近年度及截至年報刊印日止子公司持有或處分本公司股票情形	232
四、其他必要補充說明事項	232

玖、最近年度及截至年報刊印日止，發生證券交易法第三十六條第三項第二款所定對股東權益或證券價格有重大影響事項

	232
--	-----

壹 致股東報告書

各位股東女士、先生

109 年新冠病毒(COVID-19)肆虐全球，全球經濟變動劇烈，公司積極調整策略維持產品的競爭力，持續新產品應用市場的布局增加營收多樣化，加強控制成本強化在業界的競爭優勢。增加應用市場對公司技術的仰賴性，充份支援客戶在各類應用領域中推出創新產品所需的解決方案仍會是我們的重點工作。109 年合併營收為肆億陸仟肆佰萬元，較 108 年減少 8.83%，109 年稅後淨利為參仟貳佰萬元，較 108 年增加 0.92%，每股稅後盈餘為 1.41 元。

今年(110 年)本公司除拓展業務，開發多元的應用市場外，會持續致力於製程的精進，原物料的開發，以因應外在環境與經營條件的嚴苛挑戰。在此本人謹代表董事會向全體股東致上最高的謝意，更感謝各位股東對艾華的肯定與支持。

爰將一〇九年度營業狀況報告如下：

(一)一〇九年度營業報告書

1、營業計畫實施成果

單位：新台幣仟元

項 目	一〇九年	一〇八年	增(減)金額	變動比率(%)
營業收入	464,089	509,026	(44,937)	(8.83)
營業成本	(340,311)	(381,143)	(40,832)	(10.71)
營業毛利	123,778	127,883	(4,105)	(3.21)
營業費用	(88,598)	(97,341)	(8,743)	(8.98)
其他收益及費損淨額	0	8	(8)	(100.00)
營業淨利	35,180	30,550	4,630	15.16
營業外收入及支出合計	4,111	12,723	(8,612)	(67.69)
稅前淨利	39,291	43,273	(3,982)	(9.20)
所得稅費用	(6,815)	(11,094)	(4,279)	(38.57)
本年度淨利	32,476	32,179	297	0.92
本年度其他綜合損益(稅後淨額)	2,797	(2,618)	5,415	206.84
本年度綜合損益總額	35,273	29,561	5,712	19.32

2、預算執行情形

單位：新台幣仟元

項 目	一〇九年度預算數	一〇九年度實際數	達成率(%)
營業收入	443,422	464,089	104.66
營業成本	(335,121)	(340,311)	101.55
營業毛利	108,301	123,778	114.29
營業費用	(94,354)	(88,598)	93.90
其他收益及費損淨額	0	0	0.00
營業淨利	13,947	35,180	252.24
營業外收入及支出合計	14,798	4,111	27.78
稅前淨利	28,745	39,291	136.69

3、財務收支及獲利能力分析

分析項目	年度	財 務 分 析	
		一〇九年度	一〇八年度
財務結構(%)	負債佔資產比率	21.44	19.66
	長期資金佔不動產、廠房及設備比率	546.10	484.93
獲利能力	資產報酬率(%)	3.41	3.17
	權益報酬率(%)	4.28	3.86
	稅前純益佔實收資本比率(%)	17.01	18.73
	純益率(%)	7.00	6.32
	每股盈餘(元)	1.41	1.05

4、研究發展狀況

- (1) 拉伸感測元件開發。
- (2) 彎曲感測元件開發。
- (3) 壓力感測元件模組化開發。
- (4) 矩陣式壓力感測元件開發。
- (5) 1st 改良版壓力感測元件開發。
- (6) 重負載壓力感測元件開發。
- (7) 薄膜感測元件客製化衍伸開發。

(二) 一一〇年度營業計畫概要

1、經營方針

面對詭譎多變的競爭環境，艾華秉持服務、品質、責任之經營理念，並透過有效的管理來達到目標，具體推行重點為：

- (1) 強化公司內部管理，落實激勵員工政策，並持續積極導入生產自動化設備，以提升產能及品質，因應能源、人工、原物料成本不斷上揚的嚴苛考驗。
- (2) 資產活化，執行管理資金運用計畫，提升資產運用價值。
- (3) 啟動公司轉型，尋找優質的併購標的，以擴大公司營收獲利為主要目標。

2、預期銷售數量及其依據

(1) 預期銷售數量

單位：KPCS

產品別	110 年度
	預期銷售數量
可變電阻器	35,081
開關	7,727
編碼器	4,155
其他	234
合計	47,197

(2) 預測依據

110 年全球經濟有望迎來衰退後的“共振”復甦，雖目前新冠疫情在海外仍在快速擴散且尚未受控，但疫情對經濟活動和市場情緒的衝擊卻已大為減弱。

本公司 110 年持續積極開發多元應用市場，並強化公司內部管理，落實激勵員工政策，持續積極導入生產自動化設備，提升產能、品質及競爭優勢，朝向穩定中成長的目標。

3、重要之產銷政策

生產面：

- (1) 製程整合，自動化設備導入，提高產能良率及生產效率，有效的達到降低人力成本。
- (2) 替代材料之開發及整合物料共通性，提高當地物料採購量，以降低物料成本及運輸成本，進而縮減物料交期。
- (3) 搭配生產，導入原料回收設備，降低廢料產生，提高整體生產效能，節省製造成本，並達節能減排，善盡企業社會責任。

銷售面：

- (1) 因應成本上揚，調整定價策略。
- (2) 加強對客戶的風險控管。
- (3) 著重網路行銷，開拓新市場，擴展產品的應用和銷售。
- (4) 從既有市場中尋找合作的新客戶。

4、未來發展策略與展望

艾華未來將持續強化公司內部管理，並活化資產運用，啟動公司轉型計畫，提升公司營運績效及競爭優勢，以創造股東最大的利益。

(三) 受到外部競爭環境、法規環境及總體經營環境之影響：

根據台灣經濟研究院的資料，觀察近期國際經濟情勢，儘管全球疫情再度惡化，主要國家重啟嚴格管控措施，不過對於製造業影響有限，歐美製造業 PMI 仍維持擴張態勢。在國內方面，受惠於疫情持續帶動遠距商機湧現，加上時序進入 5G 世代，使得半導體需求暢旺，產能供不應求，令電子機械業廠商對當月與未來半年景氣仍維持一定的樂觀程度。傳統產業則受惠於國際原油與原物料價格走高，傳產需求漸次回溫，使得傳產對景氣看法較先前調查樂觀。

110 年疫情影響可望逐漸淡化，加上低基期因素，全球經貿成長將明顯優於 109 年表現，本公司在穩健經營前提下追求創新與突破，極力配合客戶需求開發客製產品，創造產品的獨特性和不可取代性，並積極拓展新的產品市場；同時在大陸東莞廠生產製程持續導入自動化及半自動化設備，開發替代材料及整合共通性物料，以提高品質、生產效率及降低生產成本，滿足客戶對品質及交期的需求。在經營團隊的合作及全體員工的努力下，持續提升公司穩定成長之競爭優勢，為股東們繼續帶來獲利與成長。

再次感謝各位股東的支持與愛護，全體同仁將更加努力創造更大成果以分享全體股東。

敬祝 各位股東 身體健康、平安愉快

董事長：有翔投資股份有限公司

代表人：陳碩璦



經理人：陳碩璦



會計主管：成書英



貳 公司簡介

一、設立日期：民國五十九年二月十四日奉准設立登記。

二、公司沿革：

- 1、民國 59 年 2 月成立，登記資本額新台幣 500,000 元。
- 2、民國 66 年 1 月現金增資新台幣 1,180,000 元，資本額為新台幣 1,680,000 元。
- 3、民國 68 年 8 月現金增資新台幣 6,720,000 元，資本額為新台幣 8,400,000 元。
- 4、民國 73 年 10 月現金增資新台幣 6,900,000 元，資本額為新台幣 15,300,000 元。
- 5、民國 75 年購買鹽埕段土地，面積 1,235 坪。
- 6、民國 77 年 10 月現金增資新台幣 45,900,000 元，資本額為新台幣 61,200,000 元。
- 7、民國 80 年 1 月現金增資新台幣 15,300,000 元，資本額為新台幣 76,500,000 元。
- 8、民國 80 年 2 月為取得穩定之供料來源，轉投資萬裕電子工業股份有限公司，取得 61.90% 股權，投資金額計新台幣 19,500,000 元。
- 9、民國 83 年 7 月購買桃園市中正路辦公室，面積 220 坪。
- 10、民國 84 年 10 月，通過 ISO9002 品質管理系統認證。
- 11、民國 87 年 2 月現金增資新台幣 76,500,000 元，資本額為新台幣 153,000,000 元。
- 12、民國 87 年 9 月，通過 ISO14001 環境管理系統認證。
- 13、民國 88 年 12 月現金增資新台幣 30,600,000 元，資本額為新台幣 183,600,000 元。
- 14、民國 89 年 10 月為擴展行銷網路，增加市場佔有率，投資 ALPHA INTERNATIONAL (B. V. I.) CAPITAL LTD. 取得 100% 股權，投資金額計 USD641,395 元。
- 15、民國 90 年 1 月(89 年度)盈餘轉增資新台幣 36,720,000 元，資本額為新台幣 220,320,000 元。
- 16、民國 90 年 6 月由永安廠搬遷至民生廠。
- 17、民國 90 年 8 月盈餘轉增資新台幣 12,680,000 元，資本額為新台幣 233,000,000 元。
- 18、民國 91 年 6 月盈餘轉增資新台幣 17,000,000 元，資本額為新台幣 250,000,000 元。
- 19、民國 91 年 6 月為取得穩定之供料來源，不致影響整體產能，並擁有完整之控制權，轉投資萬裕電子工業股份有限公司，取得另外 38.10% 股權，投資金額計新台幣 33,600,000 元。
- 20、民國 91 年 11 月正式掛牌上櫃。
- 21、民國 92 年 7 月盈餘轉增資新台幣 28,000,000 元，資本額為新台幣 278,000,000 元。
- 22、民國 92 年 8~12 月 ALPHA INTERNATIONAL (B. V. I.) CAPITAL LTD. 增資，轉投資東莞士華電子有限公司，取得 100% 之股權，投資金額計 USD384,700 元。
- 23、民國 93 年 10 月盈餘轉增資新台幣 30,800,000 元，資本額為新台幣 308,800,000 元。
- 24、民國 95 年 8 月盈餘轉增資新台幣 19,200,000 元，資本額為新台幣 328,000,000 元。
- 25、民國 96 年 7 月盈餘轉增資新台幣 20,760,000 元，資本額為新台幣 348,760,000 元。
- 26、民國 97 年 7 月盈餘轉增資新台幣 18,240,000 元，資本額為新台幣 367,000,000 元。
- 27、民國 100 年 12 月辦理庫藏股註銷新台幣 5,080,000 元，資本額為新台幣 361,920,000 元。
- 28、民國 101 年 2 月辦理庫藏股註銷新台幣 950,000 元，資本額為新台幣 360,970,000 元。
- 29、民國 108 年 7 月為集團整體資金規劃運用，ALPHA INTERNATIONAL (B. V. I.)

CAPITAL LTD. 辦理現金減資 USD1,020,639 元整，銷除股份 1,020,639 股，減資後股本 USD805,456.68 元。

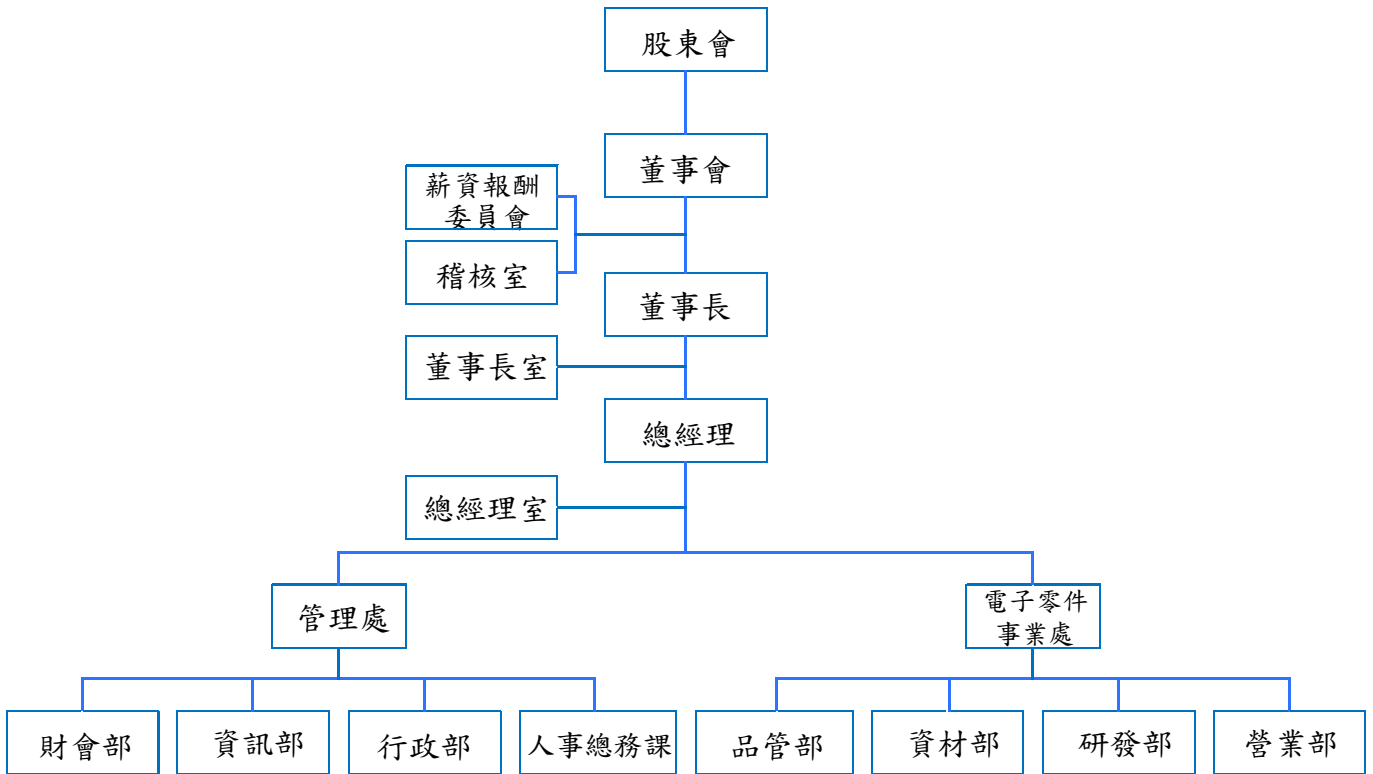
- 30、民國 108 年 8 月辦理現金減資新台幣 129,949,200 元，銷除已發行股份 12,994,920 股，減資後發行新股股份總數為 23,102,080 股，實收資本額為新台幣 231,020,800 元整。
- 31、民國 109 年 12 月，配合公司營運規劃，轉投資設立艾華科技股份有限公司，投資總金額為新台幣壹仟萬元整。
- 32、民國 110 年 3 月，為活化資產及充實營運資金，處分座落於桃園市蘆竹區水尾段 1417、1418、1419、1426、1427、1433、1434 地號共 7 筆土地及建物座落於桃園市蘆竹區水尾段富國路三段 1380 號。

叁 公司治理報告

一、組織系統

(一)組織結構

110 年 03 月 31 日



(二)各主要部門所營業務

部門名稱	所營業務
管理處	1. 人事管理、教育訓練、進出口事宜等相關業務。 2. 網路管理、電腦設備維護及管理資訊系統之運用與協調。 3. 公司各項財務、會計、稅務事項等相關業務。 4. 內控制度彙整及頒布、協助海外廠運作及進出口事宜。
電子零件事業處	1. 產品銷售、推展、市場開發及分析。 2. 產品研發、改良及模具開發。 3. 原(物)料之請採購、產品之製造及產品改良等相關業務。 4. 產品之製造加工、交期控制、製造技術等相關業務。 5. 產品品質及品質計畫之推行。
稽核室	負責內部控制制度運作之檢查、審核、評估及改進建議。

二、董事、監察人、總經理、副總經理、協理、各部門及分支機構主管資料

(一) 董事、監察人資料：

職稱	國籍或註冊地	姓名	性別	選(就)任日期	任期(年)	初次選任日期	選任時持有股份		現在持有股份		配偶、未成年子女現在持有股份		利用他人名義持有股份		主要經(學)歷	目前兼任本公司及其他公司之職務	具配偶或二親等以內關係之其他主管、董事或監察人			備註
							股數	持股比例	股數	持股比例	股數	持股比例	股數	持股比例			職稱	姓名	關係	
董事長 (註1)	中華民國	有翔投資(股)公司	不適用				3,498,930	9.69%	2,239,315	9.69%	不適用	不適用	不適用	不適用	不適用	董事	旭豐投資(股)公司	股東	無	
董事長 (註1)	中華民國	代表人： 陳碩霖 (註2)	男	108.6.4	三	102.6.10	17,000	0.07%	17,000	0.07%	0	0	0	0	國立中興法商學院經濟學士(台北大學) 國立東華大學國際經濟學碩士 宏碁電腦(股)公司投資管理研究室主任 智融集團智融再造顧問有限公司投資經理 安基科技(股)公司執行董事兼財務總監 同開科技工程(股)公司執行董事兼任財務總監 協禧電機(股)公司執行董事兼任財務總監 嘉威生活股份有限公司總經理 嘉威生活股份有限公司策略長 香港艾華有限公司總經理 東莞艾華電子有限公司總經理	香港艾華有限公司董事 東莞艾華電子有限公司董事 東莞士華電子有限公司董事 ALPHA INTERNATIONAL (B.V.) CAPITAL LTD. 法人代表人 艾華科技股份有限公司董事長 嘉威生活股份有限公司董事長 磊昇資產管理有限公司代表人及英屬維京群島商Rexen Investment Holding Co., Ltd. 董事 安基科技股份有限公司監察人 Achieve Goal Limited 董事 Golden Star Ocean Ltd. 董事	監察人	陳愛煌	姊弟	註4

110年3月19日

職稱	國籍或註冊地	姓名	性別	選(就)任日期	任期(年)	初次選任日期	選任時		現在		配偶、未成年子女現在持有		利用他人名義持有		主要經(學)歷	目前兼任本公司及其他公司之職務	具配偶或二親等以內關係之其他主管、董事或監察人			備註
							股數	持股比例	股數	持股比例	股數	持股比例	股數	持股比例			職稱	姓名	關係	
															東莞士華電子有限公司總經理	Widely Watched Limited 法人董事代表 Bright Wing Global Co., Ltd. 法人董事代表 Tzeng Shyang Industries Corp. 法人董事代表 Freshlink Product Development, LLC 董事 星鑫有限合夥代表人：磊昇資產管理有限公司代表人及董事 有翔投資股份有限公司董事長 昇廣投資股份有限公司法人董事代表 旭黃投資股份有限公司董事長				
	中華民國	代表人：簡文英(註2)	女	0	0	0	0	0	0	0	0	0	0	0	淡江大學法文系 台灣艾華電子工業(股)公司董事長/總經理	香港艾華有限公司董事長 東莞士華電子有限公司董事長 東莞艾華電子有限公司董事長	董事	黃子軒	母子	無

職稱	國籍或註冊地	姓名	性別	選(就)任日期	任期(年)	初次選任日期	選任時持有股份		現持有股數		配偶、未成年子女現在持有股份		利用他人名義持有股份		主要經(學)歷	目前兼任本公司及其他公司之職務	具配偶或二親等以內關係之其他主管、董事或監察人			備註
							股數	持股比例	股數	持股比例	股數	持股比例	股數	持股比例			職稱	姓名	關係	
	中華民國	黃煥資(股)公司	不適用	7,532,418	20.86%	4,820,747	20.86%	不適用	不適用	不適用	不適用	不適用	不適用	不適用	不適用	董事	有翔投資(股)公司	被投資公司	無	
董事	中華民國	代表人： 吳峻憲 (註2)	男	108.6.4	三	90.4.28	0	0	0	0	0	0	0	0	東吳大學企業管理學系	艾華科技股份有限公司監察人 香港艾華有限公司總經理 東莞艾華電子有限公司董事 嘉威生活股份有限公司董事長特助 Achieve Goal Limited 董事 Freshlink Product Development, LLC 董事 星鑫有限合夥投資諮詢委員會委員 昇廣投資股份有限公司董事長 有翔投資股份有限公司董事 旭貴投資股份有限公司法人董事代表	無	無	無	
	中華民國	代表人： 黃子軒 (註2)	男	0	0	0	0	0	0	0	0	0	0	0	一橋大學學院國際企業戰略研究科MBA 台灣艾華電子工業(股)公司執行副總	香港艾華有限公司董事/總經理 東莞士華電子有限公司董事/總經理 東莞艾華電子有限公司董事/總經理 台林電通(股)公司獨立董事/薪酬委員會委員	董事	簡文英	母子	無

職稱	國籍或註冊地	姓名	性別	選(就)任日期	任期(年)	初次選任日期	選任時		現在		配偶、未成年子女		利用他人名		主要經(學)歷	目前兼任本公司及其他公司之職務	具配偶或二親等以內關係之其他主管、董事或監察人			備註
							股數	持股比例	股數	持股比例	股數	持股比例	股數	持股比例			職稱	姓名	關係	
董事	中華民國	陳從廷 (註2)	男	108.6.4	三	105.5.18	0	0	0	0	0	0	0	0	加州大學電子工程所 台林電通(股)公司業務副總	台林電通(股)公司董事長/總經理 好德科技(股)公司副董事長/法人代表 竹林投資(股)公司法人代表				無
獨立董事	中華民國	簡睿哲 (註2)	男	109.11.4	至 110.6.3	109.11.4	0	0	0	0	0	0	0	0	英國曼徹斯特大學企業管理博士 政治大學國際經營與貿易系副教授 政治大學國際經營與貿易系教授 政治大學國際經營與貿易系特聘教授	政治大學國際經營與貿易系特聘教授				無
獨立董事	中華民國	阮金祥 (註2)	男	109.11.4	至 110.6.3	109.11.4	0	0	0	0	0	0	0	0	美國路易斯安那州立大學計量企業分析系科學碩士、作業管理博士 東吳大學企管系教授 東吳大學總務長	東吳大學企管系教授 百辰光電股份有限公司獨立董事 百辰光電股份有限公司薪酬委員會召集人				無
獨立董事	中華民國	李純清 (註2)	男	108.6.4	三	96.6.11	0	0	0	0	0	0	0	0	政治大學財稅系美國雪城大學企管碩士 皇晶科技(股)公司董事長	皇晶科技(股)公司董事長 亞帝歐光電(股)公司獨立董事/薪酬委員會委員				無
獨立董事	中華民國	陳志鏗 (註2)	男	108.6.4	三	93.6.15	0	0	0	0	0	0	0	0	國立政治大學財稅學系學士 美國 Eastern New Mexico University 企管碩士(MBA) 寰宇出版(股)公司總經理	致理科技大學財務金融系兼任講師 中國製絨(股)公司獨立董事/薪酬委員會委員				無

職稱	國籍或註冊地	姓名	性別	選(就)任日期	任期(年)	初次選任日期	選任時持有股份		現在持有股數		配偶、未成年子女現在持有股份		利用他人名義持有股份		主要經(學)歷	目前兼任本公司及其他公司之職務	具配偶或二親等以內關係之其他主管、董事或監察人			備註
							股數	持股比例	股數	持股比例	股數	持股比例	股數	持股比例			職稱	姓名	關係	
監察人	中華民國	林逸倫(註3)	男	109.11.4	至 110.6.3	109.11.4	0	0	0	0	0	0	0	0	安碁科技(股)公司董事長 安聖電子科技(股)公司董事長 凱晶電子科技有限公司董事長 星鑫有限合夥投資諮詢委員會委員	無	無	無	無	
監察人	中華民國	陳愛瑄(註3)	女	109.11.4	至 110.6.3	109.11.4	350,000	1.51%	350,000	1.51%	0	0	0	0	國立竹山高級中學 百成國際(股)公司經理	百成國際(股)公司經理 昇廣投資股份有限公司法人指派之監察人	董事長	陳碩霖	姊弟	無
監察人	中華民國	徐世漢(註3)	男	108.6.4	三	96.6.11	0	0	0	0	0	0	0	0	東海大學會計系 啟成科技財務長 麗生生物科技總經理 百一電子(股)公司監察人 慶騰精密科技(股)公司新副委員會委員	百一電子(股)公司獨立董事/新副委員會委員 柏力科技(股)公司監察人	無	無	無	無
監察人	中華民國	薛靜芬(註3)	女	108.6.4	三	90.4.28	698,093	1.93%	291,779 (截至 109/9/15)	1.26%	0	0	0	0	醒吾技術學院銀行保險系	福和會計帳及報稅代理人事務所負責人 福和企業管理顧問有限公司理事 中華民國記帳及報稅代理人全國聯合會副理事長 中華工商稅務協會理事長	無	無	無	無

職稱	國籍或註冊地	姓名	性別	選(就)任日期	任期(年)	初次選任日期	選任時持有股份		現持有股份		配偶、未成年子女現在持有股份		利用他人名義持有股份		主要經(學)歷	目前兼任本公司及其他公司之職務	具配偶或二親等以內關係之其他主管、董事或監察人			備註
							股數	持股比例	股數	持股比例	股數	持股比例	股數	持股比例			職稱	姓名	關係	
監察人	中華民國	李奇瑾(註3)	女	108.6.4	三	105.5.18	0	0	0	0	0	0	0	0	美國伊利諾大學會計研究所碩士 松哲會計師事務所稅務部暨工商登記部經理	松哲會計師事務所稅務部暨工商登記部協理 松哲企業管理顧問有限公司財務資深顧問	無	無	無	無

註 1：旭黃投資股份有限公司於 109/11/4 日辭任董事長一職，但仍繼續擔任公司董事並重新推選有翔投資股份有限公司擔任董事長一職。

註 2：109 年度董事異動情形：

- (1) 109/9/11 李純清先生及陳志鏗先生辭任獨立董事一職。
- (2) 109/10/12 法人董事有翔投資股份有限公司改派陳碩璿先生接任原代表人簡文英女士。
- (3) 109/11/4 股東臨時會補選簡睿哲先生及阮金祥先生就任獨立董事。
- (4) 109/11/4 陳俊廷先生辭任董事一職。
- (5) 109/11/5 法人董事旭黃投資股份有限公司改派吳峻憲先生接任原代表人黃子軒先生。

註 3：109 年度監察人異動情形：

- (1) 109/9/15 徐世漢先生及薛靜芬女士辭任監察人一職。
- (2) 109/11/4 股東臨時會補選林逸倫先生及陳雯瑄女士就任監察人一職。
- (3) 109/11/4 李奇瑾女士辭任監察人一職。

註 4、公司董事長與總經理或相當職務者(最高經理人)為同一人、互為配偶或一親等親屬者，應說明其原因、合理性、必要性及因應措施之相關資訊：

本公司法人董事長代表人與總經理為同一人，係為提升公司經營效率與決策執行力，本公司已規劃增加獨立董事席次之方式提升董事會職能及強化監督功能。

(二)法人股東之主要股東：

110年3月19日

法人股東名稱	法人股東之主要股東	持股比率
旭黃投資股份有限公司	星鑫有限合夥	100.00%
有翔投資股份有限公司	星鑫有限合夥	85.00%
	旭黃投資股份有限公司	15.00%
	合計	100.00%

註：星鑫有限合夥因股東有簽署保密協議，無法提供其主要股東資料。

(三)董事或監察人是否具有五年以上商務、法律、財務或公司業務所須之工作經驗，並符合下列各目所列之情事：

110年3月19日

姓名 (註1)	條件	是否具有五年以上工作經驗 及下列專業資格			符合獨立性情形(註2)												兼任其 他公 開發 行公 司獨 立董 事家 數	
		商務、法務、 財務、會計或 公司業務所須 相關科系之公 私立大專院校 講師以上	法官、檢察官、 律師、會計師或 其他與公司業務 所需之國家考試 資格領有證書之 專門職業及技術 人員	商務、法 務、財 務、會 計或公 司業 務所須 之工 作經驗	1	2	3	4	5	6	7	8	9	10	11	12		
有翔投資(股) 公司 代表人： 陳碩璦(註3)			✓				✓					✓	✓	✓		✓	✓	無
旭黃投資(股) 公司 代表人： 吳峻憲(註3)			✓				✓	✓				✓	✓	✓	✓	✓	✓	無
旭黃投資(股) 公司 代表人： 黃子軒(註3)			✓				✓				✓	✓	✓	✓		✓	✓	1
有翔投資(股) 公司 代表人： 簡文英(註3)			✓				✓				✓	✓	✓	✓		✓	✓	無
陳俊廷(註3)			✓		✓	✓	✓	✓	✓	✓	✓	✓	✓	✓	✓	✓	✓	無
簡睿哲(註3)	✓				✓	✓	✓	✓	✓	✓	✓	✓	✓	✓	✓	✓	✓	無
阮金祥(註3)	✓				✓	✓	✓	✓	✓	✓	✓	✓	✓	✓	✓	✓	✓	1
李純清(註3)			✓		✓	✓	✓	✓	✓	✓	✓	✓	✓	✓	✓	✓	✓	1
陳志鏗(註3)			✓		✓	✓	✓	✓	✓	✓	✓	✓	✓	✓	✓	✓	✓	1
林逸倫(註4)			✓		✓	✓	✓	✓	✓	✓	✓	✓	✓	✓	✓	✓	✓	無
陳雯瑄(註4)			✓		✓	✓			✓		✓	✓	✓		✓	✓	無	
徐世漢(註4)			✓		✓	✓	✓	✓	✓	✓	✓	✓	✓	✓	✓	✓	✓	1
薛靜芬(註4)			✓		✓	✓		✓	✓	✓	✓	✓	✓	✓	✓	✓	無	
李奇瑾(註4)			✓		✓	✓	✓	✓	✓	✓	✓	✓	✓	✓	✓	✓	無	

註1：欄位多寡視實際數調整。

註2：各董事、監察人於選任前二年及任職期間符合下述各條件者，請於各條件代號下方空格中打“✓”。

- (1) 非為公司或其關係企業之受僱人。
- (2) 非公司或其關係企業之董事、監察人(但如為公司與其母公司、子公司或屬同一母公司之子公司依本法或當地國法令設置之獨立董事相互兼任者，不在此限)。
- (3) 非本人及其配偶、未成年子女或以他人名義持有公司已發行股份總數1%以上或持股前十名之自然人股東。
- (4) 非(1)所列之經理人或(2)、(3)所列人員之配偶、二親等以內親屬或三親等以內直系血親親屬。
- (5) 非直接持有公司已發行股份總數5%以上、持股前五名或依公司法第27條第1項或第2項指派代表人擔任公司董事或監察人之法人股東之董事、監察人或受僱人(但如為公司與其母公司、子公司或屬同一母公司之子公司依本法或當地國法令設置之獨立董事相互兼任者，不在此限)。
- (6) 非與公司之董事席次或有表決權之股份超過半數係由同一人控制之他公司董事、監察人或受僱人(但如為公司或其母公司、子公司或屬同一母公司之子公司依本法或當地國法令設置之獨立董事相互兼任者，不在此限)。

- (7) 非與公司之董事長、總經理或相當職務者互為一人或配偶之他公司或機構之董事(理事)、監察人(監事)或受僱人(但如為公司與其母公司、子公司或屬同一母公司之子公司依本法或當地國法令設置之獨立董事相互兼任者，不在此限)。
- (8) 非與公司有財務或業務往來之特定公司或機構之董事(理事)、監察人(監事)、經理人或持股 5%以上股東(但特定公司或機構如持有公司已發行股份總數 20%以上，未超過 50%，且為公司與其母公司、子公司或屬同一母公司之子公司依本法或當地國法令設置之獨立董事相互兼任者，不在此限)。
- (9) 非為公司或關係企業提供審計或最近二年取得報酬累計金額未逾新臺幣 50 萬元之商務、法務、財務、會計等相關服務或諮詢之專業人士、獨資、合夥、公司或機構之企業主、合夥人、董事(理事)、監察人(監事)、經理人及其配偶。但依證券交易法或企業併購法相關法令履行職權之薪資報酬委員會、公開收購審議委員會或併購特別委員會成員，不在此限。
- (10) 未與其他董事間具有配偶或二親等以內之親屬關係。
- (11) 未有公司法第 30 條各款情事之一。
- (12) 未有公司法第 27 條規定以政府、法人或其代表人當選。

註 3：109 年度董事異動情形：

- (1) 109/9/11 李純清先生及陳志鏗先生辭任獨立董事一職。
- (2) 109/10/12 法人董事有翔投資股份有限公司改派陳碩璦先生接任原代表人簡文英女士。
- (3) 109/11/4 股東臨時會補選簡睿哲先生及阮金祥先生就任獨立董事。
- (4) 109/11/4 陳俊廷先生辭任董事一職。
- (5) 109/11/5 法人董事旭黃投資股份有限公司改派吳峻憲先生接任原代表人黃子軒先生。

註 4：109 年度監察人異動情形：

- (1) 109/9/15 徐世漢先生及薛靜芬女士辭任監察人一職。
- (2) 109/11/4 股東臨時會補選林逸倫先生及陳雯瑄女士就任監察人一職。
- (3) 109/11/4 李奇瑾女士辭任監察人一職。

(四) 總經理、副總經理、協理、各部門及分支機構主管資料：

110年3月19日

職稱	國籍	姓名	性別	(選)就任日期	持有股份		配偶、未成年子女持有股份		利用他人名義持有股份		主要經(學)歷	目前兼任其他公司之職務	具配偶或二親等以內關係之經理人			備註
					股數	持股份比率	股數	持股份比率	股數	持股份比率			職稱	姓名	關係	
總經理 (註2)	中華民國	陳碩霖	男	109.10.12	17,000	0.07%	0	0	0	0	國立中興法商學院 經濟學士(台北大學) 國立東華大學國際 經濟碩士 宏碁電腦(股)公司投 資暨管理研究室主任 專員	香港艾華有限公司董事 東莞艾華電子有限公司董事 東莞士華電子有限公司董事 ALPHA INTERNATIONAL (B.V.) CAPITAL LTD. 法人董事代表人 艾華科技股份有限公司董事 嘉威生活股份有限公司董事 磊昇資產管理股份有限公司 英屬維京群島商 Rexen Investment Holding Co., Ltd. 董事 安碁科技股份有限公司 監察人 Achieve Goal Limited 董事 Golden Star Ocean Ltd. 董事 Widely Watched Limited 法人 董事代表 Bright Wing Global Co., Ltd. 法人董事代表 Tzeng Shyng Industries Corp. 法人董事代表 Freshlink Product Development, LLC 董事 星鑫有限公司代表人及董事 理有限公司代表人及董事 有翔投資股份有限公司董事 長 昇廣投資股份有限公司法人 董事代表 旭黃投資股份有限公司董事 長 台灣艾華電子工業(股)公司 董事長 香港艾華有限公司董事/ 總經理 東莞士華電子有限公司董事/ 總經理 東莞艾華電子有限公司董事/ 總經理 台林電通(股)公司獨立董事/ 薪酬委員會 委員	無	無	無	無
總經理 (註2)	中華民國	黃子軒	男	99.08.16	0	0	0	0	0	0	一橋大學大學院 國際企業戰略研究科MBA 台灣艾華電子工業(股) 公司執行副總	台灣艾華電子工業(股)公司 董事長 香港艾華有限公司董事/ 總經理 東莞士華電子有限公司董事/ 總經理 東莞艾華電子有限公司董事/ 總經理 台林電通(股)公司獨立董事/ 薪酬委員會 委員	董事	簡文英 (註3)	母子	無

職稱	國籍	姓名	性別	(選)就任日期	持股份		配偶、未成年子女持有股份		利用他人名義持有股份		主要經(學)歷	目前兼任其他公司之職務	具配偶或二親等以內關係之經理人			備註
					股數	持股份比率	股數	持股份比率	股數	持股份比率			職稱	姓名	關係	
總經理 特助	中華民國	吳峻憲	男	110.02.02	0	0	0	0	0	0	東吳大學企業管理學系	艾華科技股份有限公司監察人 香港艾華有限公司總經理 東莞艾華電子有限公司董事 嘉威生活股份有限公司董事長特助 Achieve Goal Limited 董事 Freshlink Product Development, LLC 董事 星鑫有限公司投資諮詢委員會委員 昇廣投資股份有限公司董事長 有翔投資股份有限公司董事長 旭黃投資股份有限公司法人董事代表	無	無	無	無
營運長	中華民國	黃國義	男	110.02.02	0	0	0	0	0	0	東海大學統計系 精英電腦股份有限公司 資深經理 精英電腦美國子公司 總經理 億光電子工業股份有限公司總經理特助 億光電子工業股份有限公司總經理 台灣艾華電子工業 (股)公司總經理特助	香港艾華有限公司董事 東莞艾華電子有限公司董事長/總經理 東莞士華電子有限公司董事長/總經理	無	無	無	無
財會協理	中華民國	成書英	女	87.05.04	13,191	0.05%	0	0	0	0	成功大學會計系	東莞士華電子有限公司董事	無	無	無	無
研發協理	中華民國	劉韋良	男	95.10.18	0	0	0	0	0	0	大同工學院材料研究所	無	無	無	無	無
營業經理	中華民國	曾珮瑜	女	102.01.07	0	0	0	0	0	0	輔仁大學國貿系	無	無	無	無	無

註1：總經理或相當職務者(最高經理人)與董事長為同一人、互為配偶或一親等親屬時，應揭露其原因、合理性、必要性及因應措施之相關資訊：

註2：109/10/8 經董事會決議通過解任黃子軒先生總經理一職並委任陳碩璋先生擔任總經理一職，任期自 109/10/12 生效。

註3：109/10/12 法人董事有翔投資股份有限公司改派陳碩璋先生接任原代表人簡文英女士。

三、最近年度給付董事、監察人、總經理及副總經理等之酬金

(一) 一般董事及獨立董事之酬金

109 年度；單位：新台幣仟元

職稱	姓名 (註1)	董事酬金				兼任員工領取相關酬金				A、B、C、D、 E、F及G等七 項總額占稅後 純益之比例(%) (註10)		領取來自 子公司或 以外資 轉投資 事業或 母公司 酬金 (註11)				
		報酬(A) (註2)	退職退休金 (B)	董事酬勞(C) (註3)	業務執行費用 (D)(註4)	A、B、C及D等 四項總額占稅後 純益之比例(%) (註10)	退職退休金 (F)	員工酬勞(G)(註6)			本公司		財務報 告內所 有公司 (註7)			
								本公司	財務報 告內所 有公司 (註7)	現金 金額				股票 金額		
董事 (註12)	有翔投資(股)公司 代表人：陳碩臻															
	旭黃投資(股)公司 代表人：吳峻憲															
	旭黃投資(股)公司 代表人：黃子軒	360	-	782	147	3.97	-	4,101	4,101	-	-	-	-	16.60	16.60	無
	有翔投資(股)公司 代表人：簡文英															
	陳俊廷															
獨立 董事 (註12)	簡睿哲															
	阮金祥	120	-	206	88	1.27	-	-	-	-	-	-	-	1.27	1.27	無
	李純清															
	陳志鏗															

1. 請敘明獨立董事酬金給付政策、制度、標準與結構，並依所抵負之職責、風險、投入時間等因素與給付酬金數額之關聯性：

本公司獨立董事酬金係由薪資報酬委員會審議各董事對公司營運參與程度及貢獻價值並參酌公司營運績效暨同業通常水準支給情形後提出建議提交董事會決議。

2. 除上表揭露外，最近年度公司董事為財務報告內所有公司提供服務(如擔任非屬員工之顧問等)領取之酬金：無。

酬金級距表

給付本公司各個董事酬金級距	董事姓名			
	前四項酬金總額(A+B+C+D)		前七項酬金總額(A+B+C+D+E+F+G)	
	本公司(註8)	財務報告內所有公司(註9)H	本公司(註8)	財務報告內所有公司(註9)I
低於1,000,000元	陳碩臻、吳峻憲、黃子軒 簡文英、陳俊廷、簡睿哲 阮金祥、陳志鏗、李純清	陳碩臻、吳峻憲、黃子軒 簡文英、陳俊廷、簡睿哲 阮金祥、陳志鏗、李純清	陳碩臻、吳峻憲、陳俊廷 簡睿哲、阮金祥、陳志鏗 李純清	陳碩臻、吳峻憲、陳俊廷 簡睿哲、阮金祥、陳志鏗 李純清
1,000,000元(含)~2,000,000元(不含)	無	無	黃子軒、簡文英	黃子軒、簡文英
2,000,000元(含)~3,500,000元(不含)	無	無	無	無
3,500,000元(含)~5,000,000元(不含)	無	無	無	無
5,000,000元(含)~10,000,000元(不含)	無	無	無	無
10,000,000元(含)~15,000,000元(不含)	無	無	無	無
15,000,000元(含)~30,000,000元(不含)	無	無	無	無
30,000,000元(含)~50,000,000元(不含)	無	無	無	無
50,000,000元(含)~100,000,000元(不含)	無	無	無	無
100,000,000元以上	無	無	無	無
總計	共8位	共8位	共8位	共8位

註1：董事姓名應分別列示(法人股東應將法人股東名稱及代表人分別列示)，並分別列示一般董事及獨立董事，以彙總方式揭露各項給付金額。

註2：係指109年度董事之報酬(包括董事薪資、職務加給、離職金、各種獎金、獎勵金等等)。

註3：109年度董監酬勞金額經董事會通過分派新台幣1,544仟元。

註4：係指109年度董事之相關業務執行費用(包括車馬費、特支費、各種津貼、宿舍、配車等實物提供等等)。

註5：係指109年度董事兼任員工(包括兼任總經理、副總經理、其他經理人及員工)所領取包括薪資、職務加給、離職金、各種獎金、獎勵金、獎金、獎勵金、車馬費、特支費、各種津貼、宿舍、配車等實物提供等等)。

註6：109年度員工酬勞金額經董事會通過分派現金新台幣3,335仟元。

註7：應揭露合併報告內所有公司(包括本公司)給付本公司董事各項酬金之總額。

註8：本公司給付每位董事各項酬金總額，於所歸屬級距中揭露董事姓名。

註9：應揭露合併報告內所有公司(包括本公司)給付本公司每位董事各項酬金總額，於所歸屬級距中揭露董事姓名。

註 10：稅後純益係指 109 年度個體財務報告之稅後純益。

註 11：a. 本欄應明確填列公司董事領取來自子公司以外轉投資事業或母公司相關酬金額(若無者，則請填「無」)
b. 公司董事如有領取來自子公司以外轉投資事業或母公司相關酬金者，應將公司董事於子公司以外轉投資事業或母公司所領取之酬金，併入酬金級距表之 I 欄，並將欄位名稱改為「母公司及所有轉投資事業」。

c. 酬金係指本公司董事擔任子公司以外轉投資事業或母公司之董事、監察人或經理人等身分所領取之報酬、酬勞(包括員工、董事及監察人酬勞)及業務執行費用等相關酬金。

* 本表所揭露酬金內容與所得稅法之所得概念不同，故本表目的係作為資訊揭露之用，不作課稅之用。

註 12：109 年度董事異動情形：

- (1) 109/9/11 李純清先生及陳志鏗先生辭任獨立董事一職。
- (2) 109/10/12 法人董事有翔投資股份有限公司改派陳碩璿先生接任原代表人簡文英女士。
- (3) 109/11/4 股東臨時會補選簡睿哲先生及阮金祥先生就任獨立董事。
- (4) 109/11/4 陳俊廷先生辭任董事一職。
- (5) 109/11/5 法人董事旭黃投資股份有限公司改派吳峻憲先生接任原代表人黃子軒先生。

(二) 監察人之酬金

109 年度；單位：新台幣千元

職稱	姓名	監察人酬金				領取來自子公司以外事業或母公司酬金(註9)
		報酬(A)(註2)		業務執行費用(C)(註4)		
		本公司	財務報告內所有公司(註5)	本公司	財務報告內所有公司(註5)	
監察人 (註10)	林逸倫					
	陳雯瑄					
	徐世漢	-		112	2.06	2.06
	薛靜芬		556			
	李奇瑾		556			

酬金級距表

給付本公司各個監察人酬金級距	監察人姓名	
	本公司(註6)	前三項酬金總額(A+B+C)
低於1,000,000元	林逸倫、陳雯瑄、徐世漢、薛靜芬、李奇瑾	財務報告內所有公司(註7) D 林逸倫、陳雯瑄、徐世漢、薛靜芬、李奇瑾
1,000,000元(含)~2,000,000元(不含)	無	無
2,000,000元(含)~3,500,000元(不含)	無	無
3,500,000元(含)~5,000,000元(不含)	無	無
5,000,000元(含)~10,000,000元(不含)	無	無
10,000,000元(含)~15,000,000元(不含)	無	無
15,000,000元(含)~30,000,000元(不含)	無	無
30,000,000元(含)~50,000,000元(不含)	無	無
50,000,000元(含)~100,000,000元(不含)	無	無
100,000,000元以上	無	無
總計	共5位	共5位

- 註 1：監察人姓名應分別列示(法人股東應將法人股東名稱及代表人分別列示)，以彙總方式揭露各項給付金額。
- 註 2：係指 109 年度監察人之報酬(包括監察人薪資、職務加給、離職金、各種獎金、獎勵金等等)。
- 註 3：109 年度董監酬勞金額經董事會通過分派新台幣 1,544 仟元。
- 註 4：係指 109 年度給付監察人之相關業務執行費用(包括車馬費、特支費、各種津貼、宿舍、配車等實物提供等等)。
- 註 5：應揭露合併報告內所有公司(包括本公司)給付本公司監察人各項酬金之總額。
- 註 6：本公司給付每位監察人各項酬金總額，於所歸屬級距中揭露監察人姓名。
- 註 7：應揭露合併報告內所有公司(包括本公司)給付本公司每位監察人各項酬金總額，於所歸屬級距中揭露監察人姓名。
- 註 8：稅後純益係指 109 年度個體財務報告之稅後純益。
- 註 9：a. 本欄應明確填列公司監察人領取自子公司以外轉投資事業或母公司相關酬金額(若無者，則請填「無」)。
b. 公司監察人如有領取自子公司以外轉投資事業或母公司相關酬金者，應將公司監察人於子公司以外轉投資事業別或母公司所領取之酬金，併入酬金級距表之 D 欄，並將欄位名稱改為「母公司及所有轉投資事業」。
- c. 酬金係指本公司監察人擔任子公司以外轉投資事業或母公司之董事、監察人或經理人等身分所領取之報酬、酬勞(包括員工、董事及監察人酬勞)及業務執行費用等相關酬金。

* 本表所揭露酬金內容與所得稅法之所得概念不同，故本表目的係作為資訊揭露之用，不作課稅之用。

註 10：109 年度監察人異動情形：

- (1) 109/9/15 徐世漢先生及薛靜芬女士辭任監察人一職。
- (2) 109/11/4 股東臨時會補選林逸倫先生及陳雯瑄女士就任監察人一職。
- (3) 109/11/4 李奇瑾女士辭任監察人一職。

(三) 總經理及副總經理之酬金

109 年度；單位：新台幣千元

職稱	姓名	薪資(A) (註2)		退職退休金(B)		獎金及特支費等(C) (註3)		員工酬勞金額(D) (註4)			A、B、C及D等四項總額之百分比(註8)		自來公司或子公司轉業或酬金(註9)
		本公司	財務報告內所有公司(註5)	本公司	財務報告內所有公司(註5)	本公司	財務報告內所有公司(註5)	本公司	現金金額	股票金額	本公司	財務報告內所有公司	
總經理 (註10)	陳碩臻	2,029	2,029	—	—	—	—	330	—	—	7.26	7.26	無
	黃子軒												

酬金級距表

給付本公司各個總經理及副總經理酬金級距	總經理及副總經理姓名	
	本公司(註4)	財務報告內所有公司(註5) E
低於 1,000,000 元	陳碩臻	陳碩臻
1,000,000 元 (含) ~ 2,000,000 元 (不含)	黃子軒	黃子軒
2,000,000 元 (含) ~ 3,500,000 元 (不含)	無	無
3,500,000 元 (含) ~ 5,000,000 元 (不含)	無	無
5,000,000 元 (含) ~ 10,000,000 元 (不含)	無	無
10,000,000 元 (含) ~ 15,000,000 元 (不含)	無	無
15,000,000 元 (含) ~ 30,000,000 元 (不含)	無	無
30,000,000 元 (含) ~ 50,000,000 元 (不含)	無	無
50,000,000 元 (含) ~ 100,000,000 元 (不含)	無	無
100,000,000 元以上	無	無
總計	共 2 位	共 2 位

註 1：總經理及副總經理姓名應分別列示，以彙總方式揭露各項給付金額。

註 2：係 109 年度總經理及副總經理薪資、職務加給、離職金。

註 3：係 109 年度總經理及副總經理各種獎金、獎勵金、車馬費、特支費、各種津貼、宿舍、配車等實物提供及其他報酬金額。

註 4：109 年度員工酬勞金額董事會通過分派現金新台幣 3,335 仟元。

註 5：應揭露合併報告內所有公司(包括本公司)給付本公司總經理及副總經理各項酬金之總額。

註 6：本公司給付每位總經理及副總經理各項酬金總額，於所歸屬級距中揭露總經理及副總經理姓名。

註 7：應揭露合併報告內所有公司(包括本公司)給付本公司每位總經理及副總經理各項酬金總額，於所歸屬級距中揭露總經理及副總經理姓名。

註 8：稅後純益係指 109 年度個體財務報告之稅後純益。

註 9：a. 本欄應明確填列公司總經理及副總經理領取來自子公司以外轉投資事業或母公司相關酬金額(若無者，則請填「無」)。

b. 公司總經理及副總經理如有領取來自子公司以外轉投資事業或母公司相關酬金者，應將公司總經理及副總經理於子公司以外轉投資事業別或母公司所領取之酬金，併入酬金級距表之 E 欄，並將欄位名稱改為「母公司及所有轉投資事業」。

c. 酬金係指本公司總經理及副總經理擔任子公司以外轉投資事業或母公司之董事、監察人或經理人等身分所領取之報酬、酬勞(包括員工、董事及監察人酬勞)及業務執行費用等相關酬金。

* 本表所揭露酬金內容與所得稅法之所得概念不同，故本表目的係作為資訊揭露之用，不作課稅之用。

註 10：109/10/8 經董事會決議通過聘任黃子軒先生總經理一職並委任陳碩瑛先生擔任總經理一職，任期自 109/10/12 生效。

(四) 分派員工酬勞之經理人姓名及分派情形

109 年度；單位：新台幣仟元

職稱	姓名	股票金額	現金金額(註 2)	總計	總額占稅後純益之比例 (%)
經理	陳碩臻				
	黃子軒				
財會協理	成書英				
研發協理	劉韋良				
營業經理	曾珮瑜				

註 1：109/10/8 經董事會決議通過解任黃子軒先生總經理一職並委任陳碩臻先生擔任總經理一職，任期自 109/10/12 生效。

註 2：109 年度員工酬勞金額經董事會通過分派現金新台幣 3,335 仟元。

(五) 比較說明本公司及合併報表所有公司於最近二年度支付本公司董事、監察人、總經理及副總經理等之酬金總額占個體財務報告

稅後純益比例之分析並說明給付酬金之政策、標準與組合、訂定酬金之程序、與經營績效及未來風險之關聯性。

1、最近二年度支付本公司董事、監察人、總經理及副總經理等之酬金占個體財務報告稅後純益之比例分析：

職稱	本公司		合併報表所有公司	
	109 年度	108 年度	109 年度	108 年度
董事				
監察人	27.19%	27.82%	27.19%	27.82%
總經理及副總經理				
			增(減)比例	增(減)比例
			(2.26%)	(2.26%)

2、本公司董事及監察人、總經理及副總經理給付酬金之政策、標準與組合、訂定酬金之程序、與經營績效及未來風險之關聯性：

本公司董事、監察人、總經理及副總經理酬勞皆按公司章程及公司規範依適當比例支付；訂定酬金之程序及與經營績效之關聯性呈正相關，且對未來經營風險影響不大。

四、公司治理運作情形：

(一)董事會運作情形資訊

109 年度董事會開會 12 次 (A)，董事監察人出席情形如下：

職稱	姓名	實際出(列)席次數 (B)	委託出席次數	實際出(列)席率% (B/A)	備註
董事長	有翔投資(股)公司代表人：陳碩瓏	4	0	100%	109/10/12 法人董事有翔投資股份有限公司改派陳碩瓏先生接任原代表人簡文英女士
董事	有翔投資(股)公司代表人：簡文英	8	0	100%	
董事	旭黃投資(股)公司代表人：吳峻憲	2	0	100%	109/11/5 法人董事旭黃投資股份有限公司改派吳峻憲先生接任原代表人黃子軒先生
董事	旭黃投資(股)公司代表人：黃子軒	10	0	100%	
獨立董事	簡睿哲	3	0	100%	補選 109/11/4 就任
獨立董事	阮金祥	3	0	100%	補選 109/11/4 就任
監察人	林逸倫	3	0	100%	補選 109/11/4 就任
監察人	陳雯瑄	3	0	100%	補選 109/11/4 就任
董事	陳俊廷	8	1	88.89%	至 109/11/4 辭任，共開會 9 次
獨立董事	李純清	4	1	80%	至 109/9/11 辭任，共開會 5 次
獨立董事	陳志鏗	5	0	100%	至 109/9/11 辭任，共開會 5 次
監察人	徐世漢	6	0	100%	至 109/9/15 辭任，共開會 6 次
監察人	薛靜芬	6	0	100%	至 109/9/15 辭任，共開會 6 次
監察人	李奇瑾	8	0	88.89%	至 109/11/4 辭任，共開會 9 次

註：109 年度獨立董事出席董事會情形：

會議日期		109/1/15	109/2/27	109/4/23	109/5/8	109/8/6
職稱	姓名					
獨立董事	陳志鏗	親自出席	親自出席	親自出席	親自出席	親自出席
獨立董事	李純清	親自出席	委託出席	親自出席	親自出席	親自出席

會議日期		109/11/4	109/11/17	109/12/8
職稱	姓名			
獨立董事	簡睿哲	親自出席	親自出席	親自出席
獨立董事	阮金祥	親自出席	親自出席	親自出席

其他應記載事項：

一、董事會之運作如有下列情形之一者，應敘明董事會日期、期別、議案內容、所有獨立董事意見及公司對獨立董事意見之處理：

(一)證券交易法第 14 條之 3 所列事項：請參閱本年報第 50~54 頁董事會之重大決議。

(二)除前開事項外，其他經獨立董事反對或保留意見且有紀錄或書面聲明之董事會議決事項：請參閱本年報第 50~54 頁董事會之重大決議。

二、董事對利害關係議案迴避之執行情形，應敘明董事姓名、議案內容、應利益迴避原因以及參與表決情形：

(一)109 年 1 月 15 日董事會：

本公司經理人 108 年之績效評估結果及年終總所得內容案，除依法迴避未參與討論及表決之董事：旭黃投資(股)公司董事代表人黃子軒先生及有翔投資(股)公司董事代表人簡文英女士外，其餘出席之董事未表示異議，同意照案通過。

(二)109 年 4 月 23 日董事會：

108 年度員工及董監事酬勞分派案，除依法迴避未參與討論及表決之董事：旭黃投資(股)公司董事代表人黃子軒先生及有翔投資(股)公司董事代表人簡文英女士外，其餘出席之董事未表示異議，同意照案通過。

(三)109 年 11 月 17 日董事會：

1. 聘請本公司第四屆薪資報酬委員會委員案，除依法迴避未參與討論及表決之獨立董事：簡睿哲先生及阮金祥先生外，其餘出席之董事未表示異議，同意照案通過。

2. 本公司獨立董事及薪資報酬委員會委員之薪酬案，除依法迴避未參與討論及表決之獨立董事：簡睿哲先生及阮金祥先生外，其餘出席之董事未表示異議，同意照案通過。

(四)109 年 12 月 8 日董事會：

本公司董事長及總經理之薪酬案，除依法迴避未參與討論及表決之董事：有翔投資(股)公司董事代表人陳碩璠先生外，其餘出席之董事未表示異議，同意照案通過。

三、本公司董事會自我(或同儕)評鑑之評估及期間、評估範圍、方式及評估內容等資訊，董事會評鑑執行情形：

評估週期	評估期間	評估範圍	評估方式	評估內容
每年執行一次	109/11/4~ 109/12/31 (註)	董事會及 個別成員	董事會及其 個別成員內 部自評	一、董事會績效評估內容包含五大面向： (1)對公司營運之參與程度 (2)提升董事會決策品質 (3)董事會組成與結構 (4)董事之選任及持續進修 (5)內部控制 二、董事成員績效評估內容包含五大面向： (1)公司目標與任務之掌握 (2)董事職責認知 (3)對公司營運之參與程度 (4)內部關係經營與溝通 (5)董事之專業及持續進修 (6)內部控制

註：109/11/4 公司補選獨立董事及就任

四、當年度及最近年度加強董事會職能之目標(例如設立審計委員會、提昇資訊透明度等)與執行情形評估：

(一)董事及監察人教育訓練：統計 109 年董事監察人教育訓練總時數為 60 小時。

請參閱本年報第 29 頁「109 年度董事進修之情形」。

(二)本公司已依規定，由董事會決議通過設置薪資報酬委員會，協助董事會執行及評估董事、監察人及經理人之薪資報酬政策及制度，以強化公司治理，提升董事會運作職能；本公司 109 年薪資報酬委員會執行情形，請參閱本年報第 39-40 頁「本公司薪資報酬委員會之組成、職責及運作情形」。

1、109 年度董事及監察人進修之情形：

職稱	姓名	進修日期	主辦單位	課名名稱	進修時數
法人董事 代表人	陳碩臻	109/2/21	財團法人中華民國會計研究發展基金會	財報弊案「資金流向」之追查及相關法律責任案例探討	3
		109/8/6	社團法人中華公司治理協會	公司治理法律風險觀測	3
		109/9/22	臺灣證券交易所/證券櫃檯買賣中心	公司治理 3.0-永續發展藍圖高峰論壇議程	3
		109/12/11	社團法人中華公司治理協會	審計委員會進階實務分享-併購審議與董事責任	3
法人董事 代表人	吳峻憲	109/12/17	社團法人中華公司治理協會	公司治理與法令遵循	3
		109/12/24	社團法人中華公司治理協會	內線交易的防制	3
獨立董事	阮金祥	109/12/24	財團法人中華民國證券暨期貨市場發展基金會	智慧財產權探討-從營業秘密談起	3
監察人	林逸倫	109/7/3	台灣投資人關係協會	鍛鍊還是斷煉?危機如何變轉機	3
		109/7/24	財團法人台灣金融研訓院	公司治理暨企業永續經營研習班	3
監察人	陳雯瑄	109/11/24 109/11/25	財團法人中華民國證券暨期貨市場發展基金會	董事與監察人(含獨立)暨公司治理主管實務研習班	12
董事	陳俊廷	109/3/19	中華民國工商協進會	永續(含企業社會責任CSR 報導)之最新發展趨勢與相關公司治理實務解析	3
		109/3/24	中華民國工商協進會	勞動事件法施行對企業之影響與因應	3
獨立董事	李純清	109/3/17	中華民國工商協進會	從數位稅及國際租稅未來課稅趨勢，談集團稅務治理之新思維	3
		109/3/19	中華民國工商協進會	永續(含企業社會責任CSR 報導)之最新發展趨勢與相關公司治理實務解析	3
獨立董事	陳志鏗	109/4/28	財團法人台灣金融研訓院	全球反避稅浪潮與企業因應	3
監察人	薛靜芬	109/7/30	中華民國工商協進會	董監事如何審查財務報告	3
監察人	李奇瑾	109/9/15	財團法人中華民國證券暨期貨市場發展基金會	新版公司治理藍圖下國際稅務趨勢議題解析與因應實務	3

註：(1) 109/9/11 李純清先生及陳志鏗先生辭任獨立董事一職。

(2) 109/10/12 法人董事有翔投資股份有限公司改派陳碩臻先生接任原代表人簡文英女士。

(3) 109/11/4 股東臨時會補選簡睿哲先生及阮金祥先生就任獨立董事。

(4) 109/11/4 陳俊廷先生辭任董事一職。

(5) 109/11/5 法人董事旭黃投資股份有限公司改派吳峻憲先生接任原代表人黃子軒先生。

(6) 109/9/15 徐世漢先生及薛靜芬女士辭任監察人一職。

(7) 109/11/4 股東臨時會補選林逸倫先生及陳雯瑄女士就任監察人一職。

(8) 109/11/4 李奇瑾女士辭任監察人一職。

2、109 年度經理人參與公司治理相關進修與訓練情形：

職稱	姓名	進修日期	主辦單位	課名名稱	進修時數
財會主管	成書英	109/11/26~109/11/27	財團法人中華民國會計研究發展基金會	發行人證券商證券交易所會計主管持續進修班	12
		109/12/21	財團法人中華民國證券櫃檯買賣中心	109 年第 4 季推動我國採用國際財務報導準則宣導說明會	3
稽核主管	莊玉貞	109/3/16	安侯建業聯合會計師事務所	2020 第一季最新法令解析	2.5
		109/9/18	財團法人中華民國證券暨期貨市場發展基金會	上市櫃公司誠信經營守則-ISO37001 賄賂防制管理制度導入實務探討	6
		109/11/10	財團法人中華民國會計研究發展基金會	內稽人員如何應用數位鑑識於營業秘密保護暨調查	6
研發主管	劉韋良	109/6/30	台灣電路板協會	智慧工廠導入實務與環安衛應用	3

(二) 審計委員會運作情形或監察人參與董事會運作情形：

1、本公司無設置審計委員會，已設置兩席獨立董事以及三席監察人對公司財務報表編製後之查核、決策及制度之監督。

2、監察人參與董事會運作情形

109 年度董事會開會 12 次 (A)，監察人列席情形如下：

職稱	姓名	實際列席次數 (B)	實際列席率% (B/A)	備註
監察人	林逸倫	3	100%	補選 109/11/4 就任
監察人	陳雯瑄	3	100%	補選 109/11/4 就任
監察人	徐世漢	6	100%	至 109/9/15 辭任， 共開會 6 次
監察人	薛靜芬	6	100%	至 109/9/15 辭任， 共開會 6 次
監察人	李奇瑾	8	88.89%	至 109/11/4 辭任， 共開會 9 次

其他應記載事項：

一、監察人之組成及職責：

(一) 監察人與公司員工及股東之溝通情形：

本公司於股東會召開時均通知監察人列席，面對面與股東進行溝通及報告。此外，本公司已設置發言人暨代理發言人專責負責與股東或投資人溝通事宜，內部則透過管理部門蒐集員工之意見，統籌後送交董事會專責機構提交監察人，且內部稽核主管於內稽過程中所發現之問題，亦會主動與監察人保持聯繫並做意見交換。

(二) 監察人與內部稽核主管及會計師之溝通情形(例如就公司財務、業務狀況進行溝通之重大事項、方式及結果等)：

1、本公司於稽核報告及追蹤報告查核後，每月稽核項目完成之次月底前交付監察人查閱。

2、本公司內部稽核主管定期向各監察人報告稽核業務。

3、會計師每季及年度出具財務報表暨合併財務報表皆經董事會及監察人列席開會通過。

二、監察人列席董事會如有陳述意見，應敘明董事會日期、期別、議案內容、董事會決議結果以及公司對監察人陳述意見之處理：無此情形。

(三)公司治理運作情形及與上市上櫃公司治理實務守則差異情形及原因：

評估項目	運作情形		與上市上櫃公司治理實務守則差異情形及原因
	是	否	
一、公司是否依據上市上櫃公司治理實務守則訂定並揭露公司治理實務守則？	✓	✓	本公司現行規章制度已涵蓋「上市上櫃公司治理實務守則」之精神，如股東會議事規則、董事會議事規範、董事及監察人選任程序、道德行為準則、薪資報酬委員會組織規程、關係人特定公司集團企業交易處理辦法、誠信經營守則等。
二、公司股權結構及股東權益	✓		與上市上櫃公司治理實務守則處理原則相符。
(一)公司是否訂定內部作業程序處理股東建議、疑義、糾紛及訴訟事宜，並依程序實施？	✓		與上市上櫃公司治理實務守則處理原則相符。
(二)公司是否掌握實際控制公司之主要股東及主要股東之最終控制者名單？	✓		與上市上櫃公司治理實務守則處理原則相符。
(三)公司是否建立、執行與關係企業間之風險控管及防火牆機制？	✓		與上市上櫃公司治理實務守則處理原則相符。
(四)公司是否訂定內部規範，禁止公司內部人利用市場上未公開資訊買賣有價證券？	✓		與上市上櫃公司治理實務守則處理原則相符。

評估項目	運作情形		與上市上櫃公司治理實務守則差異情形及原因
	是	否	
三、董事會之組成及職責 (一)董事會是否就成員組成擬訂多元化方針及落實執行？	✓		與上市上櫃公司治理實務守則原則相符。
(二)公司除依法設置薪資報酬委員會及審計委員會外，是否自願設置其他各類功能性委員會？		✓	與上市上櫃公司治理實務守則原則相符。

摘要說明

(一)本公司之「董事及監察人選任程序」第三條條文已將董事會組成多元化政策理念納入其中，其明訂董事之選任應普遍具備執行職務所必須之知識、技能及素養，其整體應具備能力如下：

1. 營運判斷能力。
2. 會計及財務分析能力。
3. 經營管理能力。
4. 危機處理能力。
5. 產業知識。
6. 國際市場觀。
7. 領導能力。
8. 決策能力。

本公司共有 4 位董事，董事會成員專業背景及工作經驗包含管理、電子、財務等，於董事會討論議案中，可就各多元面向，對公司提出有利可行決議。本公司落實董事會成員多元化政策之情形，請參閱本報第 37 頁(註 1)。

(二)本公司除依法設置薪資報酬委員會外，亦設置兩席獨立董事以及三席監察人，執行公司財務報表編製後之查核、決策及制度之監督，發揮審計委員會之功能。

評估項目	運作情形		與上市上櫃公司治理實務守則差異情形及原因
	是	否	
<p>(三)公司是否訂定董事會績效評估辦法及其評估方式，每年並定期進行績效評估，且將績效評估之結果提報董事會，並運用於個別董事薪資報酬及提名續任之參考？</p>	<p>✓</p>	<p>摘要說明</p> <p>(三)本公司於109年4月23日訂定董事會績效評估辦法並每年定期進行績效評估。公司每年就董事會進行內部績效評估，由本公司管理處以問卷方式進行；</p> <p>評估週期：每年定期執行一次內部董事會績效評估。</p> <p>評估對象：本公司董事會評估對象包括整體董事會及個別董事成員。</p> <p>評估方式：包括董事會內部自評、董事成員自評或同儕評估。</p> <p>評估指標：(一)董事會績效評估之衡量項目，含括下列五大面向：</p> <ol style="list-style-type: none"> 1、對公司營運之參與程度。 2、提升董事會決策品質。 3、董事會組成與結構。 4、董事的選任及持續進修。 5、內部控制。 <p>(二)董事會自我績效評估之衡量項目含括下列六大面向：</p> <ol style="list-style-type: none"> 1、公司目標與任務之掌握。 2、董事職責認知。 3、對公司營運之參與程度。 4、內部關係經營與溝通。 5、董事之專業及持續進修。 6、內部控制。 	<p>與上市上櫃公司治理實務守則處理原則相符。</p>

評估項目	運作情形		與上市上櫃公司治理實務守則差異情形及原因
	是	否	
(四)公司是否定期評估簽證會計師獨立性？	✓	<p>評估結果：109 年度董事會績效自評結果已於 110 年 1 月 31 日完成，並於 110 年 2 月 2 日報告董事會。</p> <p>董事會績效自評平均分落在 4.33 分~4.92 分(滿分 5 分)；董事成員自評平均分落在 4.5 分~5 分(滿分 5 分)。其中「董事的選任及持續進修」、「董事之專業及持續進修」指標，因 109 年 11 月 4 日公司補選獨立董事及就任，因時序接近年底，致新任獨立董事未能完成年度應進修時數，使該考核項目得分偏低。</p> <p>(四)本公司依照訂定之「簽證會計師獨立性及適任性評估辦法」每年定期(至少一年一次)評估簽證會計師之獨立性並呈報董事會。</p>	與上市上櫃公司治理實務守則處理原則相符。
	✓	<p>本公司由管理處人員兼職負責公司治理相關事務。</p>	與上市上櫃公司治理實務守則處理原則相符。
四、上市上櫃公司是否配置適任及適當人數之公司治理人員，並指定公司治理主管，負責公司治理相關事務(包括但不限於提供董事、監察人執行業務所需資料、協助董事、監察人遵循法令、依法辦理董事會及股東會之會議相關事宜、製作董事會及股東會議事錄等)？			

評估項目	運作情形		與上市上櫃公司治理實務守則差異情形及原因
	是	否	
五、公司是否建立與利害關係人(包括但不限於股東、員工、客戶及供應商等)溝通管道，及於公司網站設置利害關係人專區，並妥適回應利害關係人所關切之重要企業社會責任議題？	✓	本公司重視利害關係人彼此間權利及義務關係的平衡，已於公司網站上設置利害關係人連絡信箱 stakeholders@taiwanalpha.com，若有任何意見或問題皆可以直接提出及反應，本公司將即刻與利害關係人提供妥適回應，保持良好的溝通管道。	與上市上櫃公司治理實務守則處理原則相符。
六、公司是否委任專業股務代理機構辦理股東會事務？	✓	本公司已委任專業股務代理機構「元富證券股份有限公司」辦理股東會事務。	與上市上櫃公司治理實務守則處理原則相符。
七、資訊公開			
(一)公司是否架設網站，揭露財務業務及公司治理資訊？	✓	(一)本公司財務業務及公司治理資訊皆可由公開資訊觀測站查詢。另本公司架設網站： http://www.taiwanalpha.com ，於投資人專區定時揭露本公司相關財務、業務及公司治理等相關資訊。	與上市上櫃公司治理實務守則處理原則相符。
(二)公司是否採行其他資訊揭露之方式(如架設英文網站、指定專人負責公司資訊之蒐集及揭露、落實發言人制度、法人說明會過程放置公司網站等)？	✓	(二)本公司已架設公開網站，且指定專人負責公司資訊之蒐集及揭露工作；已依規定落實發言人制度；股東會或法說會相關資訊均即時於公司網站更新，提供投資人查詢。	與上市上櫃公司治理實務守則處理原則相符。
(三)公司是否於會計年度終了後兩個月內公告並申報年度財務報告，及於規定期限前提早公告並申報第一、二、三季財務報告與各月份營運情形？	✓	(三)本公司皆依法令規定期限內公告並申報年度財務報告及第一、二、三季財務報告與各月份營運情形。	與上市上櫃公司治理實務守則處理原則相符。

評估項目	運作情形		與上市上櫃公司治理實務守則差異情形及原因
	是	否	
八、公司是否有其他有助於瞭解公司治理運作情形之重要資訊（包括但不限於員工權益、僱員關懷、投資者關係、供應商關係、利害關係人之權利、董事及監察人進修之情形、風險管理政策及風險衡量標準之執行情形、客戶政策之執行情形、公司為董事及監察人購買責任保險之情形等）？	✓	否	與上市上櫃公司治理實務守則處理原則相符。
		是	

摘要說明

- 1、員工權益:本公司一向以誠信待員工，依勞基法保障員工合法權益。
- 2、僱員關懷:本公司相當重視工作環境的清潔及舒適，亦注重員工工作安全，出入口皆設門禁卡、保全及監視器，並經由安定員工生活的福利措施與員工建立起互信互賴之良好關係。
- 3、投資者關懷:本公司皆依法令於限期內在公開資訊觀測站公告公司之資訊，以保障投資人權益，並於本公司網站設置發言人及代理發言人信箱，以做為投資人聯絡之窗口，專責處理投資人問題及建議。
- 4、供應商關係：本公司與供應商間一向維繫良好的關係，並會定期至供應商處了解及提升產品之品質。
- 5、利害關係人之權利：已於公司網站上設置利害關係人連絡信箱 (stakeholders@taiwanalpha.com)，若有任何意見或問題皆可以直接提出及反應，溝通管道相當順暢，以維護投資人及利害關係人應有之合法權益。
- 6、董事及監察人進修之情形：本公司之董事及監察人均具有產業專業背景及經營管理實務經驗，其109年度進修情形請參閱本報第29頁。
- 7、風險管理政策及風險衡量標準之執行情形：請參閱本報年報、財務狀況及財務績效之檢討分析與風險事項(第219-224頁)。
- 8、保護消費者或客戶政策之執行情形：本公司平時皆與客戶保持密切的聯繫，隨時告知符合其

評估項目	運作情形		與上市上櫃公司治理實務守則差異情形及原因
	是	否	
		摘要說明 利益的產品，並確保產品達到預期的可靠性和品質。 9、公司為董事及監察人購買責任保險之情形：本公司已為董事及監察人購買責任保險，截至年報刊印日止已完成續保作業並自 110 年 4 月 1 日起生效。	
九、請就臺灣證券交易所股份有限公司公司治理中心最近年度發布之公司治理評鑑結果說明已改善情形，及就尚未改善者提出優先加強事項與措施：			
(一)、公司治理評鑑指標已改善情形：			
評鑑指標編號	評鑑指標		說明
2.8	公司是否至少兩名獨立董事其連任任期均不超過三屆？		109/9/11 二名獨立董事辭任，公司於 109/11/4 召開股東臨時會，補選二名獨立董事及就任。
(二)、公司治理評鑑指標優先加強事項與措施：			
本公司已研議未來訂定公司治理實務守則、企業社會責任實務守則等以提昇公司資訊透明度。			

註 1：本公司落實董事會成員多元化政策之情形：

多元化核心項目	性別	營運判斷能力	會計及財務分析能力	經營管理能力	危機處理能力	產業知識	國際市場觀	領導能力	決策能力
董事姓名									
有翔投資(股)公司 代表人：陳碩瓏	男	✓	✓	✓	✓	✓	✓	✓	✓
旭黃投資(股)公司 代表人：吳峻憲	男	✓	✓	✓	✓	✓	✓	✓	✓
簡睿哲	男	✓	✓	✓	✓	✓	✓	✓	✓
阮金祥	男	✓	✓	✓	✓	✓	✓	✓	✓

(四)薪資報酬委員會之組成、職責及運作情形：

1、本公司薪資報酬委員會之組成及職責：

(1)委員會之組成：

本委員會成員人數為三人，由董事會決議委任之，其中一人為召集人。

(2)委員會之職責：

本委員會應盡善良管理人之注意，忠實履行下列職權，並將所提建議提交董事會討論：

- a. 訂定並定期檢討董事、監察人及經理人績效評估與薪資報酬之政策、制度、標準與結構。
- b. 定期評估並訂定董事、監察人及經理人之薪資報酬。
本委員會履行前項職權時，應依下列原則為之：
 - a. 董事、監察人及經理人之績效評估及薪資報酬應參考同業通常水準支給情形，並考量與個人表現、公司經營績效及未來風險之關聯合理性。
 - b. 不應引導董事及經理人為追求薪資報酬而從事逾越公司風險胃納之行為。
 - c. 針對董事及高階經理人短期績效發放紅利之比例及部分變動薪資報酬支付時間應考量行業特性及公司業務性質予以決定。
 上述所稱之薪資報酬包括現金報酬、認股權、分紅入股、退休福利或離職給付、各項津貼及其他具有實質獎勵之措施。

2、薪資報酬委員會成員資料：

身分別 (註1)	姓名	是否具有五年以上工作經驗 及下列專業資格			符合獨立性情形(註2)										兼任其 他公開 發行公 司薪資 報酬委 員會成 員家數	備註		
		商 務、法 務、財務、 會計或公司 業務所須相 關科系之公 私立大專院 校講師以上	法 官、檢 察 官、律師、會 計師或其他與 公司業務所需 之國家考試及 格領有證書之 專門職業及技 術人員	具有商務、 法 務、財 務、會計或 公司業務所 須之工作經 驗	1	2	3	4	5	6	7	8	9	10				
獨立 董事	阮金祥	√			√	√	√	√	√	√	√	√	√	√	√	√	1	註3
獨立 董事	簡睿哲	√			√	√	√	√	√	√	√	√	√	√	√	√	0	
其他	許壽君			√	√	√	√	√	√	√	√	√	√	√	√	√	0	
獨立 董事	李純清			√	√	√	√	√	√	√	√	√	√	√	√	√	1	
獨立 董事	陳志鏗			√	√	√	√	√	√	√	√	√	√	√	√	√	1	
其他	周毓誠			√	√	√	√	√	√	√	√	√	√	√	√	√	0	

註1：身分別請填列係為董事、獨立董事或其他。

註2：各成員於選任前二年及任職期間符合下述各條件者，請於各條件代號下方空格中打“√”。

- (1) 非為公司或其關係企業之受僱人。
- (2) 非公司或其關係企業之董事、監察人(但如為公司與其母公司、子公司或屬同一母公司之子公司依本法或當地國法令設置之獨立董事相互兼任者，不在此限)。
- (3) 非本人及其配偶、未成年子女或以他人名義持有公司已發行股份總數 1%以上或持股前十名之自然人股東。
- (4) 非(1)所列之經理人或(2)、(3)所列人員之配偶、二親等以內親屬或三親等以內直系血親親屬。
- (5) 非直接持有公司已發行股份總數 5%以上、持股前五名或依公司法第 27 條第 1 項或第 2 項指派代表人擔任公司董事或監察人之法人股東之董事、監察人或受僱人(但如為公司與其母公司、子公司或屬同一母公司之子公司依本法或當地國法令設置之獨立董事相互兼任者，不在此限)。
- (6) 非與公司之董事席次或有表決權之股份超過半數係由同一人控制之他公司董事、監察人或受僱人(但如為公司或其母公司、子公司或屬同一母公司之子公司依本法或當地國法令設置之獨立董事相互兼任者，不在此限)。
- (7) 非與公司之董事長、總經理或相當職務者互為同一人或配偶之他公司或機構之董事(理事)、監察人(監事)或受僱人(但如為公司與其母公司、子公司或屬同一母公司之子公司依本法或當地國法令設置之獨立董事相互兼任者，不在此限)。
- (8) 非與公司有財務或業務往來之特定公司或機構之董事(理事)、監察人(監事)、經理人或持股 5%以上股東(但特定公司或機構如持有公司已發行股份總數 20%以上，未超過 50%，且為公司與其母公司、子公司或屬同一母公司之子公司依本法或當地國法令設置之獨立董事相互兼任者，不在此限)。
- (9) 非為公司或關係企業提供審計或最近二年取得報酬累計金額未逾新臺幣 50 萬元之商務、法務、財務、會計等相關服務之專業人士、獨資、合夥、公司或機構之企業主、合夥人、董事(理事)、監察人(監事)、經理人及其配偶。但依證券交易法或企業併購法相關法令履行職權之薪資報酬委員會、公開收購審議委員會或併購特別委員會成員，不在此限。
- (10) 未有公司法第 30 條各款情事之一。

註3：(1) 109/9/11 李純清先生及陳志鏗先生辭任薪資報酬委員會委員一職

(2) 109/11/5 周毓誠先生辭任薪資報酬委員會委員一職。

(3) 公司於 109/11/17 董事會補行委任薪資報酬委員會委員：簡睿哲先生、阮金祥先生、許壽君先生。

3、薪資報酬委員會運作情形資訊：

(1) 本公司之薪資報酬委員會委員計 3 人。

(2) 本屆委員任期：108 年 07 月 29 日至 111 年 06 月 03 日，109 年度薪資報酬委員會開會 3 次，委員資格及出席情形如下：

職稱	姓名	應出席次數	實際出席次數	實際出席率(%)	備註
召集人	簡睿哲	1	1	100	109/11/17 新任
委員	阮金祥	1	1	100	109/11/17 新任
委員	許壽君	1	1	100	109/11/17 新任
召集人	李純清	2	2	100	至109/9/11 辭任，共開會2次
委員	陳志鏗	2	2	100	至109/9/11 辭任，共開會2次
委員	周毓誠	2	2	100	至109/11/5 辭任，共開會2次

其他應記載事項：

- 一、董事會如不採納或修正薪資報酬委員會之建議，應敘明董事會日期、期別、議案內容、董事會決議結果以及公司對薪資報酬委員會意見之處理(如董事會通過之薪資報酬優於薪資報酬委員會之建議，應敘明其差異情形及原因)：無此情形。
- 二、薪資報酬委員會之議決事項，如成員有反對或保留意見且有紀錄或書面聲明者，應敘明薪資報酬委員會日期、期別、議案內容、所有成員意見及對成員意見之處理：

薪資報酬委員會	議案內容	決議結果	公司對薪資報酬委員會意見之處理
第四屆第一次 109/1/15	1. 本公司經理人一〇八年之績效評估結果及年終總所得內容案。	委員會全體成員同意通過	提董事會由全體出席董事同意通過
第四屆第二次 109/4/23	1. 一〇八年度員工及董監事酬勞分派案。	委員會全體成員同意通過	提董事會由全體出席董事同意通過
第四屆第三次 109/12/8	1. 本公司董事長之薪資報酬案。 2. 本公司經理人-總經理薪資報酬案。	委員會全體成員同意通過	提董事會由全體出席董事同意通過

(五)履行社會責任情形及與上市上櫃公司企業社會責任實務守則差異情形及原因

評估項目	運作情形		與上市上櫃公司企業社會責任實務守則差異情形及原因
	是	否	
一、公司是否依重大性原則，進行與公司營運相關之環境、社會及公司治理議題之風險評估，並訂定相關風險管理政策或策略？	✓	<p>一、環境保護：本公司以產品特性而言，並無環境汙染之實情事。本公司深刻體認環境永續之重要性，積極落實節能減碳政策，採用節能燈具、宣導員工節約水電用量等措施，強化員工的環保意識及提升各項資源之利用效率。</p> <p>二、勞僱責任：本公司會定期評估營運成本、獲利能力、物價指數、內外部薪資公平性與績效管理等，結合社會責任考量，訂立合理薪資報酬政策。公司對全體員工會適時的宣導道德行為準則及企業倫理相關規範；員工如有相關行為違反規則時，則視情節輕重提報懲處，並與績效考核制度做連結。</p> <p>三、資訊安全：本公司已制訂營業秘密暨工作規則、電腦及其相關軟件使用規則、資訊安全監控處理機制辦法等工作規則及標準作業規範，控管資訊安全，避免損害投資人及其他利害關係人權益。</p>	與上市上櫃公司企業社會責任實務守則相符。
二、公司是否設置推動企業社會責任專(兼)職單位，並由董事會授權高階管理階層處理，及向董事會報告處理情形？	✓	<p>公司推動企業社會責任是由管理處統籌規劃運作。</p>	與上市上櫃公司企業社會責任實務守則相符。
三、環境議題 (一)公司是否依其產業特性建立合適之環境管理制度？	✓	<p>(一)本公司主要廠區均按安全建築法規、消防法規、勞工衛生安全法規、廢棄物清理法等規定維護工作環境及自然環境。</p>	與上市上櫃公司企業社會責任實務守則相符。 與上市上櫃公司企業社會責任實務守則相符。

評估項目	運作情形		與上市上櫃公司企業社會責任實務守則差異情形及原因
	是	否	
(二)公司是否致力於提升各項資源之利用效率，並使用對環境負荷衝擊低之再生物料？ (三)公司是否評估氣候變遷對企業現在及未來的潛在風險與機會，並採取氣候相關議題之因應措施？ (四)公司是否統計過去兩年溫室氣體排放量、用水量及廢棄物總重量，並制定節能減碳、溫室氣體減量、減少用水或其他廢棄物管理之政策？	✓		(二)本公司已全面使用無鉛產品；成品包裝紙箱回收再資源利用；廢料並委由廢棄物清理公司回收處理，提升資源利用率。 (三)公司積極落實節能減碳政策，採用節能燈具、宣導員工節約水電用量，對公司內部各項作業流程與文件簽核，逐項建構以電子表單流程方式，降低紙張用量等措施。 (四)公司雖未統計過去兩年溫室氣體排放量、用水量及廢棄物總重量，為善盡地球公民與企業社會責任，本公司在日常作業上推動綠色管理，產品全面使用無鉛的零組件，在辦公室、廠區實施節能減碳的意識宣導，透過節約用電、用紙及用水，各項資源再循環利用，來達到節約能源提升能源效率，使能源做最高品質的運用。
	✓	✓	與上市上櫃公司企業社會責任實務守則相符。
	✓		與上市上櫃公司企業社會責任實務守則相符。
	✓		與上市上櫃公司企業社會責任實務守則相符。
四、社會議題 (一)公司是否依照相關法規及國際人權公約，制定相關之管理政策與程序？ (二)公司是否訂定及實施合理員工福利措施（包括薪酬、休假及其他福利等），並將經營績效或成果適當反映於員工薪酬？	✓		與上市上櫃公司企業社會責任實務守則相符。
	✓		與上市上櫃公司企業社會責任實務守則相符。

評估項目	運作情形		與上市上櫃公司企業社會責任實務守則差異情形及原因
	是	否	
(三)公司是否提供員工安全與健康之工作環境，並對員工定期實施安全與健康教育？	✓	<p>回饋給員工。主管也會主動關懷員工，若員工若有任何問題，亦能隨時向其主管或人事部門反映，並皆能在第一時間獲得回覆。</p> <p>(三)本公司由管理處督導管理各種勞工安全衛生作業，以提供員工安全與健康之工作環境。工作內容說明如下：</p> <p>(a)定期實施員工健康檢查，藉以瞭解員工健康情形，及作業環境管理改善之依據。</p> <p>(b)除定期檢查、校正機械等設備外，員工在工作開始前，均給予完整之教育訓練，使其熟悉機器設備及工具的正確使用方法與相關工作規則；且避免要求員工做其所不能勝任的工作，以降低工作傷害的發生。</p> <p>(c)廠區設置完善之消防系統，並依法定期檢查申報；員工亦定期實施消防訓練，進行緊急事件準備與應變演習。</p> <p>(d)公司訂有門禁管理辦法，以確保員工進出秩序且保障生命與財產安全。</p> <p>(e)定期安排員工之安全衛生教育訓練，且定期做環境清潔與消毒等工作，以保障人員健康及工作安全。</p>	與上市上櫃公司企業社會責任實務守則相符。
(四)公司是否為員工建立有效之職涯能力發展培訓計畫？	✓	<p>(四)因應集團策略發展之目標，並滿足員工於工作所需之職能，公司提供多元化之學習方式與管道，諸如：內訓、外訓、在職進修補助等。</p>	與上市上櫃公司企業社會責任實務守則相符。

評估項目	運作情形		與上市上櫃公司企業社會責任實務守則差異情形及原因
	是	否	
(五)對產品與服務之顧客健康與安全、客戶隱私、行銷及標示，公司是否遵循相關法規及國際準則，並制定相關保護消費者權益政策及申訴程序？	✓	(五)本公司所生產之產品非直接售予一般消費者，所有產品行銷與標示皆依循相關法規，禁止欺騙、誤導、詐欺或任何破壞客戶信任與損害其利益之行為。另可透過利害關係人連絡信箱 (stakeholders@taiwanalpha.com)，將意見或問題直接提出及反應。	與上市上櫃公司企業社會責任實務守則相符。
(六)公司是否訂定供應商管理政策，要求供應商在環保、職業安全衛生或勞動人權等議題遵循相關規範，及其實施情形？	✓	(六)為確保本公司採購作業的進行，並能適時、適質、適價、適量的提供本公司所需之產品，本公司內控制度已規範相關採購作業程序，且 ISO 制度內亦規範廠商考核評分項目及標準相關評鑑方式。	與上市上櫃公司企業社會責任實務守則相符。
五、公司是否參考國際通用之報告書編製準則或指引，編製企業社會責任報告書等揭露公司非財務資訊之報告書？前揭報告書是否取得第三方驗證單位之確信或保證意見。		✓	不適用。

六、公司如依據「上市上櫃公司企業社會責任實務守則」定有本身之企業社會責任守則者，請敘明其運作與所定守則之差異情形：
本公司未制定企業社會責任實務守則，但為實踐企業公民責任，展現企業對員工及股東的承諾，除落實資訊透明化之外，並積極投入綠色環保行動及公益活動，已符合「上市上櫃公司企業社會責任實務守則」規範。

七、其他有助於瞭解企業社會責任運作情形之重要資訊：
因應企業社會責任的範疇日漸廣泛，不僅在經營管理上會更加重視，也會落實在生產營運面，來達到均衡利害相關人之利益以及對地球的保護。
1、在日常作業上推動綠色管理，產品全面使用無鉛的零組件，在辦公室、廠區實施節能減碳的意識宣導，透過節約用電、用紙及用水，各項資源再循環利用，來達到節約能源提升能源效率，使能源做最高品質的運用。

- 2、當今全球性的環境問題，需連結上下游、廠對廠的合作，藉由各自的專業與經驗分享，來完成提供消費者綠色產品的任務。本公司除了與客戶共同研發環保產品外，同時也與零組件供應商建立和諧的供應鏈，努力研究生產不斷循環再利用的材料。
- 3、「提供員工安全健康的工作環境」是艾華做為企業者最基本的義務之一。定期實施員工健康檢查，在廠區設有工安人員，定期做消防檢查、員工宿舍定期消毒與清潔等工作。另外宣導安全衛生資訊，增進員工工作安全衛生知識，降低傳染疾病、工作傷害與災害的損失。
- 4、109年捐贈佛光山人間佛教發展基金會計新台幣100仟元及國立政治大學學術回饋金新台幣48仟元。

註1：運作情形不論勾選「是」或「否」，均應於摘要說明欄位敘明。

註2：公司已編製企業社會責任報告書者，摘要說明得以註明查閱企業社會責任報告書方式及索引頁次替代之。

(六) 履行誠信經營情形及與上市上櫃公司誠信經營守則差異情形及原因

評估項目	運作情形		與上市上櫃公司誠信經營守則差異情形及原因
	是	否	
<p>一、訂定誠信經營政策及方案</p> <p>(一) 公司是否制定經董事會通過之誠信經營政策，並於規章及對外文件中明示誠信經營之政策、作法，以及董事會與高階管理階層積極落實經營政策之承諾？</p> <p>(二) 公司是否建立不誠信行為風險之評估機制，定期分析及評估營業範圍內具較高不誠信行為風險之營業活動，並據以訂定防範不誠信行為方案，且至少涵蓋「上市上櫃公司誠信經營守則」第七條第二項各款行為之防範措施？</p> <p>(三) 公司是否於防範不誠信行為方案內明定作業程序、行為指南、違規之懲戒及申訴制度，且落實執行，並定期檢討修正前揭方案？</p>	<p>是</p> <p>✓</p> <p>✓</p> <p>✓</p>	<p>摘要說明</p> <p>(一) 本公司基於廉潔、透明及負責之經營理念，已制定經董事會通過之誠信經營守則，明定所有員工執行業務時，需遵守政府法令以及承諾規範，以創造永續發展之經營環境。</p> <p>(二) 本公司對「上市上櫃公司誠信經營守則」內具較高不誠信行為風險之營業活動，已明定於員工行為規範。主管除加強宣導公司內部道德觀念，並鼓勵員工於發現有違反法令規章或本守則之行為時，得以具名檢舉方式向主管呈報，以符合相關法令及內部作業程序。</p> <p>(三) 本公司已明定員工行為規範，並具體落實於內部管理辦法：已制定「道德行為準則」、「廉潔承諾規範」、「資訊安全監控處理機制辦法」、「營業秘密暨工作規則」及相關教育訓練與宣導及定期檢討修正前揭方案。</p>	<p>與上市上櫃公司誠信經營守則相符。</p> <p>與上市上櫃公司誠信經營守則相符。</p> <p>與上市上櫃公司誠信經營守則相符。</p>
<p>二、落實誠信經營</p> <p>(一) 公司是否評估往來對象之誠信紀錄，並於其與往來交易對象簽訂之契約中明定誠信行為條款？</p>	<p>是</p> <p>✓</p>	<p>(一) 本公司進行商業往來之前，皆會先考量其供應商、客戶或其他商業往來交易對象之合法性及是否有不誠信行為紀錄，避免與有不誠信行為紀錄者進行交易。</p>	<p>與上市上櫃公司誠信經營守則相符。</p>

評估項目	運作情形		與上市上櫃公司誠信經營守則差異情形及原因
	是	否	
(二)公司是否設置隸屬董事會之推動企業誠信經營專責單位，並定期(至少一年一次)向董事會報告其誠信經營政策與防範不誠信行為方案及監督執行情形？	✓		與上市上櫃公司誠信經營守則相符。
(三)公司是否制定防止利益衝突政策、提供適當陳述管道，並落實執行？	✓		與上市上櫃公司誠信經營守則相符。
(四)公司是否為落實誠信經營已建立有效的會計制度、內部控制制度，並由內部稽核單位依不誠信行為風險之評估結果，擬訂相關稽核計畫，並據以查核防範不誠信行為方案之遵循情形，或委託會計師執行查核？	✓		與上市上櫃公司誠信經營守則相符。
(五)公司是否定期舉辦誠信經營之內、外部教育訓練？	✓		與上市上櫃公司誠信經營守則相符。
三、公司檢舉制度之運作情形			
(一)公司是否訂定具體檢舉及獎勵制度，並建立便利檢舉管道，及針對被檢舉對象指派適當之受理專責人員？	✓		與上市上櫃公司誠信經營守則相符。

評估項目	運作情形		與上市上櫃公司誠信經營守則差異情形及原因
	是	否	
(二)公司是否訂定受理檢舉事項之調查標準作業程序、調查完成後應採取之後續措施及相關保密機制？	✓		(二)本公司「道德行為準則」及「舉報制度」已訂定受理檢舉事項之調查標準作業程序及相關保密機制。
(三)公司是否採取保護檢舉人不因檢舉而遭受不當處置之措施？	✓		(三)本公司對於檢舉人盡全力保密及保護呈報者之身份義務，使其免於遭受威脅或不當處置。
四、加強資訊揭露 公司是否於其網站及公開資訊觀測站，揭露其所定誠信經營守則內容及推動成效？	✓		本公司財務、業務及公司治理資訊皆可由公開資訊觀測站查詢。另本公司網站： http://www.taiwanalpha.com 之投資人專區亦揭露相關資訊本公司相關財務業務及公司治理等相關資訊。
五、公司如依據「上市上櫃公司誠信經營守則」定有本身之誠信經營守則者，請敘明其運作與所定守則之差異情形：本公司已制定誠信經營守則，均依「上市上櫃公司誠信經營守則」規範執行。			與上市上櫃公司誠信經營守則相符。
六、其他有助於瞭解企業誠信經營運作情形之重要資訊：(如公司檢討修正其訂定之誠信經營守則等情形) (1)公司於辦理採購作業時，須接洽多家廠商比價。並加強宣導採購人員注重品德操守，視需要不定期調整採購工作職務。 (2)本公司與往來廠商合作案件均依規定流程辦理，並由相關單位定期查核經辦作業情形。			與上市上櫃公司誠信經營守則相符。
(七)公司如有訂定公司治理守則及相關規章者，應揭露查詢方式： 1、本公司已依「上市上櫃公司治理實務守則」訂定相關法規及辦法。 2、查詢方式；本公司網站 http://www.taiwanalpha.com 之投資人專區揭露本公司財務及公司治理資訊。			與上市上櫃公司誠信經營守則相符。
(八)其他有助於瞭解公司治理運作情形之重要資訊： 1、為建立本公司良好之內部重大資訊處理及揭露機制訂定「內部重大資訊處理作業程序」，並已告知本公司董事、監察人、經理人及所有員工，皆促使使其遵守本作業程序相關規定。 2、查詢方式；本公司網站 http://www.taiwanalpha.com 之投資人專區。			與上市上櫃公司誠信經營守則相符。

(九)內部控制制度執行狀況：

1、內部控制聲明書



台灣艾華電子工業股份有限公司
內部控制制度聲明書




日期：110年3月23日

本公司民國109年度之內部控制制度，依據自行評估的結果，謹聲明如下：

- 一、本公司確知建立、實施和維護內部控制制度係本公司董事會及經理人之責任，本公司業已建立此一制度。其目的係在對營運之效果及效率(含獲利、績效及保障資產安全等)、報導具可靠性、及時性、透明性及符合相關規範暨相關法令規章之遵循等目標的達成，提供合理的確保。
- 二、內部控制制度有其先天限制，不論設計如何完善，有效之內部控制制度亦僅能對上述三項目標之達成提供合理的確保；而且，由於環境、情況之改變，內部控制制度之有效性可能隨之改變。惟本公司之內部控制制度設有自我監督之機制，缺失一經辨認，本公司即採取更正之行動。
- 三、本公司係依據「公開發行公司建立內部控制制度處理準則」(以下簡稱「處理準則」)規定之內部控制制度有效性之判斷項目，判斷內部控制制度之設計及執行是否有效。該「處理準則」所採用之內部控制制度判斷項目，係為依管理控制之過程，將內部控制制度劃分為五個組成要素：1. 控制環境，2. 風險評估，3. 控制作業，4. 資訊與溝通，及5. 監督作業。每個組成要素又包括若干項目。前述項目請參見「處理準則」之規定。
- 四、本公司業已採用上述內部控制制度判斷項目，評估內部控制制度之設計及執行的有效性。
- 五、本公司基於前項評估結果，認為本公司於民國109年12月31日的內部控制制度(含對子公司之監督與管理)，包括瞭解營運之效果及效率目標達成之程度、報導係屬可靠、及時、透明及符合相關規範暨相關法令規章之遵循有關的內部控制制度等之設計及執行係屬有效，其能合理確保上述目標之達成。
- 六、本聲明書將成為本公司年報及公開說明書之主要內容，並對外公開。上述公開之內容如有虛偽、隱匿等不法情事，將涉及證券交易法第二十條、第三十二條、第一百七十一條及第一百七十四條等之法律責任。
- 七、本聲明書業經本公司民國110年3月23日董事會通過，出席董事4人中，無人持反對意見，餘均同意本聲明書之內容，併此聲明。

台灣艾華電子工業股份有限公司



董事長：陳碩璦



總經理：陳碩璦



2、會計師專案審查報告：無。

(十)最近年度及截至年報刊印日止，公司及其內部人員依法被處罰，或公司對其內部人員違反內部控制制度規定之處罰，其處罰結果可能對股東權益或證券價格有重大影響者，應列明其處罰內容、主要缺失與改善情形：無

(十一)最近年度及截至年報刊印日止，股東會及董事會之重要決議：

1、民國一〇九年六月八日股東常會決議事項及執行情形

重要決議	執行情形
1、通過承認一〇八年度營業報告書及財務報表。	經股東會決議生效，並依規定公告於公開資訊觀測站。
2、通過承認一〇八年度盈餘分派案。	配息基準日 109 年 8 月 30 日，已於 109 年 9 月 18 日發放完畢。

2、民國一〇九年十一月四日第一次股東臨時會決議事項及執行情形

重要決議	執行情形
1、通過修訂公司章程。	已依決議修訂完成並於 109 年 11 月 13 日完成變更登記。
2、通過補選獨立董事及監察人案。	已公告當選名單並於 109 年 11 月 13 日完成變更登記。
3、通過解除董事競業禁止之限制案。	已於 109 年 11 月 4 日上傳重大訊息公告。

3、民國一〇九年度及截至民國一一〇年三月三十一日止董事會之重要決議：

日期	重要決議事項	證交法第 14 條之 3 所列事項	獨立董事意見及公司對意見之處理	董事會之決議結果
109/1/15 (第一次)	1、本公司一〇九年度營運計畫。		無	在場董事全體無異議一致照案通過
	2、依公司法第一七二條之一規定，訂定受理股東提案期間暨受理處所案。		無	在場董事全體無異議一致照案通過
	3、訂定本公司一〇九年股東常會日期、時間、地點及召集事由案。		無	在場董事全體無異議一致照案通過
	4、本公司經理人一〇八年之績效評估結果及年終總所得內容案。	V	無	在場董事全體無異議一致照案通過
109/2/27 (第二次)	1、本公司民國一〇八年度個體財務報表暨合併財務報表案。		無	在場董事全體無異議一致照案通過
	2、本公司一〇八年度「內部控制制度有效性考核」及「內部控制制度聲明書」案。		無	在場董事全體無異議一致照案通過

日期	重要決議事項	證交法第14條之3所列事項	獨立董事意見及公司對意見之處理	董事會之決議結果
	3、本公司「一〇九年度稽核計畫」修正案。		無	在場董事全體無異議一致照案通過
109/4/23 (第三次)	1、本公司一〇八年度營業報告書案。		無	在場董事全體無異議一致照案通過
	2、一〇八年度員工及董監事酬勞分派案。	V	無	在場董事全體無異議一致照案通過
	3、一〇八年度盈餘分派案。	V	無	在場董事全體無異議一致照案通過
	4、修訂本公司「財務報表編製流程管理辦法」案。	V	無	在場董事全體無異議一致照案通過
	5、修訂本公司「股東會議事規則」案。	V	無	在場董事全體無異議一致照案通過
	6、修訂本公司「董事會議事規範」案。	V	無	在場董事全體無異議一致照案通過
	7、修訂本公司「誠信經營守則」案。	V	無	在場董事全體無異議一致照案通過
	8、訂定本公司「簽證會計師獨立性評估辦法」案。	V	無	在場董事全體無異議一致照案通過
	9、訂定本公司「董事會績效評估辦法」案。	V	無	在場董事全體無異議一致照案通過
	10、本公司申請中國信託商業銀行外匯避險交易額度案。	V	無	在場董事全體無異議一致照案通過
	11、審核持有已發行股份總數百分之一以上股份之股東提案。		無	在場董事全體無異議一致照案通過
	12、修訂本公司一〇九年股東常會召集事由案。		無	在場董事全體無異議一致照案通過
	13、調整本公司董事、監察人及薪資報酬委員會委員車馬費案。	V	無	在場董事全體無異議一致照案通過
109/5/8 (第四次)	1、本公司民國一〇九年三月三十一日合併財務報表案。		無	在場董事全體無異議一致照案通過
	2、修訂本公司「薪資報酬委員會組織規程」案。	V	無	在場董事全體無異議一致照案通過
	3、本公司「一〇九年度稽核計畫」變更案。		無	在場董事全體無異議一致照案通過
109/8/6 (第五次)	1、本公司民國一〇九年六月三十日合併財務報表案。		無	在場董事全體無異議一致照案通過
	2、訂定本公司一〇八年度盈餘分配現金股利配息基準日案。		無	在場董事全體無異議一致照案通過

日期	重要決議事項	證交法第14條之3所列事項	獨立董事意見及公司對意見之處理	董事會之決議結果
	3、修改本公司一〇九年度營運計畫案。		無	在場董事全體無異議一致照案通過
	4、本公司「一〇九年度稽核計畫」變更案。		無	在場董事全體無異議一致照案通過
109/9/15 (第六次)	1、修訂本公司「公司章程」案。	V	無	在場董事全體無異議一致照案通過
	2、訂定本公司一〇九年第一次股東臨時會日期、時間、地點及召集事由。		無	在場董事全體無異議一致照案通過
109/9/23 (第七次)	1、本公司獨立董事及監察人補選案。	V	無	在場董事全體無異議一致照案通過
	2、修訂本公司一〇九年第一次股東臨時會召集事由案。		無	在場董事全體無異議一致照案通過
109/10/8 (第八次)	1、決議本公司109年第一次股東臨時會提名獨立董事、監察人候選人名單案。		無	在場董事全體無異議一致照案通過
	2、解除本公司董事競業禁止之限制案。	V	無	在場董事全體無異議一致照案通過
	3、討論解任本公司總經理案。	V	無	在場董事全體無異議一致照案通過
	4、討論委任本公司總經理案。	V	無	在場董事全體無異議一致照案通過
	5、解除本公司總經理競業禁止之限制案。	V	無	在場董事全體無異議一致照案通過
	6、修訂本公司「採購及付款循環」案。	V	無	在場董事全體無異議一致照案通過
109/10/30 (第九次)	1、本公司民國一〇九年九月三十日合併財務報表案。		無	在場董事全體無異議一致照案通過
	2、解任及委任子公司之董事、董事長及法人股東/董事指派之代表人案。	V	無	在場董事全體無異議一致照案通過
	3、本公司「一一〇年度稽核計畫」案。		無	在場董事全體無異議一致照案通過
	4、子公司「二〇二一年度稽核計畫」案。		無	在場董事全體無異議一致照案通過
109/11/4 (第十次)	1、本公司擬重新推選董事長案。	V	無	在場董事全體無異議一致照案通過
109/11/17 (第十一次)	1、擬聘請本公司第四屆薪資報酬委員會委員案。	V	無	在場董事全體無異議一致照案通過
	2、本公司獨立董事及薪資報酬委員會委員之薪酬案。	V	無	在場董事全體無異議一致照案通過
	3、訂定本公司「獨立董事之職責範疇規則」案。	V	無	在場董事全體無異議一致照案通過

日期	重要決議事項	證交法第14條之3所列事項	獨立董事意見及公司對意見之處理	董事會之決議結果
	4、本公司自 109 年度第四季起擬更換會計師事務所及簽證會計師，並研議會計師事務所公費案。	V	無	在場董事全體無異議一致照案通過
	5、本公司定期評估簽證「會計師獨立性評估案」案。	V	無	在場董事全體無異議一致照案通過
	6、修訂本公司「內部稽核施行細則-15000 組織管理稽核」案。	V	無	在場董事全體無異議一致照案通過
109/12/8 (第十二次)	1、本公司董事長及總經理之薪酬案。	V	無	在場董事全體無異議一致照案通過
	2、本公司擬轉投資於國內設立艾華科技股份有限公司案。	V	無	在場董事全體無異議一致照案通過
	3、修訂本公司「財務報表編製流程管理辦法」案。	V	無	在場董事全體無異議一致照案通過
110/2/2 (第一次)	1、本公司民國一〇九年度個體財務報表暨合併財務報表案。		無	在場董事全體無異議一致照案通過
	2、本公司一一〇年度營運計畫。		無	在場董事全體無異議一致照案通過
	3、修訂本公司「公司章程」案。	V	無	在場董事全體無異議一致照案通過
	4、訂定本公司「審計委員會組織規程」案。	V	無	在場董事全體無異議一致照案通過
	5、修訂本公司「股東會議事規則」案。	V	無	在場董事全體無異議一致照案通過
	6、修訂本公司「董事選任程序」案。	V	無	在場董事全體無異議一致照案通過
	7、依公司法第一七二條之一規定，訂定受理股東提案期間暨受理處所案。		無	在場董事全體無異議一致照案通過
	8、提前全面改選本公司董事及獨立董事案。	V	無	在場董事全體無異議一致照案通過
	9、訂定本公司一一〇年股東常會日期、時間、地點及召集事由案。		無	在場董事全體無異議一致照案通過
	10、擬請通過本公司營運長任命案。	V	無	在場董事全體無異議一致照案通過
	11、本公司一〇九年經理人年終獎金案。	V	無	在場董事全體無異議一致照案通過
110/3/23 (第二次)	1、本公司一〇九年度營業報告書案。		無	在場董事全體無異議一致照案通過
	2、一〇九年度員工及董監事酬勞分派案。	V	無	在場董事全體無異議一致照案通過

日期	重要決議事項	證交法第14條之3所列事項	獨立董事意見及公司對意見之處理	董事會之決議結果
	3、一〇九年度盈餘分派案。	V	無	在場董事全體無異議一致照案通過
	4、修訂本公司「股東會議事規則」案。	V	無	在場董事全體無異議一致照案通過
	5、修訂本公司「取得或處分資產處理程序」案。	V	無	在場董事全體無異議一致照案通過
	6、修訂本公司「資金貸與他人作業程序」案。	V	無	在場董事全體無異議一致照案通過
	7、修訂本公司「背書保證作業程序」案。	V	無	在場董事全體無異議一致照案通過
	8、修訂本公司「薪資報酬委員會組織規程」案。	V	無	在場董事全體無異議一致照案通過
	9、審核持有已發行股份總數百分之一以上股份之股東提案。		無	在場董事全體無異議一致照案通過
	10、決議本公司109年股東常會提名董事及獨立董事案候選人名單。		無	在場董事全體無異議一致照案通過
	11、解除本公司董事競業禁止之限制案。	V	無	在場董事全體無異議一致照案通過
	12、本公司一〇九年度「內部控制制度有效性考核」及「內部控制制度聲明書」案。		無	在場董事全體無異議一致照案通過
	13、增訂本公司「內部稽核施行細則-15050 審計委員會運作之管理作業」案。	V	無	在場董事全體無異議一致照案通過
	14、本公司擬處分投資性不動產案。	V	無	在場董事全體無異議一致照案通過
	15、本公司110年簽證會計師公費案。	V	無	在場董事全體無異議一致照案通過
	16、本公司之子公司香港艾華有限公司總經理之薪酬案。	V	無	在場董事全體無異議一致照案通過
	17、修訂本公司一一〇年股東常會召集事由案。		無	在場董事全體無異議一致照案通過
	18、修訂本公司「公司章程」案。	V	無	在場董事全體無異議一致照案通過

(十二)最近年度及截至年報刊印日止董事或監察人對董事會通過重要決議有不同意見且有記錄或書面聲明者：無。

(十三)最近年度及截至年報刊印日止，與公司董事長、總經理、會計主管、財務主管、內部稽核主管、公司治理主管及研發主管等辭職解任情形之彙總：

職稱	姓名	到任日期	解任日期	辭職或解任原因
董事長	旭黃投資股份有限公司	90/4/28	109/11/4	辭職
總經理	黃子軒	99/8/16	109/10/12	解任

五、會計師公費資訊：

會計師事務所名稱	會計師姓名		查核期間	備註
勤業眾信聯合會計師事務所	許秀明	黃惠敏	109.1.1 ~ 109.9.30	基於公司業務及管理需要
安永聯合會計師事務所	陳政初	胡子仁	109.10.1 ~ 109.12.31	

單位：新台幣仟元

金額級距		公費項目	審計公費	非審計公費 (註)	合計
1	低於 2,000 千元			296	296
2	2,000 千元 (含) ~ 4,000 千元		2,999		2,999
3	4,000 千元 (含) ~ 6,000 千元				
4	6,000 千元 (含) ~ 8,000 千元				
5	8,000 千元 (含) ~ 10,000 千元				
6	10,000 千元 (含) 以上				

註：非審計公費 296 仟元，係代辦工商登記服務費、代墊打字印刷、郵資費用及兼營營業人採直接扣抵法之營業稅會計師查核簽證報告服務費等。

- (一) 給付簽證會計師、簽證會計師所屬事務所及其關係企業之非審計公費佔審計公費之比例達四分之一以上：無此情形。
- (二) 更換會計師事務所且更換年度所支付之公費較更換前一年度之審計公費減少者：無此情形。
- (三) 審計公費較前一年度減少達百分之十以上者：無此情形。

六、更換會計師資訊：

一、關於前任會計師者：

更換日期	民國一〇九年十一月十七日		
更換原因及說明	基於公司業務及管理需要		
說明係委任人或會計師終止或不接受委任	當事人	會計師	委任人
	情況		
	主動終止委任		√
	不再接受(繼續)委任		
最新兩年內簽發無保留意見以外之查核報告書意見及原因	無		
與發行人有無不同意見	有		會計原則或實務
			財務報告之揭露
			查核範圍或步驟
			其他
	無	√	
	說明		
其他揭露事項(本準則第十條第六款第一目之四至第一目之七應加以揭露者)	無		

二、關於繼任會計師

事務所名稱	安永聯合會計師事務所
會計師姓名	陳政初會計師、胡子仁會計師
委任之日期	民國一〇九年十一月起
委任前就特定交易之會計處理方法或會計原則及對財務報告可能簽發之意見諮詢事項及結果	無
繼任會計師對前任會計師不同意見事項之書面意見	無

三、前任會計師對本準則第 10 條第 6 款第 1 目及第 2 目之 3 事項之復函：無此情形。

七、公司之董事長、總經理、負責財務或會計事務之經理人，最近一年內曾任職於簽證會計師所屬事務所或其關係企業者：無此情形。

八、最近年度及截至年報刊印日止，董事、監察人、經理人及持股比例超過百分之十之股東股權移轉及股權質押變動情形

(一) 董事、監察人、經理人及大股東股權變動情形

職稱	姓名	109 年度		當年度截至 110 年 3 月 31 日止	
		持有股數 增(減)數	質押股數 增(減)數	持有股數 增(減)數	質押股數 增(減)數
董事長	有翔投資股份有限公司	0	1,110,000	0	0
董事	旭黃投資股份有限公司	0	0	0	0
董事	陳俊廷 (註1)	0	0	不適用	
獨立董事	簡睿哲	0	0	0	0
獨立董事	阮金祥	0	0	0	0
獨立董事	陳志鏗 (註1)	0	0	不適用	
獨立董事	李純清 (註1)	0	0	不適用	
監察人	林逸倫	0	0		
監察人	陳雯瑄	0	0		
監察人	徐世漢 (註2)	0	0	不適用	
監察人	薛靜芬 (註2)	(155,000) (截至109/9/15)	0	不適用	
監察人	李奇瑾 (註2)	0	0	不適用	
總經理	陳碩璨 (註3)	0	0	0	0
總經理	黃子軒 (註3)	0	0	不適用	
財會協理	成書英	0	0	0	0
研發協理	劉韋良	(57)	0	0	0
營業經理	曾珮瑜	0	0	0	0
大股東	昇廣投資股份有限公司	0	5,974,000	0	0

註1：109 年度董事異動情形：

- (1) 109/9/11 李純清先生及陳志鏗先生辭任獨立董事一職。
- (2) 109/10/12 法人董事有翔投資股份有限公司改派陳碩璨先生接任原代表人簡文英女士。
- (3) 109/11/4 股東臨時會補選簡睿哲先生及阮金祥先生就任獨立董事。
- (4) 109/11/4 陳俊廷先生辭任董事一職。
- (5) 109/11/5 法人董事旭黃投資股份有限公司改派吳峻憲先生接任原代表人黃子軒先生。

註2：109 年度監察人異動情形：

- (1) 109/9/15 徐世漢先生及薛靜芬女士辭任監察人一職。
- (2) 109/11/4 股東臨時會補選林逸倫先生及陳雯瑄女士就任監察人一職。
- (3) 109/11/4 李奇瑾女士辭任監察人一職。

註3：109/10/8 經董事會決議通過解任黃子軒先生總經理一職並委任陳碩璨先生擔任總經理一職，任期自 109/10/12 生效。

(二) 股權移轉之相對人為關係人者：無此情形。

(三) 股權質押之相對人為關係人者：無此情形。

九、持股比例占前十名之股東，其相互間為關係人或為配偶二親等以內之親屬關係之資訊：

110年3月19日；單位：股

姓名 (註1)	本人持有股份		配偶、未成年子女持有股份		利用他人名義合計持有股份		前十大股東相互間具有關係人或為配偶、二親等以內之親屬關係者，其名稱或姓名及關係。(註3)		備註
	股數	持股比例	股數	持股比例	股數	持股比例	名稱 (或姓名)	關係	
昇廣投資股份有限公司	5,974,945	25.86%	0	0	0	0	1.有翔投資(股)公司 2.旭黃投資(股)公司	同為星鑫 有有限夥 持股股子 公之司	-
昇廣投資股份有限公司代表人：吳峻憲	0	0%	0	0	0	0	1.有翔投資(股)公司 2.旭黃投資(股)公司	1.董事董 2.法事代表	-
旭黃投資股份有限公司	4,820,747	20.86%	0	0	0	0	1.昇廣投資(股)公司 2.有翔投資(股)公司	1.同為星 鑫有限夥 合股之持 公被投資 司公	-
旭黃投資股份有限公司代表人：陳碩璦	17,000	0.07%	0	0	0	0	1.昇廣投資(股)公司 2.有翔投資(股)公司 3.陳雯瑄	1.法人董 2.事代表 3.弟長	-
有翔投資股份有限公司	2,239,315	9.69%	0	0	0	0	1.昇廣投資(股)公司 2.旭黃投資(股)公司	1.同為星 鑫有限夥 合股之持 公子 司東	-
有翔投資股份有限公司代表人：陳碩璦	17,000	0.07%	0	0	0	0	1.昇廣投資(股)公司 2.旭黃投資(股)公司 3.陳雯瑄	1.法人董 2.事代表 3.弟長	-
滕威森	945,000	4.09%	0	0	0	0	無	無	-
陳雯瑄	350,000	1.51%	0	0	0	0	1.旭黃投資(股)公司代表人：陳碩璦 2.有翔投資(股)公司代表人：陳碩璦	姊弟	-
陳秋菊	332,011	1.43%	117	0	0	0	無	無	-
莫碧英	296,000	1.28%	60,000	0.25%	0	0	無	無	-
陳能盛	236,000	1.02%	26,000	0.11%	0	0	無	無	-
陳俊璋	208,000	0.90%	0	0	0	0	無	無	-
陳秀麗	191,000	0.82%	0	0	0	0	無	無	-

註1：應將前十名股東全部列示，屬法人股東者應將法人股東名稱及代表人姓名分別列示。

註2：持股比例之計算係指以自己名義、配偶、未成年子女或利用他人名義持有股份合計數。

註3：將前揭所列示之股東包括法人及自然人，應依發行人財務報告編製準則規定揭露彼此間之關係。

十、公司、公司之董事、監察人、經理人及公司直接或間接控制之事業對同一轉投資之持股數，並合併計算綜合持股比例：

110年3月31日；單位：股；%

轉投資事業 (註)	本公司投資		董事、監察人、經理人及直接或間接控制事業之投資		綜合投資	
	股數	持股比例	股數	持股比例	股數	持股比例
ALPHA INTERNATIONAL (B. V. I.)CAPITAL LTD.	805,456	100.00%	0	0	805,456	100.00%
艾華科技股份有限公司	1,000,000	100.00%	0	0	1,000,000	100.00%
HONG KONG ALPHA COMPANY LTD.	0	0	5,000,000	100.00%	5,000,000	100.00%
東莞士華電子有限公司	0	0	0	100.00%	0	100.00%
東莞艾華電子有限公司	0	0	0	100.00%	0	100.00%

註：係公司採用權益法之投資。

肆 募資情形

一、資本及股份

(一)股本來源：

1、股本形成經過

單位：股/新台幣元

年月	發行價格	核定股本		實收股本		備註		
		股數	金額	股數	金額	股本來源	以現金以外之財產抵充股款者	其他
59.02	1,000	500	500,000	500	500,000	現金入股	無	無
66.01	1,000	1,680	1,680,000	1,680	1,680,000	現金增資 1,180,000	無	無
68.08	1,000	8,400	8,400,000	8,400	8,400,000	現金增資 6,720,000	無	無
73.10	1,000	15,300	15,300,000	15,300	15,300,000	現金增資 6,900,000	無	無
77.10	1,000	61,200	61,200,000	61,200	61,200,000	現金增資 45,900,000	無	無
80.01	1,000	76,500	76,500,000	76,500	76,500,000	現金增資 15,300,000	無	無
87.02	1,000	153,000	153,000,000	153,000	153,000,000	現金增資 76,500,000	無	無
88.12	1,000	183,600	183,600,000	183,600	183,600,000	現金增資 30,600,000	無	無
90.01	10	32,000,000	320,000,000	22,032,000	220,320,000	盈餘轉增資 36,720,000	無	無
90.08	10	32,000,000	320,000,000	23,300,000	233,000,000	盈餘轉增資 12,680,000	無	(註一)
91.06	10	32,000,000	320,000,000	25,000,000	250,000,000	盈餘轉增資 17,000,000	無	(註二)
92.07	10	32,000,000	320,000,000	27,800,000	278,000,000	盈餘轉增資 28,000,000	無	(註三)
93.10	10	32,000,000	320,000,000	30,880,000	308,800,000	盈餘轉增資 30,800,000	無	(註四)
95.08	10	38,000,000	380,000,000	32,800,000	328,000,000	盈餘轉增資 19,200,000	無	(註五)
96.07	10	38,000,000	380,000,000	34,876,000	348,760,000	盈餘轉增資 20,760,000	無	(註六)
97.07	10	45,000,000	450,000,000	36,700,000	367,000,000	盈餘轉增資 18,240,000	無	(註七)
100.12	10	45,000,000	450,000,000	36,192,000	361,920,000	庫藏股註銷 5,080,000	無	(註八)
101.02	10	45,000,000	450,000,000	36,097,000	360,970,000	庫藏股註銷 950,000	無	(註九)
108.08	10	45,000,000	450,000,000	23,102,080	231,020,800	現金減資 129,949,200	無	(註十)

註一：(90)台財證(一)第138996號函核准。

註二：(91)台財證(一)第126297號函核准。

註三：台財證一字第0920123905號函核准。

註四：金管證一字第0930130610號函核准。

註五：金管證一字第0950131510號函核准。

註六：金管證一字第0960034970號函核准。

註七：金管證一字第0970034644號函核准。

註八：經授中字第10032905310號函核准。

註九：經授中字第10131645880號函核准。

註十：府經登字第10890983210號函核准。

2、股份種類

110年3月19日；單位：股

股份種類	核定股本			備註
	流通在外股份(上櫃)	未發行股份	合計	
記名式普通股	23,102,080	21,897,920	45,000,000	無

3、經核准以總括申報制度募集發行有價證券者，應揭露核准金額、預定發行及已發行有價證券之相關資訊：無。

(二)股東結構：

110年3月19日

股東結構 數量	政府 機構	金融 機構	其他法人	個人	外國機構 及外人	合計
人數	無	無	16	1,526	8	1,550
持股股數	無	無	13,187,561	9,840,479	74,040	23,102,080
持股比例(%)	無	無	57.08	42.60	0.32	100

(三)股權分散情形：

每股面額 10 元

110年3月19日

持股分級	股東人數	持有股數	持股比率%
1 至 999	951	208,623	0.90%
1,000 至 5,000	433	862,644	3.74%
5,001 至 10,000	55	417,528	1.81%
10,001 至 15,000	25	333,810	1.44%
15,001 至 20,000	8	143,000	0.62%
20,001 至 30,000	10	259,856	1.12%
30,001 至 40,000	8	295,000	1.28%
40,001 至 50,000	11	500,565	2.17%
50,001 至 100,000	18	1,383,592	5.99%
100,001 至 200,000	22	3,295,444	14.26%
200,001 至 400,000	5	1,422,011	6.16%
400,001 至 600,000	0	0	0%
600,001 至 800,000	0	0	0%
800,001 至 1,000,000	1	945,000	4.09%
1,000,001 以上	3	13,035,007	56.42%
合計	1,550	23,102,080	100.00%

(四)主要股東名單：

110年3月19日

主要股東名稱	股份 持有股數	持股比例(%)
昇廣投資股份有限公司	5,974,945	25.86
旭黃投資股份有限公司	4,820,747	20.86
有翔投資股份有限公司	2,239,315	9.69
滕威森	945,000	4.09
陳雯瑄	350,000	1.51
陳秋菊	332,011	1.43
莫碧英	296,000	1.28
陳能盛	236,000	1.02
陳俊瑋	208,000	0.90
陳秀麗	191,000	0.82

(五)最近二年度每股市價、淨值、盈餘、股利及相關資料：

單位：仟股/新台幣元

項 目	年 度		108年度	109年度
	每股市價	最高		27.80
	最低		17.75	17.00
	平均		22.19	67.84
每股淨值	分配前		24.95	32.63
	分配後		23.97	(註1)
每股盈餘	加權平均股數		30,650	32,102
	(註2)	調整前	1.05	1.41
		調整後	1.05	1.41
每股股利	現金股利		2.00	(註1)
	無償配股	盈餘配股	-	(註1)
		資本公積配股	-	(註1)
	累積未付股利		-	-
投資報酬分析	本益比		21.13	48.11
	本利比		11.095	(註1)
	現金股利殖利率(%)		9.01%	(註1)

註1：109年度盈餘分配案，尚未經股東常會決議。

註2：如有因無償配股等情形而須追溯調整者，應列示調整前及調整後之每股盈餘。

(六)公司股利政策及執行狀況：

1、本公司年度決算如有盈餘，依法繳納稅捐，彌補累積虧損後，再提 10%為法定盈餘公積，但法定盈餘公積已達本公司實收資本額時，得不再提列，其餘再依法令規定提列或迴轉特別盈餘公積；如尚有餘額，併同期初未分配盈餘，由董事會擬具盈餘分配議案，提請股東會決議分派股東股息紅利。

本公司股利政策，係配合業務規模拓展，考量公司資本支出及營運週轉所需。股東紅利之分派得以現金或股票方式發放，其中現金股利不得低於股東紅利之百分之十。

2、本次股東會擬議股利分配之情形：

擬由未分配盈餘中提撥股東現金股利 231,020,800 元（每股配發 10 元），現金股利俟股東常會決議通過後授權董事長另訂配息基準日分派之。

(七)本次股東會擬議之無償配股對公司營業績效及每股盈餘之影響：無。

(八)員工、董事及監察人酬勞

1、公司章程所載員工、董事及監察人酬勞之成數或範圍：

本公司年度如有獲利，應提撥不低於 4%為員工酬勞，由董事會決議以股票或現金分派發放，其發放對象包含符合一定條件之從屬公司員工；本公司得以上開獲利數額，由董事會決議提撥不高於 4%為董監酬勞。員工酬勞及董監酬勞分派案應提股東會報告。

但公司尚有累積虧損時，應預先保留彌補數額，再依前項比例提撥員工酬勞及董監酬勞。

2、本期估列員工、董事及監察人酬勞金額之估列基礎、以股票分派之員工酬勞之股數計算基礎及實際配發金額若與估列數有差異時之會計處理：

依公司章程規定「本公司年度如有獲利，應提撥不低於 4%為員工酬勞，由董事會決議以股票或現金分派發放，其發放對象包含符合一定條件之從屬公司員工；本公司得以上開獲利數額，由董事會決議提撥不高於 4%為董監酬勞。員工酬勞及董監酬勞分派案應提股東會報告。但公司尚有累積虧損時，應預先保留彌補數額，再依前項比例提撥員工酬勞及董監酬勞。」

本公司一〇九年度獲利新台幣 42,347 仟元(即稅前利益扣除分配員工及董監酬勞前之利益，再扣除累積虧損)，擬提列員工酬勞現金 7.88%計新台幣 3,335 仟元及董監酬勞 3.65%計新台幣 1,544 仟元。

本公司依上述方式估列民國一〇九年度員工、董事及監察人酬勞，另員工酬勞以股票發放之股數計算基礎係依股東會決議日前一日收盤價並考量除權除息之影響，認列為年度之營業成本或營業費用，惟若嗣後股東會決議實際配發金額與估列數有差異時，則列為決議年度之損益。

3、董事會通過分派酬勞情形：

本公司民國一一〇年三月二十三日董事會通過之一〇九年度員工、董事及監察人酬勞分派議案如下：

項 目	董事會通過擬議配發數
董監酬勞	\$ 1,544,004 (元)
員工酬勞-現金	\$ 3,335,358 (元)
員工酬勞-股票	0
占本期稅後純益及員工酬勞總額合計 數之比例	不適用

本公司民國一〇九年度決議分派員工酬勞 3,335 仟元及董監酬勞 1,544 仟元，與民國一〇九年度財務報告認列之員工酬勞 3,335 仟元及董監酬勞 1,544 仟元並無差異。

4、前一年度員工、董事及監察人酬勞之實際分派情形(包括分派股數、金額及股價)、其與認列員工、董事及監察人酬勞有差異者並應敘明差異數、原因及處理情形：

單位：新台幣仟元

項 目	108 年度員工、董監酬勞			差異原	
	董事會決議通過	實際發放金額	差異數	因說明	處理情形
董監酬勞	\$ 1,501	\$ 1,501	\$ -	-	-
員工酬勞	3,001	3,001	\$ -	-	-

(九)公司買回本公司股份情形：無。

二、公司債辦理情形：無。

三、特別股辦理情形：無。

四、海外存託憑證辦理情形：無。

五、員工認股權憑證辦理情形：無。

六、限制員工權利新股辦理情形：無。

七、併購或受讓他公司股份發行新股辦理情形：無。

八、資金運用計畫執行情形：無。

伍 營運概況

一、業務內容：

(一)業務範圍

1、所營業務之主要內容

- (1)可變電阻器、開關、編碼器及薄膜式感測元件的製造加工及買賣。
- (2)前項有關之原料及產品進出口業務。
- (3)有關上項業務之經營及投資。

2、合併營收比重

產品/年度	108 年度	109 年度
可變電阻	68%	69%
開關	20%	20%
編碼器	10%	8%
其他	2%	3%

3、公司目前主要產品

- (1)可變電阻器。
- (2)開關。
- (3)編碼器。
- (4)薄膜式感測元件。

4、計劃開發之新產品

- (1)矩陣式壓力感測元件模組化。
- (2)Thru mode 壓力感測元件。
- (3)2nd 改良版壓力感測元件。
- (4)100%拉伸感測元件及模組化。
- (5)雙訊號彎曲感測元件。
- (6)可變電阻用長壽命及耐濕碳漿。

(二)產業概況

1、產業之現況與發展

(1)產業現況

經濟合作與發展組織（OECD）發佈的全球經濟展望報告表示，2020年，全球GDP下降了4.2%。其中全球最主要的20個經濟體中，美國、韓國和俄羅斯經濟增長率分別預計為-3.7%、-1.1%和-4.3%，而歐盟、日本和印度更為嚴重，分別為-7.5%、-5.3%和-9.9%。

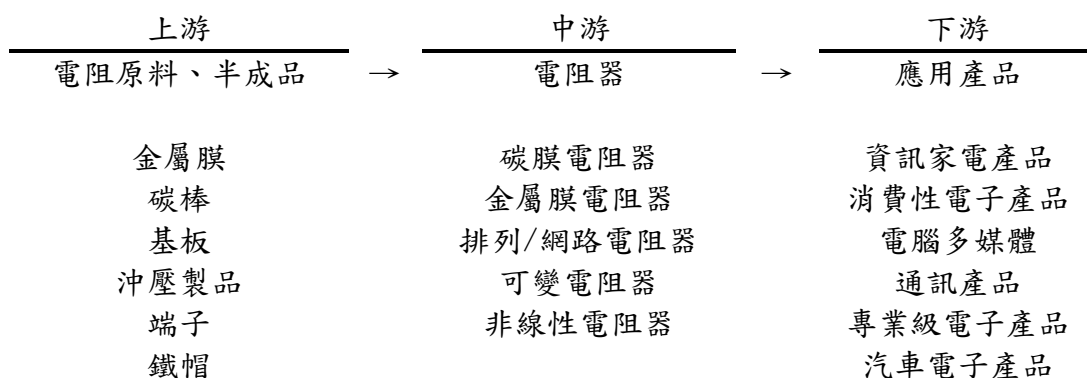
2020 年由於新型冠狀病毒疫情的影響，導致企業停工、生產力降低、供應鏈受到中斷、以及全球貿易及投資衰退。在大部分機構看來，2021 年經濟復蘇的步伐的快慢取決於疫苗普及的速度。在疫情控制上，亞洲國家表現優於歐美國家，因此多家機構都認為亞洲將主導這一輪的經濟復蘇。經濟合作與發展組織（OECD）預測，2021 年全球將迎來一輪復蘇性增長，在 2022 年的後疫情時代，G20 成員國之中，經濟增長率最高的三個國家分別是印度尼西亞、中國和印度，分別達到 5.1%、4.9%和 4.8%。

(2) 產業特性

- A、產品生命週期長
- B、屬營運資金密集產業
- C、土地、勞力成本密集產業
- D、需配合下游產品特性設計
- E、產品小型化
- F、電子產品之必需品
- G、產業替代小且應用廣泛
- H、市場價格趨於競爭

2、產業上、中、下游之關聯性

本公司主要產品為可變電阻、開關及編碼器，其係屬電子零組件中之電阻器類別，主要原料包括基板、摺動子、端子及外殼等，其功能為調節電子電路之電壓及電流，廣泛應用資訊家電、消費性電子，電腦多媒體、通訊及專業級電子產品，茲將該產業之上、中、下游關聯圖列示如下：



3、產品發展趨勢及競爭情形

根據市場研究機構 IDC 的觀察，2020 年全球市場不分產業皆受到疫情衝擊產生嚴重影響，在整體經濟從動盪中逐步恢復的過程中，各類適應市場與商業實踐的新常態逐步成為主流。該機構預計，企業未來五年的 IT 投資決策也因此將重塑優先事項，將重點放在「重返成長」和適應「新常態」的科技投資及營運/商業模式。預計 2021 年台灣市場將受到下列十大趨勢影響：

- 1、新常態驅動新世代解釋 AI 興起。
- 2、後疫情時代，數位彈性為企業之生存法則。
- 3、5G 電信雲打開公有雲業者和電信商合作的契機。
- 4、智慧終端催生資料共享：AI 邊緣運算重塑企業營運模式與生態版圖。
- 5、零信任網路存取時代到來：現代化遠距存取新方案 SDSA 重要性日增。
- 6、數位身份認證 2.0：基於區塊鏈的「自主身份」將逐步啟動。
- 7、企業專網成為 5G 市場焦點，2025 年將有五成企業採用專網。
- 8、台灣企業轉型下一代新列印架構。
- 9、未來工作：混合辦公環境發展。
- 10、智慧裝置新競局。

(三)技術及研發概況

1、最近二年度研發費用支出

單位：新台幣仟元

項目/年度	108 年度	109 年度
研發支出	17,755	15,182
營業收入淨額	509,026	464,089
佔營業收入淨額比率	3.49%	3.27%

2. 最近年度及截至年報刊印日止開發成功之技術或產品

本公司在過去所投入的研發成果，除配合既有產品應用之顧客的需求，並積極投入軟性產品開發，而相繼推出了以下產品：

- (1) 拉伸感測元件。
- (2) 彎曲感測元件。
- (3) 鞋墊壓力感測元件模組化。
- (4) 矩陣式壓力感測元件。
- (5) 重負載之壓力感測元件
- (6) 多款複合式客製化薄膜感測元件。

(四)業務發展計畫

1、短期業務發展計畫

(1)行銷策略：

- A、既有客戶的鞏固和市場佔有率的拓展。
- B、推廣新產品並開拓不同領域的新市場。
- C、加強品牌的識別性和能見度。

(2)生產策略：

- A、加強半自動化生產技術，提升生產效率。
- B、提高關鍵原料自製率，以降低成本及維持品質之一致性。
- C、遵守準時交貨原則，提高客戶滿意度。

(3)產品技術發展策略:

A、開發新技術，新應用市場，提高產品之附加價值。

B、加強基礎研究，改善產品品質。

2、長期業務發展計畫

(1)行銷策略:

A、分散單一市場風險，開發國內外新興市場。

B、進行產品多樣性經營，開創新的營運模式。

C、建立產品品牌形象，提升企業永續發展經營。

(2)生產策略:

A、持續自動化生產技術之提升與整合，降低人工比率，穩定產品品質，提高生產效率。

B、加強品質管制工作，提供客戶優質產品與服務。

(3)產品技術發展策略:

A、研發綠能節能產品與技術。

B、開發其他電子式產品，薄膜式感測元件，拓展新市場。

二、市場及產銷概況：

(一)市場分析：

1、本公司主要產品之銷售為可變電阻器、開關、編碼器及薄膜式感測元件，在下游專業應用領域市場具競爭優勢。

2、集團主要產品之銷售地區

單位:新台幣仟元

年度 銷售區域	108 年度		109 年度	
	金額	%	金額	%
亞洲	392,767	77%	353,882	76%
美洲	60,902	12%	53,831	11%
歐洲	53,299	10%	53,842	12%
其他	2,058	1%	2,534	1%
合計	509,026	100%	464,089	100%

3、市場未來之供需狀況及成長性

可變電阻器、開關、編碼器和薄膜式感測元件，是電子產品需求零件，產品無明顯的生命週期，市場有其穩定的需求性，且能被廣泛的應用於穿戴式電子、專業音響設備、醫療照顧、工業自動化等多元的產業中，作為其觸控介面反饋相對應訊息。

4、競爭利基

A、本公司為預防低價產品的競爭將積極培養管理、技術人才以提昇產品整體的附加價值，進而創造合理之利益。

- B、針對不同市場來開發不同之產品規格與擬定不同之產品策略。需持續不斷投入研發人力與經費來開發新產品，以保持技術之領先，並進入高階電子零組件市場，以創造產品的差異性。
- C、掌握產品趨勢與研發技術
除了掌握主要原材料關鍵碳膜性技術外，並積極與產業各界合作研發新世代主流產品相關機種開發，提昇產品壽命及性能，以期掌握市場的脈動，有效創造有利競爭優勢。
- D、機動性調整生產模式
機種齊全，可同時生產及供應客戶多樣產品，以取得市場之競爭優勢。
- E、提供穩定之產品品質
公司的經營原則即是堅持品質提昇，維護顧客權益，取得 ISO-9001、IATF16949 等認證，多年來深受客戶好評。

5、發展遠景之有利、不利因素與因應對策

A、有利因素

- a、本公司產品品質優良，種類齊全，擁有良好的商譽和品牌形象。
- b、本公司為了加強拓展國際行銷，除了在世界各主要市場設有代理商外，每年也參加各類商展並至世界各地作業務考察及市場推廣，以期能有效掌握各地商情和發展趨勢。
- c、產品關聯性大，應用範圍廣，為各主要專業音響設備、燈光控制器、通訊、家電、穿戴式電子、醫療照顧、工業自動化等多元的產業中之零組件。
- d、與主要原料供應商已建立穩定之供貨關係，能確實掌握供貨來源、供貨的穩定及合理的價格。
- e、本公司擁有四十多年開發關鍵性技術進行產品差異化，進而開發出具有特色之產品，如此一方面創造了產品本身的附加價值，另一方面並可避免落入標準規格產品的價格中。
- f、本公司營運方向朝各種不同產業之應用領域邁進，在整體營運風險上將較一般公司來得低。

B、不利因素

- a、高科技產品推陳出新，有經驗、有研發能力的工程人員不易尋得。

因應對策：

加強研發團隊之實力，密切注意產業之發展動態積極引進有電子電路及機械設計基礎之青年，加以長期培養，以增強新產品的研發能力，並透過與國內研發機構技術合作之方式來吸引專業人才。

- b、大陸低價產品削價競爭。

因應對策：

以高品質穩定市佔率並積極研發新產品，以及開發新的產品應用產業進行產品差異化，並創造產品附加價值。

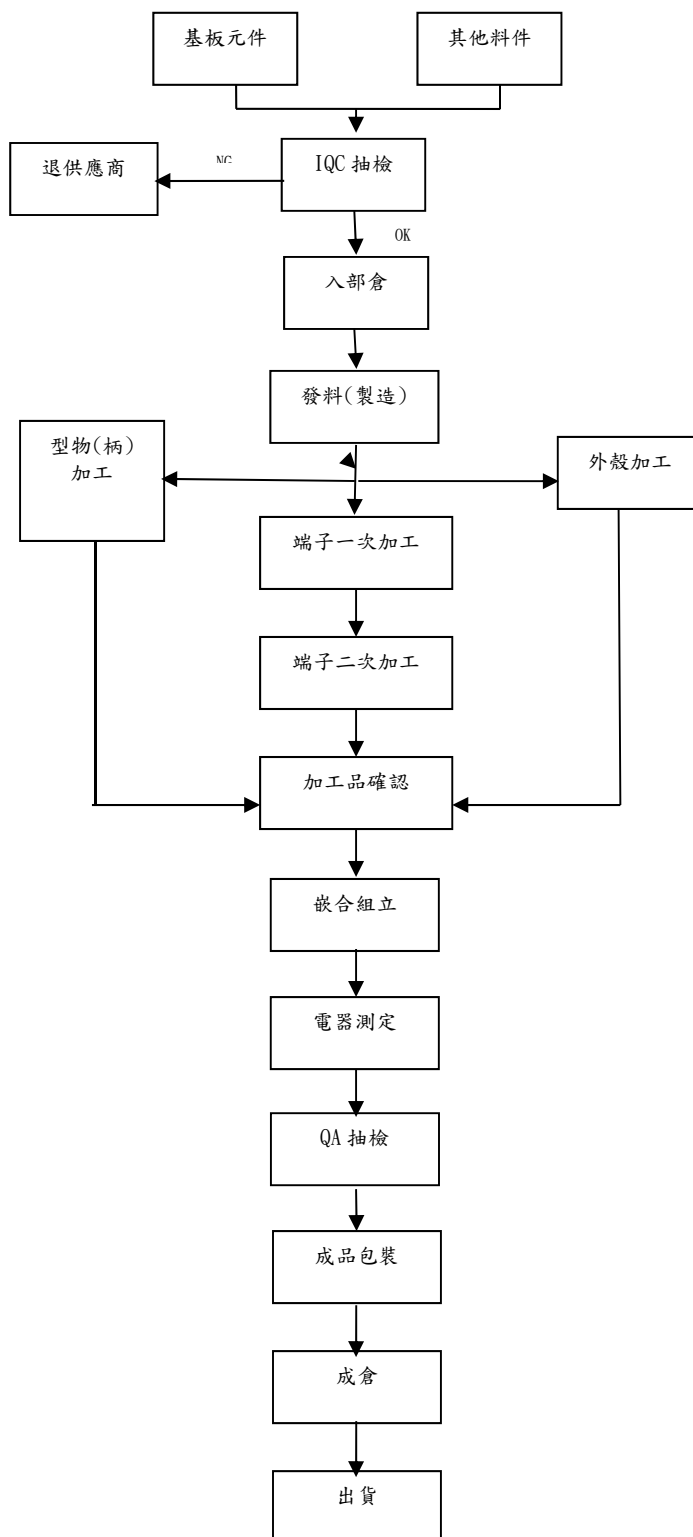
(二)主要產品之重要用途及產製過程

1、重要用途

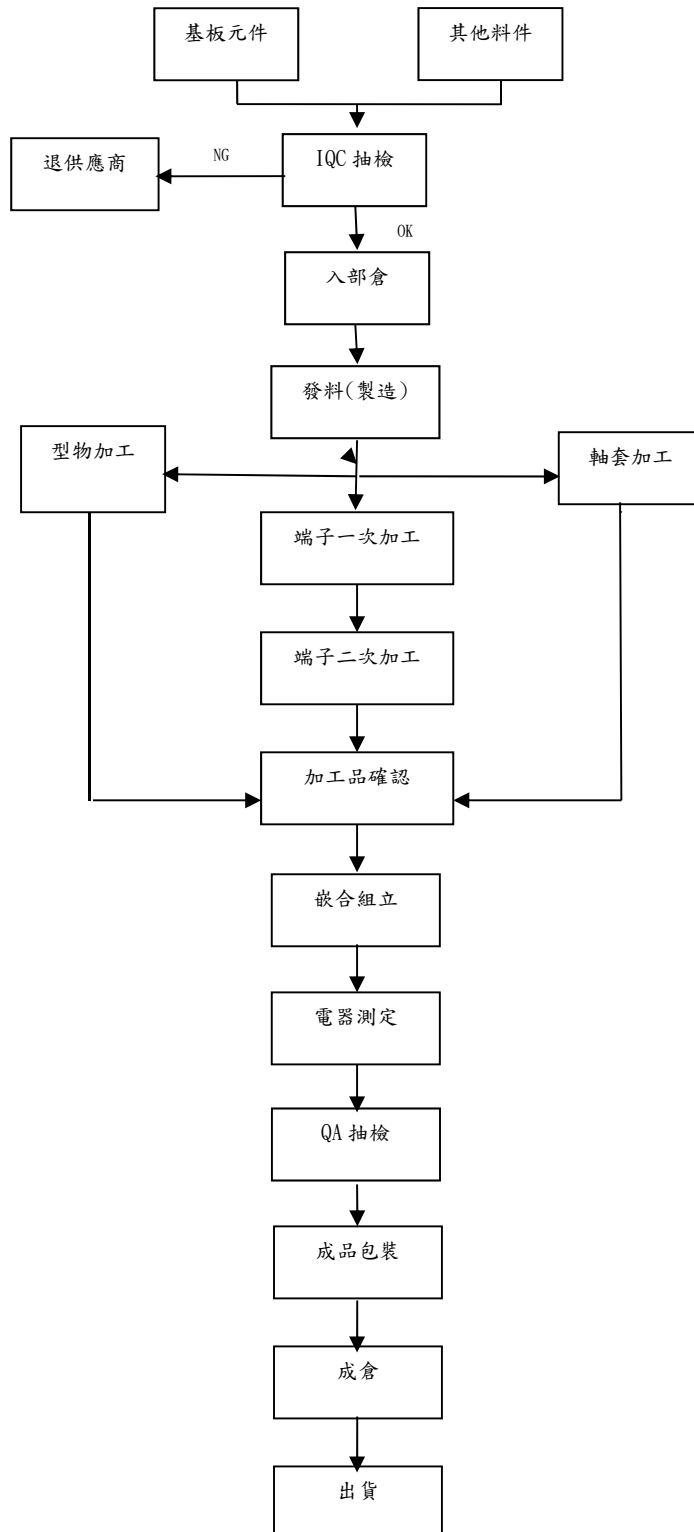
產品別	應用產品	應用
家用電子產品	電燈，家用電器(洗衣機,電扇..等)	電源開關，亮度調整 電源 ON/OFF，功能選擇 功能選擇，速度調整
消費電子產品	Video player，航空模型搖控器. Audio speaker，汽車 Audio， EQ(等化器)，電子式樂器(電吉他)	功能選擇 功能選擇，音量，音質調整 功能選擇，音量，音質調整
電腦多媒體	多媒體喇叭，音效卡(AC-3)，鍵盤， 顯示器	音量,音質調整 功能選擇，功能調整
網際網路,通訊	無線對講機，手機	功能選擇 功能選擇，音量調整
專業電子產品	Mixer 錄音室控制台，舞台聲光控制台 電子儀器，醫療儀器 自動化機器	功能選擇，音量，音質，亮度調整 功能選擇 功能選擇
汽車電子	車用多媒體影音設備 車用衛星導航系統 車燈用適路性系統	功能選擇，音量，音質調整 功能選擇 方向調整
醫療照顧	電子式醫療器材 監測系統 復健醫療器材	功能選擇，速度調整 感壓功能

2、產製過程

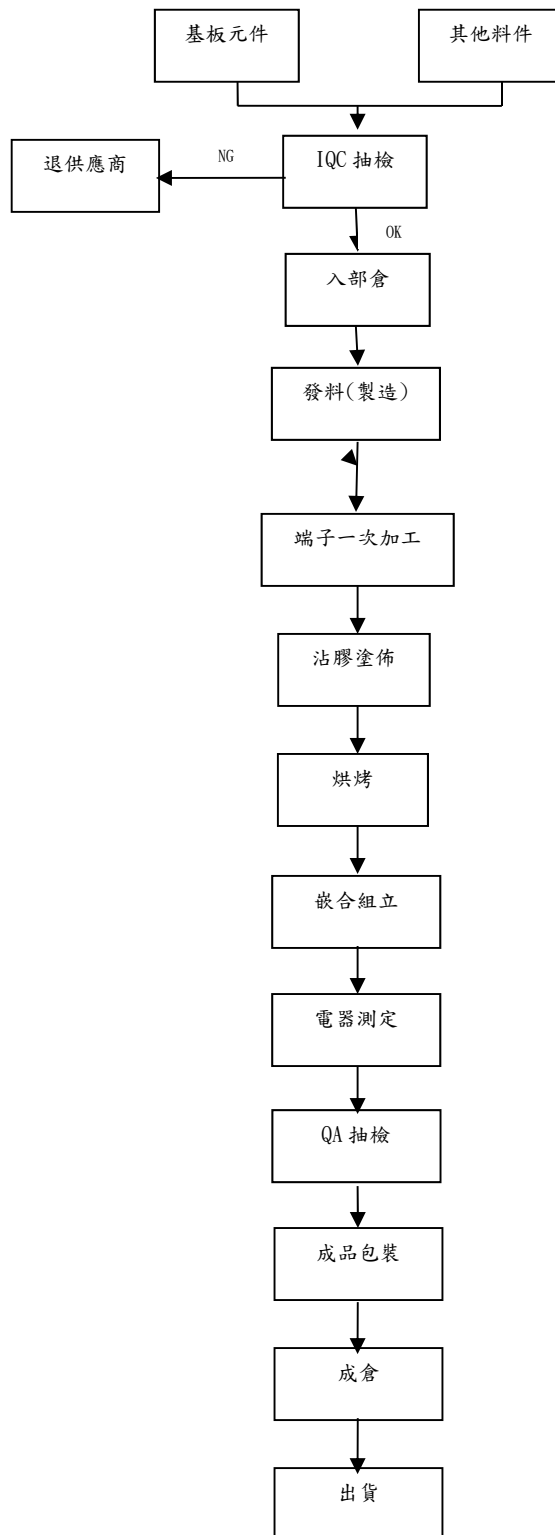
可變電阻(滑動式)(1)



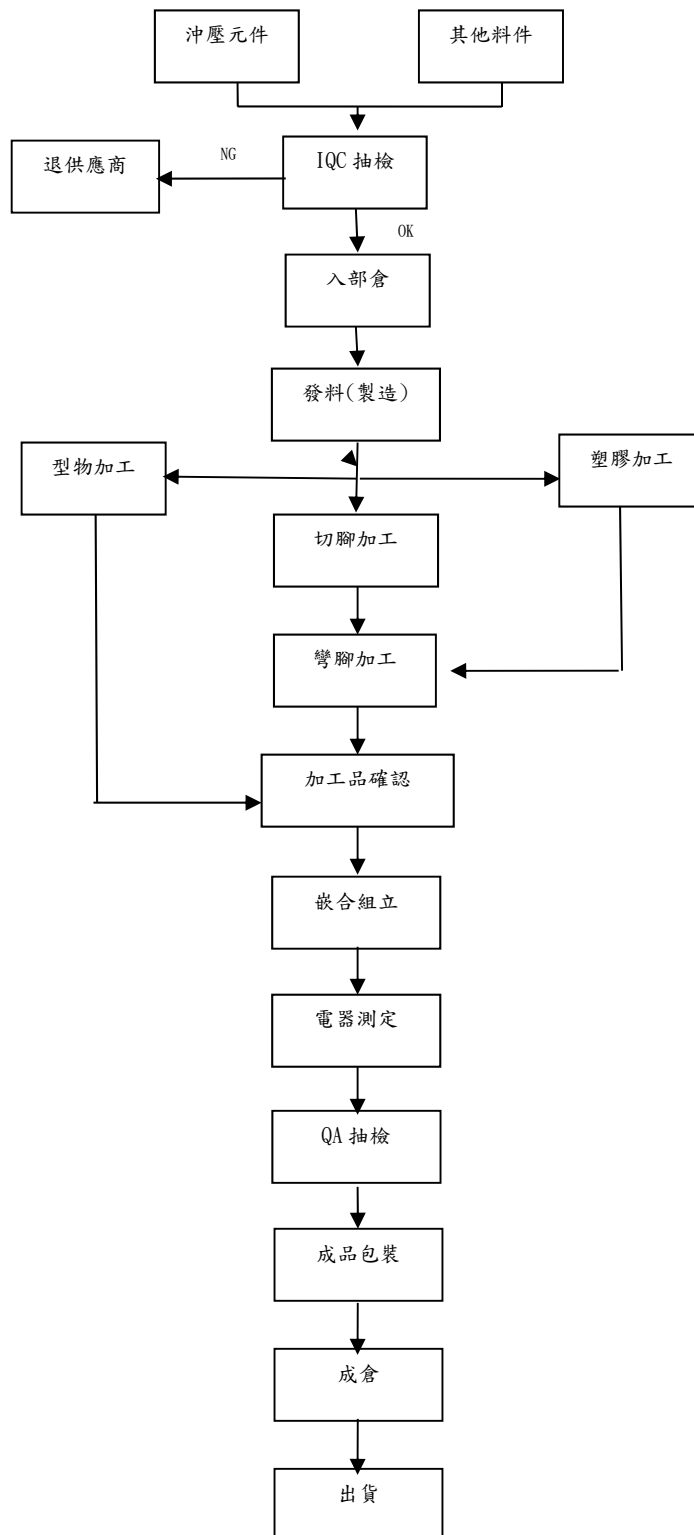
可變電阻(旋轉式)(2)



開關類(3)



編碼器(4)



(三)主要原料之供應狀況

主要原料	供應商	供應狀況
基板	A 廠商	良好
五金	B 廠商	良好
塑膠	C 廠商	良好

(四)最近二年度任一年度中曾佔集團進(銷)貨總額百分之十以上之客戶名稱

- 1、主要進貨廠商名單：集團進貨無達進貨總額百分之十以上之廠商。
- 2、主要銷貨客戶名單：集團銷貨無達銷貨總額百分之十以上之廠商。

(五)最近二年度生產量值

單位：KPCS/新台幣仟元

量值 主要商品	年 度	109 年度			108 年度		
		產能	產量	產值	產能	產量	產值
可變電阻		43,411	32,489	206,193	50,416	33,274	232,879
開關		6,828	5,110	51,924	9,104	6,009	64,315
編碼器		4,250	3,181	27,645	5,273	3,480	34,337
其他		224	168	22,963	202	134	17,795
合計		54,713	40,948	308,725	64,995	42,897	349,326

(六)最近二年度銷售量值表

單位：KPCS/新台幣仟元

量值 主要商品	年 度	109 年度		108 年度	
		量	值	量	值
可變電阻		33,112	318,596	34,267	345,507
開關		6,242	92,482	7,499	100,554
編碼器		3,131	38,341	3,660	53,858
其他		23,397	14,670	4,829	9,107
合計		65,882	464,089	50,255	509,026

三、從業員工：

年 度		108 年度	109 年度	當年度截至 110 年 3 月 31 日
員 工 人 數	經 理 人	6	6	7
	生 產 線 上 員 工	465	400	362
	一 般 員 工	152	148	130
	合 計	623	554	499
平 均 年 歲		38.53	39.88	40.73
平 均 服 務 年 資		5.84	6.71	7.28
學 歷 分 布 比 率	博 士	0%	0%	0%
	碩 士	2%	2%	2%
	大 專	11%	12%	12%
	高 中	13%	15%	14%
	高 中 以 下	74%	71%	72%

四、環保支出資訊：

- (一)因汙染環境所遭受之損失(包括賠償及環境保護稽查結果違反環保法規事項，應列明處分日期、處分字號、違反法規條文、違反法規內容、處分內容)：
最近年度及截至年報刊印日止，本公司並無因汙染環境而遭受到損失及處分。
- (二)未來因應對策極可能之支出：
本公司以產品特性而言，並無環境汙染之情形，故無須設置防制汙染設施；且廢棄物均委由專業機構處理。

五、勞資關係：

- (一)公司各項員工福利措施、進修、訓練、退休制度與其實施情形及勞資間之協議與各項員工權益維護措施情形：
- 1、員工福利措施
- A、員工保險部份：遵守法令規定為員工投保勞工保險及全民健康保險。
- B、獎金部份：
- a. 勞動節，端午節，中秋節發給節慶獎金及年終獎金。
- b. 凡本公司員工本人若有結婚，住院、未婚者員工父母，祖父母，及已婚者員工配偶父母，祖父母，子女，若有死亡，均得依規定申請禮金，奠儀金或慰問金。
- C、提供各種管道，持續進行全面性員工溝通，並即時回應員工意見。
- D、對於員工意外傷害或因病住院者，本公司均主動加以慰問以示關懷。
- E、父親節，母親節已婚育有子女者發給蛋糕。
- F、員工旅遊補助(由職工福利會補助)。

1.1 子公司員工福利措施:

- A、依當地的規範，予以提供保險、產假等。
- B、發放年終獎金、年節禮品等。
- C、春節後，請在職員工返鄉代為招工（作業員），發放介紹獎金等。
- D、工廠員工端午節、中秋節發放粽子、月餅等；每月月底並請膳食廠商加菜。
- E、提供各種管道，持續進行全面性員工溝通，並即時回應員工意見。
- F、對於員工意外傷害或因病住院者，本公司均主動加以慰問以示關懷。
- G、自行舉辦活動（如籃球比賽等）。

2、退休制度

- A、公司於 75 年 11 月成立勞工準備金監督委員會，依法設委員三人且依(勞工退休準備金提撥及管理辦法)之規定，自民國 94 年 7 月 1 日起按月為新進員工及選擇適用新制退休金條例之原有員工，依每月薪資總額 6%按月提撥，同時繼續為選擇適用舊制退休金辦法之原有員工及選擇適用新制退休金辦法之原有員工的舊制保留年資，按原員工退休辦法退休金給付標準計算提撥適額之退休準備金至台灣銀行專戶。
- B、海外地區之子公司依各地政府規定，提撥公積金或給付退休金。

3、勞資間之協議情形

公司的營運目標須靠勞資雙方的共同努力才能達成，本公司一向本著勞資一體，共存共榮之經營理念處理勞資雙方之問題，對員工之意見極為重視，員工得隨時透過公司之正式或非正式之溝通管道，充份表達其生活上與工作上所遭遇之問題，故勞資關係一向良好，無爭議情事發生。

(二)本公司 109 年度員工教育訓練內容如下:

教育訓練	內部訓練	外部訓練
受訓人次	1855 人次	31 人
受訓時數	122 小時	98.5 小時
經費支出	0 仟元	42 仟元
課程名稱	1、2020 安全衛生工作守則 2、2020 消防教育訓練 3、一般安全衛生教育訓練實施記錄 4、生產性機械或設備教育訓練實施記錄 5、有害作業場所安全衛生教育訓練 6、誠信經營守則 7、道德行為準則 8、防範內線交易管理作業程序 9、內部重大資訊處理作業程序 10、噪音危害預防教育訓練實施記錄	1、2020 第一季最新法令解析 2、智慧工廠導入實務與環安衛應用 3、防火管理人講習訓練 4、職業安全衛生業務主管在職教育訓練 5、Fortigate 實機操作訓練課程 6、上市櫃公司誠信經營守則-ISO37001 賄賂防制管理制度導入實務探討 7、公司提升自行編製財務報告能力之政策解析與內控內稽需要

教育訓練	內部訓練	外部訓練
	11、營業秘密暨防範內線交易 12、生產安全意識 13、產線設備/模治具日常保養 14、檢測工位技能&機臺安全操作規範 15、測量技能 16、質量意識&管理流程介紹 17、統計基礎知識&工具運用 18、環境有害物質管理(含RoHS\REACH) 19、安全管理及消防演習 20、IATF16949 內審知識 21、14001 環境管理(垃圾分類、危險廢棄物與回收利用管理) 22、五大工具之 SPC 23、QC 七大手法 24、銑床加工 25、6S 實務現場管理 26、儀器校正與 MSA 測量系統分析 27、車床加工 28、成品命名規則及識圖能力 29、磨床加工 30、塑膠製品的缺陷及機器調整改良辦法 31、印刷作業教育訓練 32、資訊基本操作及安全	配合的工作 8、內稽對董事會與功能委員會運作之實務研習 9、內稽人員如何應用數位鑑識於營業秘密保護暨調查 10、109 年第 4 季推動我國採用國際財務報導準則宣導說明會 11、成功主管的教練型領導 12、金關手冊核銷 13、培訓保安員 14、企業主要負責人、管理人員繼續教育 15、召開企業信用管理政策線上宣講會

(三) 與財務資訊透明有關人員，其取得主管機指明之相關證照情形：無。

(四) 最近年度及截至年報刊印日止，公司因勞資糾紛所遭受之損失及目前與未來可能發生之估計金額與因應措施：本公司無此情形。

(五) 員工行為或倫理守則：

1、為建立本公司良好行為模式，以符合道德標準，並使公司之利害關係人瞭解本公司企業道德規範，特定訂相關辦法與規定，以為本公司員工遵循之依據並將之公告於公司網站，以供全體同仁隨時查詢，其相關辦法及內容簡述如下：

- (1)、本公司員工應注重團隊精神，摒棄本位主義，並信守誠信之原則。
- (2)、不分性別、種族、宗教信仰、黨派、國籍及年齡等因素，共同合作。
- (3)、避免利益衝突及圖私利之行為。
- (4)、公平對待業務往來之對象。
- (5)、遵守政府含內線交易、著作權等法令規章。

(6)、公司之機密資訊及業務應予嚴格保密。

(7)、發現有違反本守則之行為時，應立即向主管呈報。

2、查詢方式:本公司網站<http://www.taiwanalpha.com>揭露公司治理之資訊。

六、重要契約：

契約性質	當事人	契約起訖日期	主要內容	限制條款
委託研究	甲機構	108.7~110.6	電子產業技術顧問諮詢委託服務契約書	雙方依照合約制定智慧財產權與使用限制條款
經濟部科技研究發展專案	乙機構	109.6~110.3	產業升級創新平台輔導計畫	開發費用政府補助 45%
大竹路 625 號 透天厝買賣契約	余雲惠	109.11.30~ 110.2.1	109.11.30 簽定買賣合約 110.2.1 完稅款結案	-
大竹路 627 號 透天厝買賣契約	廖家宏	109.11.30~ 110.2.1	109.11.30 簽定買賣合約 110.2.1 完稅款結案	-
富國路不動產 買賣契約	湛珈有限公司	110.3.23	110.3.23 簽定買賣合約	-

陸 財務概況

一、最近五年度簡明資產負債表及綜合損益表：

(一)簡明資產負債表-合併資訊

單位：新台幣仟元

年 度 項 目	最近年度財務資料(註1)					
	105 年度	106 年度	107 年度	108 年度	109 年度	
流動資產	830,340	818,090	822,147	682,179	719,868	
不動產、廠房及設備	218,482	234,886	225,545	177,401	153,394	
無形資產	2,696	1,428	773	3,552	3,194	
其他資產	36,304	41,797	47,403	88,861	83,199	
資產總額	1,087,822	1,096,201	1,095,868	951,993	959,655	
流動負債	分配前	115,214	123,913	99,454	91,717	121,977
	分配後	151,311	163,620	135,551	137,921	(註3)
非流動負債	79,991	79,995	95,135	95,482	83,815	
負債總額	分配前	195,205	203,908	194,589	187,199	205,792
	分配後	231,302	243,615	230,686	233,403	(註3)
股本	360,970	360,970	360,970	231,021	231,021	
保留盈餘	分配前	536,998	555,827	561,572	557,406	548,145
	分配後	500,901	516,120	525,475	511,202	(註3)
其他權益	(5,351)	(24,504)	(21,263)	(23,633)	(25,303)	
權益總額	分配前	892,617	892,293	901,279	764,794	753,863
	分配後	856,520	852,586	865,182	718,590	(註3)

註1：上開各年度財務資料均經會計師查核簽證。

註2：上稱分配後數字，係依據次年度股東會決議之情形填列。

註3：109年盈餘分配案尚未提報股東會決議。

註4：截至年報刊印日110年3月31日止，尚未有經會計師核閱完竣之110年第1季財務報告資料。

(二)簡明資產負債表-個體資訊

單位：新台幣仟元

年 度 項 目	最近年度財務資料(註1)					
	105年度	106年度	107年度	108年度	109年度	
流動資產	461,196	456,053	442,048	353,606	365,126	
不動產、廠房及設備	147,608	168,501	166,173	119,616	103,491	
無形資產	2,307	1,188	539	3,184	2,906	
其他資產	446,744	439,422	469,885	463,208	474,594	
資產總額	1,057,855	1,065,164	1,078,645	939,614	946,117	
流動負債	分配前	85,247	92,876	82,231	85,429	109,423
	分配後	121,344	132,583	118,328	131,633	(註3)
非流動負債	79,991	79,995	95,135	89,391	82,831	
負債總額	分配前	165,238	172,871	177,366	174,820	192,254
	分配後	201,335	212,578	213,463	221,024	(註3)
股本	360,970	360,970	360,970	231,021	231,021	
保留盈餘	分配前	536,998	555,827	561,572	557,406	548,145
	分配後	500,901	516,120	525,475	511,202	(註3)
其他權益	(5,351)	(24,504)	(21,263)	(23,633)	(25,303)	
權益總額	分配前	892,617	892,293	901,279	764,794	753,863
	分配後	856,520	852,586	865,182	718,590	(註3)

註1：上述各年度財務資料均經會計師查核簽證。

註2：上稱分配後數字，係依據次年度股東會決議之情形填列。

註3：109年盈餘分配案尚未提報股東會決議。

註4：截至年報刊印日110年3月31日止，尚未有經會計師核閱完竣之110年第1季財務報告資料。

(三)簡明綜合損益表-合併資訊

單位:新台幣仟元
(除每股盈餘為「元」外)

年 度 項 目	最近年度財務資料(註1)				
	105年度	106年度	107年度	108年度	109年度
營業收入	615,127	617,574	602,553	509,026	464,089
營業毛利	178,952	177,751	160,137	127,883	123,778
營業損益	56,395	69,788	52,658	30,550	35,180
營業外收入及支出	10,258	1,352	22,789	12,723	4,111
稅前淨利	66,653	71,140	75,447	43,273	39,291
繼續營業單位 本期淨利	52,013	55,097	45,524	32,179	32,476
本期淨利(損)	52,013	55,097	45,524	32,179	32,476
本期其他綜合損益 (稅後淨額)	(15,067)	(19,324)	3,169	(2,618)	2,797
本期綜合損益總額	36,946	35,773	48,693	29,561	35,273
每股盈餘(元)	1.44	1.53	1.26	1.05	1.41

註1：上述各年度財務資料均經會計師查核簽證。

註2：截至年報刊印日110年3月31日止，尚未有經會計師核閱完竣之110年第1季財務報告資料。

(四)簡明綜合損益表-個體資訊

單位:新台幣仟元
(除每股盈餘為「元」外)

年 度 項 目	最近年度財務資料(註1)				
	105年度	106年度	107年度	108年度	109年度
營業收入	449,282	474,891	437,131	391,014	352,939
營業毛利	120,900	122,367	96,163	64,004	81,763
營業損益	40,677	51,882	26,505	12,326	20,038
營業外收入及支出	19,667	13,423	41,946	26,044	17,430
稅前淨利	60,344	65,305	68,451	38,370	37,468
繼續營業單位 本期淨利	52,013	55,097	45,524	32,179	32,476
本期淨利(損)	52,013	55,097	45,524	32,179	32,476
本期其他綜合損益 (稅後淨額)	(15,067)	(19,324)	3,169	(2,618)	2,797
本期綜合損益總額	36,946	35,773	48,693	29,561	35,273
每股盈餘(元)	1.44	1.53	1.26	1.05	1.41

註1：上述各年度財務資料均經會計師查核簽證。

註2：截至年報刊印日110年3月31日止，尚未有經會計師核閱完竣之110年第1季財務報告資料。

(五)會計師查核意見

年 度	最近五年度簽證會計師姓名及其查核意見				
	105 年度	106 年度	107 年度	108 年度 (註 1)	109 年度 (註 2)
會 計 師 姓 名	許秀明	許秀明	許秀明	許秀明	陳政初
	林淑婉	林淑婉	林淑婉	黃惠敏	胡子仁
查核意見	無保留意見	無保留意見	無保留意見	無保留意見	無保留意見

註 1：本公司於民國一百零八年因會計師事務所依相關法令規定內部輪調而更換簽證會計師。舊任簽證會計師姓名：許秀明、林淑婉，新任簽證會計師姓名：許秀明、黃惠敏。

註 2：基於本公司業務及管理需要，自民國一百零九年度第四季起更換會計師事務所及簽證會計師，舊會計師事務所名稱：勤業眾信聯合會計師事務所，舊任簽證會計師姓名：許秀明、黃惠敏，新會計師事務所名稱：安永聯合會計師事務所，新任簽證會計師姓名：陳政初、胡子仁。

二、最近五年度財務分析：

(一)財務分析-合併資訊

分析項目(註4)		最近年度財務分析(註1)					最近二年度 增減變動達 20%以上	原因 說明
		105 年度	106 年度	107 年度	108 年度	109 年度		
財務 結構	負債占資產比率(%)	17.94	18.60	17.76	19.66	21.44		-
	長期資金占不動產、廠房及設備比率(%)	445.17	413.94	441.78	484.93	546.10		-
償債 能力	流動比率(%)	720.69	660.21	826.66	743.79	590.17	-20.65%	1
	速動比率(%)	673.00	616.68	779.71	687.31	538.56	-21.64%	1
	利息保障倍數	-	-	-	117.95	185.46	57.24%	2
經營 能力	應收款項週轉率(次)	6.53	6.35	6.72	6.63	6.38		-
	平均收現日數	55	57	54	55	57		-
	存貨週轉率(次)	8.08	8.59	9.29	8.16	6.25	-23.41%	3
	應付款項週轉率(次)	8.01	7.80	8.90	9.39	7.39	-21.30%	4
	平均銷貨日數	45	42	39	44	58	31.82%	5
	不動產、廠房及設備週轉率(次)	2.74	2.72	2.62	2.53	2.81		-
	總資產週轉率(次)	0.57	0.57	0.55	0.50	0.49		-
獲利 能力	資產報酬率(%)	4.81	5.05	4.15	3.17	3.41		-
	權益報酬率(%)	5.87	6.17	5.08	3.86	4.28		-
	稅前純益佔實收資本額比率(%)	18.46	19.71	20.90	18.73	17.01		-
	純益率(%)	8.46	8.92	7.56	6.32	7.00		-
	每股盈餘(元)	1.44	1.53	1.26	1.05	1.41	34.29%	6
現金 流量	現金流量比率(%)	66.57	71.18	75.47	72.30	64.47		-
	現金流量允當比率(%)	148.60	148.06	139.83	142.61	150.85		-
	現金再投資比率(%)	4.37	4.38	2.88	2.77	2.96		-
槓桿 度	營運槓桿度	2.07	1.75	1.88	2.62	2.19		-
	財務槓桿度	1.00	1.00	1.00	1.01	1.01		-

茲就財務比率 109 年度較 108 年度變動達 20%以上者，說明如下：

1. 流動比率及速動比率減少係因本期流動負債增加所致。
2. 利息保障倍數增加係因本期租賃負債之利息減少所致。
3. 存貨週轉率(次)減少係因本期營業成本減少及平均存貨額增加所致。
4. 應付款項週轉率(次)減少係因本期營業成本減少及各期平均應付款項餘額增加所致。
5. 平均銷貨日數增加係因存貨週轉率(次)減少所致。
6. 每股盈餘(元)增加係因加權平均已發行股數減少所致。

註 1：上述各年度財務資料均經會計師查核簽證。

註 2：截至年報刊印日 110 年 3 月 31 日止，尚未有經會計師核閱完竣之 110 年第 1 季財務報告資料。

註 3：分析項目之計算公式如次頁。

分析項目之計算公式如下：

1. 財務結構

(1) 負債占資產比率 = 負債總額 / 資產總額。

(2) 長期資金占不動產、廠房及設備比率 = (權益總額 + 非流動負債) / 不動產、廠房及設備淨額。

2. 償債能力

(1) 流動比率 = 流動資產 / 流動負債。

(2) 速動比率 = (流動資產 - 存貨 - 預付費用) / 流動負債。

(3) 利息保障倍數 = 所得稅及利息費用前純益 / 本期利息支出。

3. 經營能力

(1) 應收款項(包括應收帳款與因營業而產生之應收票據)週轉率 = 銷貨淨額 / 各期平均應收款項(包括應收帳款與因營業而產生之應收票據)餘額。

(2) 平均收現日數 = 365 / 應收款項週轉率。

(3) 存貨週轉率 = 銷貨成本 / 平均存貨額。

(4) 應付款項(包括應付帳款與因營業而產生之應付票據)週轉率 = 銷貨成本 / 各期平均應付款項(包括應付帳款與因營業而產生之應付票據)餘額。

(5) 平均銷貨日數 = 365 / 存貨週轉率。

(6) 不動產、廠房及設備週轉率 = 銷貨淨額 / 平均不動產、廠房及設備淨額。

(7) 總資產週轉率 = 銷貨淨額 / 平均資產總額。

4. 獲利能力

(1) 資產報酬率 = [稅後損益 + 利息費用 × (1 - 稅率)] / 平均資產總額。

(2) 權益報酬率 = 稅後損益 / 平均權益總額。

(3) 純益率 = 稅後損益 / 銷貨淨額。

(4) 每股盈餘 = (歸屬於母公司業主之損益 - 特別股股利) / 加權平均已發行股數。

5. 現金流量

(1) 現金流量比率 = 營業活動淨現金流量 / 流動負債。

(2) 淨現金流量允當比率 = 最近五年度營業活動淨現金流量 / 最近五年度(資本支出 + 存貨增加額 + 現金股利)。

(3) 現金再投資比率 = (營業活動淨現金流量 - 現金股利) / (不動產、廠房及設備毛額 + 長期投資 + 其他非流動資產 + 營運資金)。

6. 槓桿度：

(1) 營運槓桿度 = (營業收入淨額 - 變動營業成本及費用) / 營業利益。

(2) 財務槓桿度 = 營業利益 / (營業利益 - 利息費用)。

(二)財務分析-個體資訊

分析項目(註4)		最近年度財務分析(註1)					最近二年度 增減變動達 20%以上	原因 說明
		105 年度	106 年度	107 年度	108 年度	109 年度		
財務 結構	負債占資產比率(%)	15.62	16.23	16.44	18.61	20.32		-
	長期資金占不動產、 廠房及設備比率(%)	658.91	577.02	599.62	714.11	808.47		-
償債 能力	流動比率(%)	541.01	491.03	537.57	413.92	333.68		-
	速動比率(%)	521.19	479.05	521.54	395.08	321.00		-
	利息保障倍數	-	-	-	300.77	961.72	219.75%	1
經營 能力	應收款項週轉率(次)	7.72	7.10	7.35	8.09	7.58		-
	平均收現日數	47	51	49	45	48		-
	存貨週轉率(次)	24.16	27.58	30.78	24.06	19.63		-
	應付款項週轉率(次)	6.95	7.00	7.08	6.51	4.54	-30.26%	2
	平均銷貨日數	15	13	11	15	18		-
	不動產、廠房及設備 週轉率(次)	3.07	3.00	2.61	2.74	3.16		-
	總資產週轉率(次)	0.43	0.45	0.41	0.39	0.37		-
獲利 能力	資產報酬率(%)	4.96	5.19	4.25	3.20	3.45		-
	權益報酬率(%)	5.87	6.17	5.08	3.86	4.28		-
	稅前純益佔實收資本 額比率(%)	16.72	18.09	18.96	16.61	16.22		-
	純益率(%)	11.58	11.60	10.41	8.23	9.20		-
	每股盈餘(元)	1.44	1.53	1.26	1.05	1.41	34.29%	3
現金 流量	現金流量比率(%)	42.56	87.58	62.74	42.20	49.67		-
	現金流量允當比率 (%)	98.46	103.31	97.27	95.37	115.20	20.79%	4
	現金再投資比率(%)	1.03	4.04	1.03	0.00	0.80		-
槓桿 度	營運槓桿度	3.48	3.50	6.12	11.09	6.08	-45.18%	5
	財務槓桿度	1.00	1.00	1.00	1.01	1.00		-

茲就財務比率 109 年度較 108 年度變動達 20%以上者，說明如下：

1. 利息保障倍數增加係因本期租賃負債之利息減少所致。
2. 應付款項週轉率(次)減少係因營業成本減少及各期平均應付款項餘額增加所致。
3. 每股盈餘(元)增加係因加權平均已發行股數減少所致。
4. 現金流量允當比率(%)增加係因最近五年度營業活動淨現金流量增加所致。
5. 營運槓桿度減少係因營業利益增加所致。

註1：上述各年度財務資料均經會計師查核簽證。

註2：截至年報刊印日 110 年 3 月 31 日止，尚未有經會計師核閱完竣之 110 年第 1 季財務報告資料。

註3：分析項目之計算公式如次頁。

分析項目之計算公式如下：

1. 財務結構

(1) 負債占資產比率 = 負債總額 / 資產總額。

(2) 長期資金占不動產、廠房及設備比率 = (權益總額 + 非流動負債) / 不動產、廠房及設備淨額。

2. 償債能力

(1) 流動比率 = 流動資產 / 流動負債。

(2) 速動比率 = (流動資產 - 存貨 - 預付費用) / 流動負債。

(3) 利息保障倍數 = 所得稅及利息費用前純益 / 本期利息支出。

3. 經營能力

(1) 應收款項(包括應收帳款與因營業而產生之應收票據)週轉率 = 銷貨淨額 / 各期平均應收款項(包括應收帳款與因營業而產生之應收票據)餘額。

(2) 平均收現日數 = 365 / 應收款項週轉率。

(3) 存貨週轉率 = 銷貨成本 / 平均存貨額。

(4) 應付款項(包括應付帳款與因營業而產生之應付票據)週轉率 = 銷貨成本 / 各期平均應付款項(包括應付帳款與因營業而產生之應付票據)餘額。

(5) 平均銷貨日數 = 365 / 存貨週轉率。

(6) 不動產、廠房及設備週轉率 = 銷貨淨額 / 平均不動產、廠房及設備淨額。

(7) 總資產週轉率 = 銷貨淨額 / 平均資產總額。

4. 獲利能力

(1) 資產報酬率 = [稅後損益 + 利息費用 × (1 - 稅率)] / 平均資產總額。

(2) 權益報酬率 = 稅後損益 / 平均權益總額。

(3) 純益率 = 稅後損益 / 銷貨淨額。

(4) 每股盈餘 = (歸屬於母公司業主之損益 - 特別股股利) / 加權平均已發行股數。

5. 現金流量

(1) 現金流量比率 = 營業活動淨現金流量 / 流動負債。

(2) 淨現金流量允當比率 = 最近五年度營業活動淨現金流量 / 最近五年度(資本支出 + 存貨增加額 + 現金股利)。

(3) 現金再投資比率 = (營業活動淨現金流量 - 現金股利) / (不動產、廠房及設備毛額 + 長期投資 + 其他非流動資產 + 營運資金)。

6. 槓桿度：

(1) 營運槓桿度 = (營業收入淨額 - 變動營業成本及費用) / 營業利益。

(2) 財務槓桿度 = 營業利益 / (營業利益 - 利息費用)。

三、最近年度財務報告之監察人審查報告：

監察人審查報告

董事會造送本公司一〇九年度營業報告書、財務報表及盈餘分派議案等表冊，其中財務報表業經委託安永聯合會計師事務所陳政初會計師與胡子仁會計師查核竣事，並出具查核報告。上述營業報告書、財務報表及盈餘分派等議案經本監察人等審核完竣，認為尚無不合，爰依公司法第二百一十九條之規定報告如上，敬請 鑒核。


此致

台灣艾華電子工業股份有限公司一一〇年股東常會

監察人：林逸倫



陳雯瑄



中 華 民 國 一 一 〇 年 三 月 二 十 三 日

四、最近年度財務報告



安永聯合會計師事務所

80052 高雄市中正三路2號17樓
17F, No. 2, Zhongzheng 3rd Road
Kaohsiung City, Taiwan, R.O.C.

Tel: 886 7 238 0011
Fax: 886 7 237 0198
www.ey.com/taiwan

會計師查核報告

台灣艾華電子工業股份有限公司 公鑒：

查核意見

台灣艾華電子工業股份有限公司及子公司民國 109 年 12 月 31 日之合併資產負債表，暨民國 109 年 01 月 01 日至 12 月 31 日之合併綜合損益表、合併權益變動表及合併現金流量表，以及合併財務報表附註(包括重大會計政策彙總)，業經本會計師查核竣事。

依本會計師之意見，上開合併財務報表在所有重大方面係依照證券發行人財務報告編製準則暨經金融監督管理委員會認可並發布生效之國際財務報導準則、國際會計準則、國際財務報導解釋及解釋公告編製，足以允當表達台灣艾華電子工業股份有限公司及其子公司民國 109 年 12 月 31 日之合併財務狀況，暨民國 109 年 01 月 01 日至 12 月 31 日之合併財務績效及合併現金流量。

查核意見之基礎

本會計師係依照會計師查核簽證財務報表規則及一般公認審計準則審計準則執行查核工作。本會計師於該等準則下之責任將於會計師查核合併財務報表之責任段進一步說明。本會計師所隸屬事務所受獨立性規範之人員已依會計師職業道德規範，與台灣艾華電子工業股份有限公司及其子公司保持超然獨立，並履行該規範之其他責任。本會計師相信已取得足夠及適切之查核證據，以作為表示查核意見之基礎。

關鍵查核事項

關鍵查核事項係指依本會計師之專業判斷，對台灣艾華電子工業股份有限公司及其子公司民國 109 年度合併財務報表之查核最為重要之事項。該等事項已於查核合併財務報表整體及形成查核意見之過程中予以因應，本會計師並不對該等事項單獨表示意見。本會計師判斷應溝通在查核報告上之關鍵查核事項如下：

收入認列

台灣艾華電子工業股份有限公司及其子公司主要收入來源為製造並銷售電子設備零件產品，由於銷售型態包含內銷、直接外銷及三角貿易，其中三角貿易之銷貨收入係由大陸子公司製造後直接或透過香港子公司運送予買方，需判斷並決定履約義務及其滿足之時點，本會計師因此決定為關鍵查核事項。

本會計師的查核程序包括(但不限於)，評估會計政策之適當性、了解並測試管理階層針對收入認列之內部控制設計及執行的有效性，包括辨認客戶合約中履約義務及收入認列時點的會計處理；針對毛利率進行分析性程序；選取樣本執行細項測試；執行資產負債表日前後一段時間之截止點測試，以確認收入均認列於正確期間。本會計師亦考量財務報表附註(四)及附註(六)中有關營業收入揭露的適當性。

其他事項

台灣艾華電子工業股份有限公司及其子公司民國 108 年度之合併財務報表係由其他會計師查核，並於民國 109 年 03 月 19 日出具無保留意見之查核報告。

管理階層與治理單位對合併財務報表之責任

管理階層之責任係依照證券發行人財務報告編製準則暨經金融監督管理委員會認可並發布生效之國際財務報導準則、國際會計準則、國際財務報導解釋及解釋公告編製允當表達之合併財務報表，且維持與合併財務報表編製有關之必要內部控制，以確保合併財務報表未存有導因於舞弊或錯誤之重大不實表達。

於編製合併財務報表時，管理階層之責任亦包括評估台灣艾華電子工業股份有限公司及其子公司繼續經營之能力、相關事項之揭露，以及繼續經營會計基礎之採用，除非管理階層意圖清算台灣艾華電子工業股份有限公司及其子公司或停止營業，或除清算或停業外別無實際可行之其他方案。

台灣艾華電子工業股份有限公司及其子公司之治理單位（含監察人）負有監督財務報導流程之責任。

會計師查核合併財務報表之責任

本會計師查核合併財務報表之目的，係對合併財務報表整體是否存有導因於舞弊或錯誤之重大不實表達取得合理確信，並出具查核報告。合理確信係高度確信，惟依照一般公認審計準則執行之查核工作無法保證必能偵出合併財務報表存有之重大不實表達。不實表達可能導因於舞弊或錯誤。如不實表達之個別金額或彙總數可合理預期將影響合併財務報表使用者所作之經濟決策，則被認為具有重大性。

本會計師依照一般公認審計準則查核時，運用專業判斷並保持專業上之懷疑。本會計師亦執行下列工作：

1. 辨認並評估合併財務報表導因於舞弊或錯誤之重大不實表達風險；對所評估之風險設計及執行適當之因應對策；並取得足夠及適切之查核證據以作為查核意見之基礎。因舞弊可能涉及共謀、偽造、故意遺漏、不實聲明或逾越內部控制，故未偵出導因於舞弊之重大不實表達之風險高於導因於錯誤者。
2. 對與查核攸關之內部控制取得必要之瞭解，以設計當時情況下適當之查核程序，惟其目的非對台灣艾華電子工業股份有限公司及其子公司內部控制之有效性表示意見。
3. 評估管理階層所採用會計政策之適當性，及其所作會計估計與相關揭露之合理性。

4. 依據所取得之查核證據，對管理階層採用繼續經營會計基礎之適當性，以及使台灣艾華電子工業股份有限公司及其子公司繼續經營之能力可能產生重大疑慮之事件或情況是否存在重大不確定性，作出結論。本會計師若認為該等事件或情況存在重大不確定性，則須於查核報告中提醒合併財務報表使用者注意合併財務報表之相關揭露，或於該等揭露係屬不適當時修正查核意見。本會計師之結論係以截至查核報告日所取得之查核證據為基礎。惟未來事件或情況可能導致台灣艾華電子工業股份有限公司及其子公司不再具有繼續經營之能力。
5. 評估合併財務報表（包括相關附註）之整體表達、結構及內容，以及合併財務報表是否允當表達相關交易及事件。
6. 對於集團內組成個體之財務資訊取得足夠及適切之查核證據，以對合併財務報表表示意見。本會計師負責集團查核案件之指導、監督及執行，並負責形成集團查核意見。

本會計師與治理單位溝通之事項，包括所規劃之查核範圍及時間，以及重大查核發現（包括於查核過程中所辨認之內部控制顯著缺失）。

本會計師亦向治理單位提供本會計師所隸屬事務所受獨立性規範之人員已遵循會計師職業道德規範中有關獨立性之聲明，並與治理單位溝通所有可能被認為會影響會計師獨立性之關係及其他事項（包括相關防護措施）。

本會計師從與治理單位溝通之事項中，決定對台灣艾華電子工業股份有限公司及其子公司民國 109 年度合併財務報表查核之關鍵查核事項。本會計師於查核報告中敘明該等事項，除非法令不允許公開揭露特定事項，或在極罕見情況下，本會計師決定不於查核報告中溝通特定事項，因可合理預期此溝通所產生之負面影響大於所增進之公眾利益。

其他

台灣艾華電子工業股份有限公司已編製民國 109 年度之個體財務報告，並經本會計師出具無保留意見之查核報告在案，備供參考。

安永聯合會計師事務所
主管機關核准辦理公開發行公司財務報告
查核簽證文號：金管證六字第 0970038990 號
金管證審字第 1010045851 號

陳政初

陳政初



會計師：

胡子仁

胡子仁



中華民國 110 年 03 月 17 日

台灣艾華電子科技股份有限公司及子公司

合併資產負債表

民國109年12月31日及108年12月31日

單位：新台幣仟元

資 產		109年12月31日		108年12月31日	
代碼	會 計 項 目	金 額	%	金 額	%
	流動資產				
1100	現金及約當現金	\$391,292	41	\$392,616	41
1110	透過損益按公允價值衡量之金融資產-流動	-	-	16,125	3
1136	按攤銷後成本衡量之金融資產-流動	187,569	20	150,648	16
1150	應收票據淨額	1,274	-	1,099	-
1170	應收帳款淨額	75,192	8	67,989	7
1200	其他應收款	839	-	996	-
1220	本期所得稅資產	341	-	-	-
130x	存貨	59,836	6	49,137	5
1410	預付款項	3,112	-	2,662	-
1470	其他流動資產	413	-	907	-
11xx	流動資產合計	719,868	75	682,179	72
	非流動資產				
1600	不動產、廠房及設備	153,394	16	177,401	19
1755	使用權資產	7,426	1	13,151	1
1760	投資性不動產	56,074	6	56,587	6
1780	無形資產	3,194	-	3,552	-
1840	遞延所得稅資產	13,009	1	12,638	1
1900	其他非流動資產	6,690	1	6,485	1
15xx	非流動資產合計	239,787	25	269,814	28
1xxx	資產總計	\$959,655	100	\$951,993	100
負債及權益		109年12月31日		108年12月31日	
代碼	會 計 項 目	金 額	%	金 額	%
	流動負債				
2130	合約負債-流動	19,186	2	6,872	1
2150	應付票據	9,812	1	8,479	1
2170	應付帳款	43,791	4	30,039	3
2200	其他應付款	35,745	4	37,103	4
2230	本期所得稅負債	6,690	1	2,201	-
2280	租賃負債-流動	6,556	1	7,004	1
2300	其他流動負債	197	-	19	-
21xx	流動負債合計	121,977	13	91,717	10
	非流動負債				
2570	遞延所得稅負債	79,506	8	78,047	8
2580	租賃負債-非流動	984	-	6,257	1
2640	淨確定福利負債-非流動	1,805	-	9,658	1
2670	其他非流動負債	1,520	-	1,520	-
25xx	非流動負債合計	83,815	8	95,482	10
2xxx	負債總計	205,792	21	187,199	20
	權益				
3100	股本				
3110	普通股股本	231,021	24	231,021	24
3300	保留盈餘				
3310	法定盈餘公積	163,844	17	160,651	17
3320	特別盈餘公積	23,633	2	21,263	2
3350	未分配盈餘	360,668	38	375,492	39
	保留盈餘合計	548,145	57	557,406	58
3400	其他權益				
3410	國外營運機構財務報表換算之兌換差額	(25,303)	(2)	(23,633)	(2)
3xxx	權益總計	753,863	79	764,794	80
	負債及權益總計	\$959,655	100	\$951,993	100

董事長：



經理人：



會計主管：



台灣艾華電子工業股份有限公司及子公司

合併綜合損益表

民國109年及108年01月01日至12月31日

單位：新台幣仟元

代碼	會計項目	109年度		108年度	
		金額	%	金額	%
4000	營業收入	\$464,089	100	\$509,026	100
5000	營業成本	(340,311)	(73)	(381,143)	(75)
5900	營業毛利	123,778	27	127,883	25
6000	營業費用				
6100	推銷費用	(20,208)	(5)	(22,684)	(4)
6200	管理費用	(53,226)	(11)	(57,897)	(11)
6300	研究發展費用	(15,182)	(3)	(17,755)	(3)
6450	預期信用減損利益	18	-	995	-
	營業費用合計	(88,598)	(19)	(97,341)	(18)
6510	其他收益及費損淨額	-	-	8	-
6900	營業利益	35,180	8	30,550	7
7000	營業外收入及支出				
7100	利息收入	3,712	-	7,576	1
7010	其他收入	13,899	3	9,104	2
7020	其他利益及損失	(13,287)	(3)	(3,587)	(1)
7050	財務成本	(213)	-	(370)	-
	營業外收入及支出合計	4,111	-	12,723	2
7900	稅前淨利	39,291	8	43,273	9
7950	所得稅費用	(6,815)	(1)	(11,094)	(2)
8000	繼續營業單位本期淨利	32,476	7	32,179	7
8200	本期淨利	32,476	7	32,179	7
8300	其他綜合損益				
8310	不重分類至損益之項目				
8311	確定福利計畫之再衡量數	5,584	1	(310)	-
8349	與不重分類之項目相關之所得稅	(1,117)	-	62	-
8360	後續可能重分類至損益之項目				
8361	國外營運機構財務報表換算之兌換差額	(2,088)	-	(2,962)	(1)
8399	與可能重分類至損益之項目相關之所得稅	418	-	592	-
	本期其他綜合損益(稅後淨額)	2,797	1	(2,618)	(1)
8500	本期綜合損益總額	\$35,273	8	\$29,561	6
	每股盈餘(元)				
9750	基本每股盈餘	\$1.41		\$1.05	
9850	稀釋每股盈餘	\$1.40		\$1.04	

董事長：



經理人：



會計主管：



台灣艾華 電子 股份有限公司 及子公司

合併權益負債表

民國109年 12月31日 至 民國108年 01月01日

單位：新台幣千元

代碼	項 目	保 留 盈 餘			未分配盈餘	其他權益項目	權益總額
		法定盈餘公積	特別盈餘公積	國外營運機構 財務報表換算 之兌換差額			
A1	民國108年01月01日餘額	3110	3320	3350	3410	3XXX	
	107年度盈餘指撥及分配：						
B1	法定盈餘公積	-	-	(4,552)	-	-	
B3	特別盈餘公積	-	(3,241)	3,241	-	-	
B5	現金股利	-	-	(36,097)	-	(36,097)	
D1	108年度淨利	-	-	32,179	-	32,179	
D3	108年度其他綜合損益	-	-	(248)	(2,370)	(2,618)	
D5	本期綜合損益總額	-	-	31,931	(2,370)	29,561	
E3	現金減資	(129,949)	-	-	-	(129,949)	
Z1	民國108年12月31日餘額	\$231,021	\$21,263	\$375,492	(\$23,633)	\$764,794	
A1	民國109年01月01日餘額	\$231,021	\$21,263	\$375,492	(\$23,633)	\$764,794	
	108年度盈餘指撥及分配：						
B1	法定盈餘公積	-	-	(3,193)	-	-	
B3	特別盈餘公積	-	2,370	(2,370)	-	-	
B5	現金股利	-	-	(46,204)	-	(46,204)	
D1	109年度淨利	-	-	32,476	-	32,476	
D3	109年度其他綜合損益	-	-	4,467	(1,670)	2,797	
D5	本期綜合損益總額	-	-	36,943	(1,670)	35,273	
Z1	民國109年12月31日餘額	\$231,021	\$23,633	\$360,668	(\$25,303)	\$753,863	

董事長：

經理人：

會計主管：

單位：新台幣千元

代碼	項目	109年度		108年度		代碼	項目	109年度		108年度	
		金額	金額	金額	金額			金額	金額		
AAAA	營業活動之現金流量：										
A10000	本期稅前淨利	\$39,291	\$43,273			BBBB	投資活動之現金流量：				
A20000	調整項目：					B00040	取得按攤銷後成本衡量之金融資產	(36,172)			
A20010	收益費損項目：					B00050	處分按攤銷後成本衡量之金融資產	-			57,836
A20100	折舊費用	37,452	40,377			B00200	處分透過損益按公允價值衡量之金融資產	16,200			4,200
A20200	攤銷費用	742	680			B02700	取得不動產、廠房及設備	(2,346)			(11,193)
A20300	預期信用減損利益	(18)	(995)			B02800	處分不動產、廠房及設備				5
A20400	透過損益按公允價值衡量金融資產及負債之淨利益	(75)	(147)			B04500	取得無形資產	(256)			(551)
A20900	利息費用	213	370			B06700	其他非流動資產增加	(1,718)			(8,054)
A21200	利息收入	(3,712)	(7,576)			B07500	收取之利息	3,831			7,526
A22500	處分不動產、廠房及設備損失	5	88			BBBB	投資活動之淨現金流(出)入	(20,461)			49,769
A24100	未實現外幣兌換損失(利益)	1,099	(541)								
A29900	存貨跌價及呆滯損失(回升利益)	2,796	(1,176)								
A29900	租賃修改利益	-	(8)								
A30000	與營業活動相關之資產/負債變動數：										
A31130	應收票據	(204)	926								
A31150	應收帳款	(7,735)	14,126			C04020	籌資活動之現金流量：				
A31180	其他應收款	35	1,200			C04500	租賃本金償還	(10,643)			(11,574)
A31200	存貨	(13,210)	(5,171)			C04700	發放現金股利	(46,204)			(36,097)
A31230	預付款項	(301)	(112)			C04700	現金減資				(129,949)
A31240	其他流動資產	474	967			C05600	支付之利息	(213)			(369)
A32125	合約負債	12,306	(1,278)			CCCC	籌資活動之淨現金流出	(57,060)			(177,989)
A32130	應付票據	1,334	(1,854)								
A32150	應付帳款	13,557	(1,235)								
A32180	其他應付款	(999)	(2,249)								
A32230	其他流動負債	178	(27)								
A32240	淨確定福利負債	(2,269)	(2,276)								
A33000	營運產生之現金流入	80,959	77,362			DDDD	匯率變動對現金及約當現金之影響	(2,439)			297
A33500	支付之所得稅	(2,323)	(11,051)			E00100	本期現金及約當現金減少數	(1,324)			(61,612)
AAAA	營業活動之淨現金流入	78,636	66,311			E00200	期初現金及約當現金餘額	392,616			454,228
								\$391,292			\$392,616

董事長：

經理人：

會計主管：



台灣艾華電子工業股份有限公司及子公司
合併財務報表附註
民國 109 年 01 月 01 日至 12 月 31 日及
民國 108 年 01 月 01 日至 12 月 31 日
(金額除另有註明者外，均以新台幣仟元為單位)

(一) 公司沿革

台灣艾華電子工業股份有限公司(以下簡稱本公司)於民國59年02月14日設立，主要經營項目為可變電阻、開關矽整流器製造、加工、買賣及有關前項之原料、產品出口業務之經營與投資。本公司股票於民國91年09月13日經櫃檯買賣中心(91)證櫃上字號37547號函核准上櫃，並自民國91年11月13日起於櫃檯買賣中心開始櫃檯買賣，其註冊地及主要營運據點位於桃園市桃園區中正路1221、1223號9樓。

(二) 通過財務報告之日期及程序

本公司及子公司(以下簡稱本集團)民國 109 年度及 108 年度之合併財務報告業經董事會於民國 110 年 02 月 02 日通過。

(三) 新發布及修訂準則及解釋之適用

1. 首次適用國際財務報導準則而產生之會計政策變動：

本集團已採用金融監督管理委員會(以下簡稱金管會)已認可且自民國 109 年 01 月 01 日以後開始之會計年度適用之國際財務報導準則、國際會計準則、國際財務報導解釋或解釋公告，新準則及修正之首次適用對本集團並無重大影響。

2. 本集團尚未採用下列國際會計準則理事會已發布且金管會已認可之新發布、修訂及修正準則或解釋：

項次	新發布/修正/修訂準則及解釋	國際會計準則理事會發布之生效日
1	利率指標變革—第二階段(國際財務報導準則第9號、國際會計準則第39號、國際財務報導準則第7號、國際財務報導準則第4號及國際財務報導準則第16號之修正)	民國110年01月01日

(1)利率指標變革—第二階段(國際財務報導準則第9號、國際會計準則第39號、國際財務報導準則第7號、國際財務報導準則第4號及國際財務報導準則第16號之修正)

此最終階段之修正主要著重於利率指標變革對企業財務報表之影響，包括：

- A. 對於決定金融工具合約現金流量之基礎之變動中屬利率指標變革所要求者，不會除列或調整金融工具帳面金額，係以更新有效利率之方式反應可替代指標利率之變動；
- B. 當避險仍然符合避險會計之規定，不會僅因為變革所要求之變動而停止適用避險會計；及
- C. 對於因變革產生之新風險及如何管理過渡至替代指標利率，要求提供揭露資訊。

本集團評估以上自民國 110 年 01 月 01 日以後開始之會計年度適用之修正，對本集團並無重大影響。

台灣艾華電子工業股份有限公司及子公司合併財務報表附註(續)

(金額除另有註明者外，均以新台幣仟元為單位)

3. 截至財務報告通過發布日為止，本集團未採用下列國際會計準則理事會已發布但金管會尚未認可之新發布、修訂及修正準則或解釋：

項次	新發布/修正/修訂準則及解釋	國際會計準則理事會發布之生效日
1	國際財務報導準則第10號「合併財務報表」及國際會計準則第28號「投資關聯企業及合資」之修正-投資者與其關聯企業或合資間之資產出售或投入	待國際會計準則理事會決定
2	國際財務報導準則第17號「保險合約」	民國112年01月01日
3	負債分類為流動或非流動(國際會計準則第1號之修正)	民國112年01月01日
4	對國際財務報導準則有限度範圍修正，包括對國際財務報導準則第3號、國際會計準則第16號及國際會計準則第37號之修正，以及年度改善	民國111年01月01日
5	揭露倡議—會計政策(國際會計準則第1號之修正)	民國112年01月01日
6	會計估計之定義(國際會計準則第8號之修正)	民國112年01月01日

本集團未來期間採用上述業經國際會計準則理事會發布但尚未經金管會認可之準則或解釋，對本集團之財務報表具潛在影響之項目如下：

- (1) 國際財務報導準則第10號「合併財務報表」及國際會計準則第28號「投資關聯企業及合資」之修正-投資者與其關聯企業或合資間之資產出售或投入

此計畫係為處理國際財務報導準則第10號「合併財務報表」與國際會計準則第28號「投資關聯企業及合資」間，有關以子公司作價投資關聯企業或合資而喪失控制之不一致。國際會計準則第28號規定投入非貨幣性資產以交換關聯企業或合資之權益時，應依順流交易之處理方式銷除所產生利益或損失之份額；國際財務報導準則第10號則規定應認列喪失對子公司之控制時之全數利益或損失。此修正限制國際會計準則第28號之前述規定，當構成國際財務報導準則第3號所定義為業務之資產出售或投入時，其所產生之利益或損失應全數認列。

此修正亦修改國際財務報導準則第10號使得投資者與其關聯企業或合資間，當出售或投入不構成國際財務報導準則第3號所定義業務之子公司時，其產生之利益或損失，僅就非屬投資者所享有份額之範圍認。

- (2) 負債分類為流動或非流動(國際會計準則第1號之修正)

此係針對會計準則第1號「財務報表之表達」第69段至76段中負債分類為流動或非流動進行。

- (3) 對國際財務報導準則有限度範圍修正，包括對國際財務報導準則第3號、國際會計準則第16號及國際會計準則第37號之修正，以及年度改善

- A. 更新對觀念架構之索引(國際財務報導準則第3號之修正)

此修正係藉由取代對財務報導之觀念架構的舊版索引，以2018年03月發布之最新版本索引更新國際財務報導準則第3號。另新增一項認列原則之例外，以避免因負債及或有負債產生可能的「第2日」利得或損失。此外，釐清針對不受取代架構索引影響之或有資產之既有指引。

台灣艾華電子工業股份有限公司及子公司合併財務報表附註(續)

(金額除另有註明者外，均以新台幣仟元為單位)

- B. 不動產、廠房及設備：意圖使用前之收益(國際會計準則第16號之修正)
此修正係就公司針對其意圖使用而準備資產時出售所產生之項目，禁止企業自不動產、廠房及設備之成本減除出售之金額；反之，企業將此等銷售收益及其相關成本認列於損益。
- C. 虧損性合約—履行合約之成本(國際會計準則第37號之修正)
此修正釐清企業於評估合約是否係屬虧損性時，應予計入之成本。
- D. 2018-2020年國際財務報導準則之改善

國際財務報導準則第1號之修正。

此修正簡化子公司於母公司之後成為首次適用者時，關於適用國際財務報導準則第1號之累積換算調整數衡量。

國際財務報導準則第9號「金融工具」之修正

此修正釐清當企業評估金融負債之新合約條款或修正後條款是否與原始金融負債具有重大差異時所包括之費用。

國際財務報導準則第16號「租賃」釋例之修正

此係對釋例13承租人之權益改良相關之租賃誘因進行修正。

國際會計準則第41號之修正

此修正移除衡量公允價值時現金流量不計入稅捐之規定，以使國際會計準則第41號之公允價值衡量之規定與其他國際財務報導準則之相關規定一致。

(4) 揭露倡議—會計政策 (國際會計準則第1號之修正)

此修正係改善會計政策之揭露，以提供投資者及其他財務報表主要使用者更有用之資訊。

(5) 會計估計之定義 (國際會計準則第8號之修正)

此修正直接定義會計估計，並對會計準則第8號「會計政策、會計估計變動及錯誤」進行其他修正，以協助企業區分會計政策變動與會計估計變動。

本集團現正評估上述之新發布、修訂及修正之準則或解釋對財務狀況與財務績效之潛在影響，相關影響待評估完成時予以揭露。

(四) 重大會計政策之彙總說明

1. 遵循聲明

本集團民國 109 年度及 108 年度之合併財務報告係依據證券發行人財務報告編製準則暨經金管會認可並發布之國際財務報導準則、國際會計準則、國際財務報導解釋公告編製。

2. 編製基礎

合併財務報表除以公允價值衡量之金融工具外，係以歷史成本為編製基礎。除另行註明者外，合併財務報表均以新台幣仟元為單位。

台灣艾華電子工業股份有限公司及子公司合併財務報表附註(續)
(金額除另有註明者外，均以新台幣仟元為單位)

3. 合併概況

合併財務報表編製原則

當本公司暴露於來自對被投資者之參與之變動報酬或對該等變動報酬享有權利，且透過其對被投資者之權力有能力影響該等報酬時，控制即達成。特別是，本公司僅於具有下列三項控制要素時，本公司始控制被投資者：

- (1)對被投資者之權力(亦即具有賦予其現時能力以主導攸關活動之既存權利)
- (2)來自對被投資者之參與之變動報酬之暴險或權利，及
- (3)使用其對被投資者之權力以影響投資者報酬金額之能力

當本公司直接或間接持有少於多數之被投資者表決權或類似權利時，本公司考量所有攸關事實及情況以評估其是否對被投資者具有權力，包括：

- (1)與被投資者其他表決權持有人間之合約協議
- (2)由其他合約協議所產生之權利
- (3)表決權及潛在表決權

當事實及情況顯示三項控制要素中之一項或多項發生變動時，本公司即重評估是否仍控制被投資者。

子公司自收購日(即本公司取得控制之日)起，即全部編入合併報表中，直到喪失對子公司控制之日為止。子公司財務報表之會計期間及會計政策與母公司一致。所有集團內部帳戶餘額、交易、因集團內部交易所產生之未實現內部利得與損失及股利，係全數銷除。

對子公司持股之變動，若未喪失對子公司之控制，則該股權變動係以權益交易處理。

子公司綜合損益總額係歸屬至本公司業主及非控制權益，即使非控制權益因而產生虧損餘額亦然。

若本公司喪失對子公司之控制，則

- (1)除列子公司之資產(包括商譽)和負債；
- (2)除列任何非控制權益之帳面金額；
- (3)認列取得對價之公允價值；
- (4)認列所保留任何投資之公允價值；
- (5)認列任何利益或虧損為當期損益；
- (6)重分類母公司之前認列於其他綜合損益之項目金額為當期損益。

合併財務報表編製主體如下：

投資公司 名稱	子公司名稱	主要業務	所持有權益百分比	
			109.12.31	108.12.31
本公司	ALPHA INTERNATIONAL (B. V. I.) CAPITAL LTD.	可變電阻及開關矽 整流器買賣，及其前 項有關之原料及產 品進出口業務。	100.00%	100.00%

台灣艾華電子工業股份有限公司及子公司合併財務報表附註(續)
(金額除另有註明者外，均以新台幣仟元為單位)

投資公司 名稱	子公司名稱	主要業務	所持有權益百分比	
			109.12.31	108.12.31
本公司	艾華科技股份有限公司	電子零組件買賣	100.00%	註
ALPHA INTERNATIONAL (B. V. I.) CAPITAL LTD.	HONG KONG ALPHA COMPANY LTD.	可變電阻及開關矽 整流器買賣，及其前 項有關之原料及產 品進出口業務。	100.00%	100.00%
ALPHA INTERNATIONAL (B. V. I.) CAPITAL LTD.	東莞士華電子有限公司	可變電阻(包括變阻 器及電位計)及其他 開關製造及買賣。	100.00%	100.00%
HONG KONG ALPHA COMPANY LTD.	東莞艾華電子有限公司	可變電阻及開關矽 整流器製造、加工及 買賣。	100.00%	100.00%

註: 艾華科技股份有限公司於民國109年12月16日經經濟部核准設立登記。

4. 外幣交易

本集團之合併財務報表係以本公司之功能性貨幣新台幣表達。集團內的每一個體係自行決定其功能性貨幣，並以該功能性貨幣衡量其財務報表。

集團內個體之外幣交易係以交易日匯率換算為其功能性貨幣記錄。於每一報導期間結束日，外幣貨幣性項目以該日收盤匯率換算；以公允價值衡量之外幣非貨幣性項目，以衡量公允價值當日之匯率換算；以歷史成本衡量之外幣非貨幣性項目，以原始交易日之匯率換算。

除下列所述者外，因交割或換算貨幣性項目所產生之兌換差額，於發生當期認列為損益：

- (1) 為取得符合要件之資產所發生之外幣借款，其產生之兌換差額若視為對利息成本之調整者，為借款成本之一部分，予以資本化作為該項資產之成本。
- (2) 適用國際財務報導準則第9號「金融工具」之外幣項目，依金融工具之會計政策處理。
- (3) 構成報導個體對國外營運機構淨投資一部分之貨幣性項目，所產生之兌換差額原始係認列為其他綜合損益，並於處分該淨投資時，自權益重分類至損益。

台灣艾華電子工業股份有限公司及子公司合併財務報表附註(續)
(金額除另有註明者外，均以新台幣仟元為單位)

當非貨幣性項目之利益或損失認列為其他綜合損益時，該利益或損失之任何兌換組成部分認列為其他綜合損益。當非貨幣性項目之利益或損失認列為損益時，該利益或損失之任何兌換組成部分認列為損益。

5. 外幣財務報表之換算

編製合併財務報表時，國外營運機構之資產與負債係以該資產負債表日之收盤匯率換算為新台幣，收益及費損項目係以當期平均匯率換算。因換算而產生之兌換差額認列為其他綜合損益，並於處分該國外營運機構時，將先前已認列於其他綜合損益並累計於權益項下之單獨組成部分之累計兌換差額，於認列處分損益時，自權益重分類至損益。涉及對包含國外營運機構之子公司喪失控制之部分處分，及部分處分對包含國外營運機構之關聯企業或聯合協議之權益後，所保留之權益係一包含國外營運機構之金融資產者，亦按處分處理。

在未喪失控制下部分處分包含國外營運機構之子公司時，按比例將認列於其他綜合損益之累計兌換差額重新歸屬予該國外營運機構之非控制權益，而不認列為損益；在未喪失重大影響或聯合控制下，部分處分包含國外營運機構之關聯企業或聯合協議時，累計兌換差額則按比例重分類至損益。

本集團因收購國外營運機構產生之商譽及對其資產與負債帳面金額所作之公允價值調整，視為該國外營運機構之資產及負債，並以其功能性貨幣列報。

6. 資產與負債區分流動與非流動之分類標準

有下列情況之一者，分類為流動資產，非屬流動資產，則分類為非流動資產：

- (1) 預期於其正常營業週期中實現該資產，或意圖將其出售或消耗。
- (2) 主要為交易目的而持有該資產。
- (3) 預期於報導期間後十二個月內實現該資產。
- (4) 現金或約當現金，但於報導期間後至少十二個月將該資產交換或用以清償負債受到限制者除外。

有下列情況之一者，分類為流動負債，非屬流動負債，則分類為非流動負債：

- (1) 預期於其正常營業週期中清償該負債。
- (2) 主要為交易目的而持有該負債。
- (3) 預期於報導期間後十二個月內到期清償該負債。
- (4) 不能無條件將清償期限遞延至報導期間後至少十二個月之負債。負債之條款，可能依交易對方之選擇，以發行權益工具而導致其清償者，並不影響其分類。

7. 現金及約當現金

現金及約當現金係庫存現金、活期存款、可隨時轉換成定額現金且價值變動風險甚小之短期並具高度流動性之定期存款或投資(包括合約期間3個月內之定期存款)。

8. 金融工具

金融資產與金融負債於本集團成為該金融工具合約條款之一方時認列。符合國際財務報導準則第9號「金融工具」適用範圍之金融資產與金融負債，於原始認列時，係依公允價值衡量，直接可歸屬於金融資產與金融負債(除分類為透過損益按公允價值衡量之金融資產及金融負債外)取得或發行之交易成本，係從該金融資產及金融負債之公允價值加計或減除。

(1) 金融資產之認列與衡量

本集團所有慣例交易金融資產之認列與除列，採交易日會計處理。

本集團以下列兩項為基礎將金融資產後續分類為按攤銷後成本衡量、透過其他綜合損益按公允價值衡量或透過損益按公允價值衡量之金融資產：

- A. 管理金融資產之經營模式
- B. 金融資產之合約現金流量特性

按攤銷後成本衡量之金融資產

同時符合下列兩條件之金融資產，按攤銷後成本衡量，並以應收票據、應收帳款、按攤銷後成本衡量之金融資產及其他應收款等項目列報於資產負債表：

- A. 管理金融資產之經營模式：持有金融資產以收取合約現金流量
- B. 金融資產之合約現金流量特性：現金流量完全為支付本金及流通在外本金金額之利息

此等金融資產(不包括涉及避險關係者)後續以攤銷後成本【原始認列時衡量之金額，減除已償付之本金，加計或減除該原始金額與到期金額間差額之累積攤銷數(使用有效利息法)，並調整備抵損失】衡量。於除列、透過攤銷程序或認列減損利益或損失時，將其利益或損失認列於損益。

以有效利息法(以有效利率乘以金融資產總帳面金額)或下列情況計算之利息，則認列於損益：

- A. 如屬購入或創始之信用減損金融資產，以信用調整後有效利率乘以金融資產攤銷後成本
- B. 非屬前者，惟後續變成信用減損者，以有效利率乘以金融資產攤銷後成本

透過其他綜合損益按公允價值衡量之金融資產

同時符合下列兩條件之金融資產，按透過其他綜合損益按公允價值衡量，並以透過其他綜合損益按公允價值衡量之金融資產列報於資產負債表：

台灣艾華電子工業股份有限公司及子公司合併財務報表附註(續)
(金額除另有註明者外，均以新台幣仟元為單位)

- A. 管理金融資產之經營模式：收取合約現金流量及出售金融資產
- B. 金融資產之合約現金流量特性：現金流量完全為支付本金及流通在外本金金額之利息

此類金融資產相關損益之認列說明如下：

- A. 除列或重分類前，除減損利益或損失與外幣兌換損益認列於損益外，其利益或損失係認列於其他綜合損益
- B. 除列時，先前認列於其他綜合損益之累積利益或損失係自權益重分類至損益作為重分類調整
- C. 以有效利息法(以有效利率乘以金融資產總帳面金額)或下列情況計算之利息，則認列於損益：
 - (a) 如屬購入或創始之信用減損金融資產，以信用調整後有效利率乘以金融資產攤銷後成本
 - (b) 非屬前者，惟續後變成信用減損者，以有效利率乘以金融資產攤銷後成本

此外，對於屬國際財務報導準則第9號適用範圍之權益工具，且該權益工具既非持有供交易，亦非適用國際財務報導準則第3號之企業合併中之收購者所認列之或有對價，於原始認列時，選擇(不可撤銷)將其後續公允價值變動列報於其他綜合損益。列報於其他綜合損益中之金額後續不得移轉至損益(處分該等權益工具時，將列入其他權益項目之累積金額，直接轉入保留盈餘)，並以透過其他綜合損益按公允價值衡量之金融資產列報於資產負債表。投資之股利則認列於損益，除非該股利明顯代表部分投資成本之回收。

透過損益按公允價值衡量之金融資產

除前述符合特定條件而按攤銷後成本衡量或透過其他綜合損益按公允價值衡量外，金融資產均採透過損益按公允價值衡量，並以透過損益按公允價值衡量之金融資產列報於資產負債表。

此類金融資產以公允價值衡量，其再衡量產生之利益或損失認列為損益，該認列為損益之利益或損失包含該金融資產所收取之任何股利或利息。

(2) 金融資產減損

本集團對透過其他綜合損益按公允價值衡量之債務工具投資及按攤銷後成本衡量之金融資產，係以預期信用損失認列並衡量備抵損失。透過其他綜合損益按公允價值衡量之債務工具投資係將備抵損失認列於其他綜合損益，且不減少該投資之帳面金額。

本集團以反映下列各項之方式衡量預期信用損失：

- A. 藉由評估各可能結果而決定之不偏且以機率加權之金額
- B. 貨幣時間價值

台灣艾華電子工業股份有限公司及子公司合併財務報表附註(續)
(金額除另有註明者外，均以新台幣仟元為單位)

- C. 與過去事項、現時狀況及未來經濟狀況預測有關之合理且可佐證之資訊(於資產負債表日無須過度成本或投入即可取得者)

衡量備抵損失之方法說明如下：

- A. 按12個月預期信用損失金額衡量：包括金融資產自原始認列後信用風險未顯著增加，或於資產負債表日判定為信用風險低者。此外，亦包括前一報導期間按存續期間預期信用損失金額衡量備抵損失，但於本期資產負債表日不再符合自原始認列後信用風險已顯著增加之條件者。
- B. 存續期間預期信用損失金額衡量：包括金融資產自原始認列後信用風險已顯著增加，或屬購入或創始之信用減損金融資產。
- C. 對於屬國際財務報導準則第15號範圍內之交易所產生之應收帳款或合約資產，本集團採用存續期間預期信用損失金額衡量備抵損失。
- D. 對於屬國際財務報導準則第16號範圍內之交易所產生之應收租賃款，本集團採用存續期間預期信用損失金額衡量備抵損失。

本集團於每一資產負債表日，以比較金融工具於資產負債表日與原始認列日之違約風險之變動，評估金融工具於原始認列後之信用風險是否已顯著增加。另與信用風險相關資訊請詳附註(十二)。

(3) 金融資產除列

本集團持有之金融資產於符合下列情況之一時除列：

- A. 來自金融資產現金流量之合約權利終止。
- B. 已移轉金融資產且將該資產所有權之幾乎所有風險及報酬移轉予他人。
- C. 既未移轉亦未保留資產所有權之幾乎所有風險及報酬，但已移轉對資產之控制。

一金融資產整體除列時，其帳面金額與已收取或可收取對價加計認列於其他綜合損益之任何累計利益或損失總和間之差額係認列於損益。

(4) 金融負債及權益工具

負債或權益之分類

本集團發行之負債及權益工具係依據合約協議之實質與金融負債及權益工具之定義分類為金融負債或權益。

權益工具

權益工具係指表彰本集團於資產減除所有負債後剩餘權益之任何合約，本集團發行之權益工具係以取得之價款扣除直接發行成本後之金額認列。

台灣艾華電子工業股份有限公司及子公司合併財務報表附註(續)
(金額除另有註明者外，均以新台幣仟元為單位)

金融負債

符合國際財務報導準則第9號適用範圍之金融負債於原始認列時，分類為透過損益按公允價值衡量之金融負債或以攤銷後成本衡量之金融負債。

透過損益按公允價值衡量之金融負債

透過損益按公允價值衡量之金融負債，包括持有供交易之金融負債及指定透過損益按公允價值衡量之金融負債。

當符合下列條件之一，分類為持有供交易：

- A. 其取得之主要目的為短期內出售；
- B. 於原始認列時即屬合併管理之可辨認金融工具組合之一部分，且有近期該組合為短期獲利之操作型態之證據；或
- C. 屬衍生工具(財務保證合約或被指定且有效之避險工具之衍生工具除外)。

對於包含一個或多個嵌入式衍生工具之合約，可指定整體混合(結合)合約為透過損益按公允價值衡量之金融負債；當符合下列因素之一而可提供更攸關之資訊時，於原始認列時指定為透過損益按公允價值衡量：

- A. 該指定可消除或重大減少衡量或認列不一致；或
- B. 一組金融負債或一組金融資產及金融負債，依書面之風險管理或投資策略，以公允價值基礎管理並評估其績效，且合併公司內部提供予管理階層之該投資組合資訊，亦以公允價值為基礎。

此類金融負債再衡量產生之利益或損失認列為損益，該認列為損益之利益或損失包含該金融負債所支付之任何利息。

以攤銷後成本衡量之金融負債

以攤銷後成本衡量之金融負債包括應付款項及借款等，於原始認列後，續後以有效利率法衡量。當金融負債除列及透過有效利率法攤提時，將其相關損益及攤銷數認列於損益。

攤銷後成本之計算考量取得時之折價或溢價及交易成本。

金融負債之除列

當金融負債之義務解除、取消或失效時，則除列該金融負債。

當本集團與債權人間就具重大差異條款之債務工具進行交換，或對現有金融負債之全部或部分條款作重大修改(不論是否因財務困難)，以除列原始負債並認列新負債之方式處理，除列金融負債時，將其帳面金額與所支付或應支付對價總額(包括移轉之非現金資產或承擔之負債)間之差額認列於損益。

台灣艾華電子工業股份有限公司及子公司合併財務報表附註(續)
(金額除另有註明者外，均以新台幣仟元為單位)

(5) 金融資產及負債之互抵

金融資產及金融負債僅於已認列金額目前具互抵之法律行使權利且有意圖以淨額交割或同時變現資產及清償負債時，方能予以互抵並以淨額列示於資產負債表。

9. 公允價值衡量

公允價值係指於衡量日，市場參與者間在有秩序之交易中出售某一資產所能收取或移轉某一負債所需支付之價格。公允價值衡量假設該出售資產或移轉負債之交易發生於下列市場之一：

- (1) 該資產或負債之主要市場，或
- (2) 若無主要市場，該資產或負債之最有利市場

主要或最有利市場必須是集團所能進入以進行交易者。

資產或負債之公允價值衡量係使用市場參與者於定價資產或負債時會使用之假設，其假設該等市場參與者依其經濟最佳利益為之。

非金融資產之公允價值衡量考量市場參與者藉由將該資產用於其最高及最佳使用或藉由將該資產出售予會將該資產用於其最高及最佳使用之另一市場參與者，以產生經濟效益之能力。

本集團採用在相關情況下適合且有足夠資料可得之評價技術以衡量公允價值，並最大化攸關可觀察輸入值之使用且最小化不可觀察輸入值之使用。

10. 存貨

存貨按逐項比較之成本與淨變現價值孰低法評價。

成本指為使存貨達到可供銷售或可供生產狀態及地點所產生之成本：

原物料—以實際進貨成本，採加權平均法。

製成品及在製品—包括直接原料、人工及以正常產能分攤之固定製造費用，但不包含借款成本。

淨變現價值指在正常情況下，估計售價減除至完工尚須投入之成本及銷售費用後之餘額。

勞務提供係依據國際財務報導準則第15號之規定處理，非屬存貨範圍。

11. 不動產、廠房及設備

不動產、廠房及設備係以取得成本為認列基礎，並減除累計折舊及累計減損後列示，前述成本包含不動產、廠房及設備之拆卸、移除及復原其所在地點之成本及因未完工程所產生之必要利息支出。不動產、廠房及設備之各項組成若屬重大，則單獨提列折舊。當不動產、廠房及設備之重大組成項目須被定期重置，本集團將該項目視為個別資產並以特定耐用年限及

台灣艾華電子工業股份有限公司及子公司合併財務報表附註(續)

(金額除另有註明者外，均以新台幣仟元為單位)

折舊方法分別認列。該等被重置部分之帳面金額，則依國際會計準則第16號「不動產、廠房及設備」之除列規定予以除列。重大檢修成本若符合認列條件，係視為替換成本而認列為廠房及設備帳面金額之一部分，其他修理及維護支出則認列至損益。

折舊係以直線法按下列資產之估計耐用年限計提：

資產類別	耐用年限
建築物及附屬設備：	
廠房主建物	主係19~50年
機電動力設備	主係36~46年
工程系統	主係5~11年
機器設備	主係4~15年
辦公設備	主係5~8年
租賃改良物	主係3~5年
什項設備	主係3~15年

不動產、廠房及設備之項目或任一重要組成部分於原始認列後，若予處分或預期未來不會因使用或處分而有經濟效益之流入，則予以除列並認列損益。

不動產、廠房及設備之殘值、耐用年限及折舊方法係於每一財務年度終了時評估，若預期值與先前之估計不同時，該變動視為會計估計變動。

12. 投資性不動產

本集團自有之投資性不動產係以原始成本衡量，並包含取得該項資產之交易成本。投資性不動產之帳面金額包括於達到成本可認列之條件下，因修繕或新增現有投資性不動產而投入之成本，但一般日常發生之維修費用則不作為其成本之一部分。於原始認列後，除依國際財務報導準則第5號「待出售非流動資產及停業單位」符合分類為待出售(或包括於分類為待出售之處分群組中)之條件者外，投資性不動產之衡量係採成本模式，依國際會計準則第16號「不動產、廠房及設備」對該模式之規定處理，惟若其由承租人以使用權資產所持有且依國際財務報導準則第5號之規定非為待出售者，係依國際財務報導準則第16號之規定處理。

折舊係以直線法按下列資產之估計耐用年限計提：

建築物	10~36年
-----	--------

投資性不動產在處分、或永久不再使用且預期無法由處分產生未來經濟效益之情況下，即予以除列並認列損益。

本集團依資產實際用途決定轉入或轉出投資性不動產。

當不動產符合或不再符合投資性不動產定義且有證據顯示用途改變時，本集團將不動產轉列為投資性不動產或從投資性不動產轉出。

13. 租賃

本集團就合約成立日評估該合約是否係屬(或包含)租賃。若合約轉讓對已辨認資產之使用之控制權一段時間以換得對價，該合約係屬(或包含)租賃。為評估合約是否轉讓對已辨認資產之使用之控制權一段時間，本集團評估在整個使用期間是否具有下列兩者：

- (1) 取得來自使用已辨認資產之幾乎所有經濟效益之權利；及
- (2) 主導已辨認資產之使用之權利。

對於合約係屬(或包含)租賃者，本集團將合約中每一租賃組成部分作為單獨租賃，並與合約中之非租賃組成部分分別處理。對於合約包含一項租賃組成部分以及一項或多項之額外租賃或非租賃組成部分者，本集團以每一租賃組成部分之相對單獨價格及非租賃組成部分之彙總單獨價格為基礎，將合約中之對價分攤至該租賃組成部分。租賃及非租賃組成部分之相對單獨價格，以出租人(或類似供應者)分別對該組成部分(或類似組成部分)收取之價格為基礎決定。若可觀察之單獨價格並非隨時可得，本集團最大化可觀察資訊之使用以估計該單獨價格。

集團為承租人

除符合並選擇短期租賃或低價值標的資產之租賃外，當本集團係租賃合約之承租人時，對所有租賃認列使用權資產及租賃負債。

本集團於開始日，按於該日尚未支付之租賃給付之現值衡量租賃負債。若租賃隱含利率容易確定，租賃給付使用該利率折現。若該利率並非容易確定，使用承租人增額借款利率。於開始日，計入租賃負債之租賃給付，包括與租賃期間內之標的資產使用權有關且於該日尚未支付之下列給付：

- (1) 固定給付(包括實質固定給付)，減除可收取之任何租賃誘因；
- (2) 取決於某項指數或費率之變動租賃給付(採用開始日之指數或費率原始衡量)；
- (3) 殘值保證下承租人預期支付之金額；
- (4) 購買選擇權之行使價格，若本集團可合理確定將行使該選擇權；及
- (5) 租賃終止所須支付之罰款，若租賃期間反映承租人將行使租賃終止之選擇權。

開始日後，本集團按攤銷後成本基礎衡量租賃負債，以有效利率法增加租賃負債帳面金額，反映租賃負債之利息；租賃給付之支付減少租賃負債帳面金額。

本集團於開始日，按成本衡量使用權資產，使用權資產之成本包含：

- (1) 租賃負債之原始衡量金額；
- (2) 於開始日或之前支付之任何租賃給付，減除收取之任何租賃誘因；
- (3) 承租人發生之任何原始直接成本；及
- (4) 承租人拆卸、移除標的資產及復原其所在地點，或將標的資產復原至租賃之條款及條件中所要求之狀態之估計成本。

使用權資產後續衡量以成本減除累計折舊及累計減損損失後列示，亦即適用成本模式衡量使用權資產。

若租賃期間屆滿時標的資產所有權移轉予本集團，或若使用權資產之成本反映本集團將行使購買選擇權，則自開始日起至標的資產耐用年限屆滿時，對使用權資產提列折舊。否則，本集團自開始日起至使用權資產之耐用年限屆滿時或租賃期間屆滿時兩者之較早者，對使用權資產提列折舊。

本集團適用國際會計準則第36號「資產減損」判定使用權資產是否發生減損並處理任何已辨認之減損損失。

除符合並選擇短期租賃或低價值標的資產之租賃外，本集團於資產負債表列報使用權資產及租賃負債，並於綜合損益表分別列報與租賃相關之折舊費用及利息費用。

本集團對短期租賃及低價值標的資產之租賃，選擇按直線基礎或另一種有系統之基礎，將有關該等租賃之租賃給付於租賃期間認列為費用。

集團為出租人

本集團於合約成立日將其每一租賃分類為營業租賃或融資租賃。租賃如移轉附屬於標的資產所有權之幾乎所有風險與報酬，係分類為融資租賃；若未移轉，則分類為營業租賃。於開始日，本集團於資產負債表認列融資租賃下所持有之資產，並按租賃投資淨額將其表達為應收融資租賃款。

對於合約包含租賃組成部分以及非租賃組成部分，本集團適用國際財務報導準則第15號規定分攤合約中之對價。

本集團按直線基礎或另一種有系統之基礎，將來自營業租賃之租賃給付認列為租金收入。對於營業租賃之非取決於某項指數或費率之變動租賃給付，於發生時認列為租金收入。

14. 無形資產

單獨取得之無形資產於原始認列時係以成本衡量。透過企業合併取得之無形資產成本為收購日之公允價值。無形資產於原始認列後，係以其成本減除累計攤銷及累計減損損失後之金額作為帳面金額。不符合認列條件之內部產生無形資產不予資本化，而係於發生時認列至損益。

無形資產之耐用年限區分為有限及非確定耐用年限。

有限耐用年限之無形資產係於其耐用年限內攤銷，並於存有減損跡象時進行減損測試。有限耐用年限之無形資產攤銷期間及攤銷方法係至少於每一財務年度結束時進行複核。若資產之預估耐用年限與先前之估計不同或未來經濟效益消耗之預期型態已發生改變，則攤銷方法或攤銷期間將予以調整並視為會計估計變動。

非確定耐用年限之無形資產不予攤銷，但於每一年度依個別資產或現金產生單位層級進行減損測試。非確定耐用年限之無形資產係於每期評估是否有事件及情況繼續支持該資產之耐用年限仍屬非確定。若耐用年限由非確定改為有限耐用年限時，則推延適用。

台灣艾華電子工業股份有限公司及子公司合併財務報表附註(續)
(金額除另有註明者外，均以新台幣仟元為單位)

無形資產之除列所產生之利益或損失係認列至損益。

本集團無形資產係以直線基礎按下列耐用年數計提攤銷費用：

商標權	10~15年
電腦軟體	1~5年
技術授權	10年

15. 非金融資產之減損

本集團於每一報導期間結束日評估所有適用國際會計準則第36號「資產減損」之資產是否存有減損跡象。如有減損跡象或須針對某一資產每年定期進行減損測試，本集團即以個別資產或資產所屬之現金產生單位進行測試。減損測試結果如資產或資產所屬現金產生單位之帳面金額大於其可回收金額，則認列減損損失。可回收金額為淨公允價值或使用價值之較高者。

本集團於每一報導期間結束日針對商譽以外之資產，評估是否有跡象顯示先前已認列之減損損失可能已不存在或減少。如存有此等跡象，本集團即估計該資產或現金產生單位之可回收金額。若可回收金額因資產之估計服務潛能變動而增加時，則迴轉減損。惟迴轉後帳面金額不超過資產在未認列減損損失情況下，減除應提列折舊或攤銷後之帳面金額。

繼續營業單位之減損損失及迴轉數係認列於損益。

16. 收入認列

本集團與客戶合約之收入主要為銷售商品，會計處理說明如下：

本集團製造並銷售商品，於所承諾之商品移轉控制予客戶而滿足履約義務時認列收入，主要商品為電子設備零件產品等，以合約敘明之價格為基礎認列收入。

本集團銷售商品交易之授信期間為30~90天，大部分合約於商品移轉控制且具有無條件收取對價之權利時，即認列應收帳款，該等應收帳款通常期間短且不具重大財務組成部分。然有部分合約，由於簽約時即先向客戶收取部分對價，本集團承擔須於續後提供商品之義務，故認列為合約負債。

本集團前述合約負債轉列收入之期間通常不超過一年，並未導致重大財務組成部分之產生。

17. 政府補助

本集團在能合理確信將符合政府補助所定條件，並可收到政府補助之經濟效益流入時，始認列政府補助收入。當補助與資產有關時，政府補助則認列為遞延收入並於相關資產預期耐用年限分期認列為收益；當補助與費用項目有關時，政府補助係以合理而有系統之方法配合相關成本之預期發生期間認列為收益。

台灣艾華電子工業股份有限公司及子公司合併財務報表附註(續)
(金額除另有註明者外，均以新台幣仟元為單位)

18. 退職後福利計畫

本公司員工退休辦法適用於所有正式任用之員工，員工退休基金全數提存於勞工退休準備金監督委員會管理，並存入退休基金專戶，由於上述退休金係以退休準備金監督委員會名義存入，與本公司完全分離，故未列入上開合併財務報表中。國外子公司員工退休辦法係依當地法令規定辦理。

對於屬確定提撥計畫之退職後福利計畫，本公司及國內子公司每月負擔之員工退休金提撥率，不得低於員工每月薪資6%，所提撥之金額認列為當期費用；國外子公司則依當地特定比例提撥並認列為當期費用。

對於屬確定福利計畫之退職後福利計畫，依據預計單位福利法於年度報導期間結束日按精算報告提列。淨確定福利負債(資產)再衡量數包括計畫資產報酬與資產上限影響數之任何變動，並減除包含於淨確定福利負債(資產)淨利息之金額，以及精算損益。淨確定福利負債(資產)再衡量數於發生時，列入其他綜合損益項下，並立即認列於保留盈餘。前期服務成本為計畫修正或縮減所產生之確定福利義務現值之變動數，且於下列兩者較早之日期認列為費用：

- (1)當計畫修正或縮減發生時；及
- (2)當集團認列相關重組成本或離職福利時。

淨確定福利負債(資產)淨利息係由淨確定福利負債(資產)乘以折現率決定，兩者均於年度報導期間開始時決定，再考量該期間淨確定福利負債(資產)因提撥金及福利支付產生之任何變動。

19. 所得稅

所得稅費用(利益)係指包含於決定本期損益中，與當期所得稅及遞延所得稅有關之彙總數。

當期所得稅

與本期及前期有關之本期所得稅負債(資產)，係以報導期間結束日已立法或實質性立法之稅率及稅法衡量。當期所得稅與認列於其他綜合損益或直接認列於權益之項目有關者，係分別認列於其他綜合損益或權益而非損益。

未分配盈餘加徵營利事業所得稅部分，於股東會決議分配盈餘之日列為所得稅費用。

遞延所得稅

遞延所得稅係就報導期間結束日，資產與負債之課稅基礎與其於資產負債表之帳面金額間所產生之暫時性差異予以計算。

除下列兩者外，所有應課稅暫時性差異皆予認列為遞延所得稅負債：

- (1)商譽之原始認列；或非屬企業合併交易所產生，且於交易當時既不影響會計利潤亦不影響課稅所得(損失)之資產或負債原始認列；

- (2)因投資子公司、關聯企業及聯合協議權益所產生，其迴轉時點可控制且於可預見之未來很有可能不會迴轉之應課稅暫時性差異。

除下列兩者外，可減除暫時性差異、未使用課稅損失及未使用所得稅抵減產生之遞延所得稅資產，於很有可能有未來課稅所得之範圍內認列：

- (1)與非屬企業合併交易，且於交易當時既不影響會計利潤亦不影響課稅所得(損失)之資產或負債原始認列所產生之可減除暫時性差異有關；
- (2)與投資子公司、關聯企業及聯合協議權益所產生之可減除暫時性差異有關，僅於可預見之未來很有可能迴轉且迴轉當時有足夠之課稅所得以供該暫時性差異使用之範圍內認列。

遞延所得稅資產及負債係以預期資產實現或負債清償當期之稅率衡量，該稅率並以報導期間結束日已立法或實質性立法之稅率及稅法為基礎。遞延所得稅資產及負債之衡量係反映報導期間結束日預期回收資產或清償負債帳面金額之方式所產生之租稅後果。遞延所得稅與不列於損益之項目有關者，亦不認列於損益，而係依其相關交易認列於其他綜合損益或直接認列於權益。遞延所得稅資產於每一報導期間結束日予以重新檢視並認列。

遞延所得稅資產與負債僅於本期所得稅資產及本期所得稅負債之互抵具有法定執行權，且遞延所得稅係屬同一納稅主體並與由同一稅捐機關課徵之所得稅有關時，可予互抵。

(五)重大會計判斷、估計及假設不確定性之主要來源

本集團編製合併財務報表時，管理階層須於報導期間結束日進行判斷、估計及假設，此將影響收入、費用、資產與負債報導金額及或有負債之揭露。然而，這些重大假設與估計之不確定性可能導致資產或負債之帳面金額須於未來期間進行重大調整之結果。

估計及假設

於報導期間結束日對有關未來所作之估計及假設不確定性之主要來源資訊，具有導致資產及負債帳面金額於下一財務年度重大調整之重大風險。茲說明如下：

(1)存貨

存貨淨變現價值之估計值係考量存貨發生毀損、全部或部分過時或售價下跌等情況，以估計時可得之存貨預期變現金額之最可靠證據為之，請詳附註(六)。

(2)非金融資產之減損

當資產或現金產生單位之帳面金額大於其可回收金額時，即發生減損。可回收金額係指公允價值減處分成本與使用價值，二者孰高者。公允價值減處分成本之計算，是依據於衡量日，市場參與者間在有秩序之交易中出售資產所能收取或移轉負債所需支付

之價格，經減除直接可歸屬於處分資產或現金產生單位之增額成本後之金額。使用價值是基於現金流量折現模式之計算。現金流量之預估係依據未來五年之預算，且不含本集團尚未承諾之重組，或為加強該被測試現金產生單位資產績效所需之未來重大投資。可回收金額容易受到現金流量折現模式所使用的折現率及基於外推目的所使用之預期未來現金流入與成長率之影響。用以決定不同現金產生單位可回收金額之主要假設，包括敏感度分析，請詳附註(六)之說明。

(3) 退職後福利計畫

退職後福利計畫之確定福利成本與確定福利義務現值係取決於精算評價。精算評價牽涉各種不同假設，包括：折現率及預期薪資之增減變動等。

(4) 所得稅

所得稅的不確定性存在於對複雜稅務法規之解釋、產生未來課稅所得的金額及時點。由於廣泛的國際商業關係與契約的長期性和複雜性，其實際結果與所作假設間產生之差異，或此等假設於未來之改變，可能迫使將已入帳的所得稅利益和費用於未來予以調整。對所得稅之提列，係依據本集團營業所在各國之稅捐機關可能的查核結果，所作之合理估計。所提列的金額是基於不同因素，例如：以往稅務查核經驗及課稅主體與所屬稅捐機關對稅務法規解釋之不同。此解釋之差異，因集團個別企業所在地之情況，而可能產生各種議題。

未使用之課稅損失與所得稅抵減遞轉後期及可減除暫時性差異，係於未來很有可能產生課稅所得或有應課稅暫時性差異之範圍內，認列遞延所得稅資產。決定遞延所得稅資產可認列之金額係以未來課稅所得及應課稅暫時性差異可能發生之時點及水準併同未來之稅務規劃策略為估計之依據。

(5) 應收款項－備抵損失之估計

本集團應收款項備抵損失之估計係採用存續期間預計信用損失金額衡量，將依據合約可收取之合約現金流量(帳面金額)與預期收取之現金流量(評估前瞻資訊)兩者間差額之現值為信用損失，惟短期應收款之折現影響不重大，信用損失以未折現之差額衡量。若未來實際現金流量少於預期，可能會產生重大備抵損失，請詳附註(六)。

台灣艾華電子工業股份有限公司及子公司合併財務報表附註(續)
(金額除另有註明者外，均以新台幣仟元為單位)

(六)重要會計項目之說明

1. 現金及約當現金

	109. 12. 31	108. 12. 31
庫存現金及銀行存款	\$151, 993	\$117, 902
定期存款	239, 299	274, 714
合 計	\$391, 292	\$392, 616

2. 透過損益按公允價值衡量之金融資產－流動

	109. 12. 31	108. 12. 31
強制透過損益按公允價值衡量： 基金受益憑證	\$—	\$16, 125

本集團透過損益按公允價值衡量之金融資產未有提供擔保之情況。

3. 按攤銷後成本衡量之金融資產－流動

	109. 12. 31	108. 12. 31
定期存款	\$187, 569	\$150, 648

本集團將部分金融資產分類為按攤銷後成本衡量之金融資產－流動，備抵損失相關資訊，請詳附註(六).13，與信用風險相關資訊請詳附註(十二)。

4. 應收票據

	109. 12. 31	108. 12. 31
應收票據	\$1, 274	\$1, 099
減：備抵損失	—	—
合 計	\$1, 274	\$1, 099

本集團之應收票據未有提供擔保之情況。

本集團依國際財務報導準則第9號規定評估減損，備抵損失相關資訊，請詳附註(六).13，與信用風險相關資訊請詳附註(十二)。

5. 應收帳款

	109. 12. 31	108. 12. 31
應收帳款	\$75, 193	\$68, 008
減：備抵損失	(1)	(19)
合 計	\$75, 192	\$67, 989

本集團之應收帳款未有提供擔保之情況。

本集團對客戶之授信期間通常為30~90天。於民國109年12月31日及108年12月31日之總帳面金額分別為75,193仟元及68,008仟元，於民國109年度及108年度備抵損失相關資訊詳附註(六).13，信用風險相關資訊請詳附註(十二)。

台灣艾華電子工業股份有限公司及子公司合併財務報表附註(續)
(金額除另有註明者外，均以新台幣仟元為單位)

6. 存貨

	109. 12. 31	108. 12. 31
原 料	\$20, 581	\$20, 468
在 製 品	24, 209	11, 094
製 成 品	15, 046	17, 575
合 計	\$59, 836	\$49, 137

本集團民國109年度及108年度認列為費用之營業成本分別為340,311仟元及381,143仟元，包括認列存貨跌價損失(回升利益)2,796仟元及(1,176)仟元。民國108年度因部分於期初已提列備抵存貨跌價之存貨價格回升或已出售或使用等因素，致評估需認列之備抵存貨跌價之金額減少而認列存貨回升利益1,176仟元。

前述存貨未有提供擔保之情事。

7. 不動產、廠房及設備

	109. 12. 31							108. 12. 31
自用之不動產、廠房及設備	\$153, 394							\$177, 401
	土地	房屋及 建築	機器 設備	辦公 設備	運輸 設備	租賃 改良	什項 設備	合計
成本：								
109. 01. 01	\$36, 606	\$127, 345	\$104, 431	\$8, 996	\$963	\$63, 213	\$90, 232	\$431, 786
增添	—	145	707	276	—	150	671	1, 949
處分	—	(227)	(2, 542)	(534)	—	—	(13)	(3, 316)
重分類	—	—	1, 255	—	—	—	—	1, 255
匯率變動之影響	—	(2, 153)	689	(7)	—	194	128	(1, 149)
其他	—	—	3, 258	137	—	—	28	3, 423
轉列為投資性不動產	—	(2, 158)	—	—	—	—	—	(2, 158)
109. 12. 31	\$36, 606	\$122, 952	\$107, 798	\$8, 868	\$963	\$63, 557	\$91, 046	\$431, 790
108. 01. 01	\$71, 649	\$131, 724	\$100, 421	\$9, 098	\$963	\$62, 443	\$95, 629	\$471, 927
增添	—	687	2, 138	257	—	1, 821	3, 451	8, 354
處分	—	(4, 238)	(1, 358)	(311)	—	(2, 937)	(9, 089)	(17, 933)
重分類	—	1, 683	4, 731	—	—	2, 851	908	10, 173
匯率變動之影響	—	(657)	(1, 501)	(48)	—	(965)	(667)	(3, 838)
轉列為投資性不動產	(35, 043)	(1, 854)	—	—	—	—	—	(36, 897)
108. 12. 31	\$36, 606	\$127, 345	\$104, 431	\$8, 996	\$963	\$63, 213	\$90, 232	\$431, 786

台灣艾華電子工業股份有限公司及子公司合併財務報表附註(續)

(金額除另有註明者外，均以新台幣仟元為單位)

	土地	房屋及 建築	機器 設備	辦公 設備	運輸 設備	租賃 改良	什項 設備	合計
折舊及減損：								
109.01.01	\$—	(\$71,886)	(\$56,356)	(\$7,842)	(\$963)	(\$39,418)	(\$77,920)	(\$254,385)
折舊	—	(3,342)	(8,451)	(393)	—	(10,834)	(3,257)	(26,277)
處分	—	227	2,537	534	—	—	13	3,311
匯率變動之影響	—	1,006	(516)	11	—	(194)	(87)	220
其他	—	—	(3,312)	(104)	—	—	(7)	(3,423)
轉列為投資性不動產	—	2,158	—	—	—	—	—	2,158
109.12.31	\$—	(\$71,837)	(\$66,098)	(\$7,794)	(\$963)	(\$50,446)	(\$81,258)	(\$278,396)
108.01.01	\$—	(\$73,249)	(\$49,661)	(\$7,743)	(\$963)	(\$30,549)	(\$84,217)	(\$246,382)
折舊	—	(3,336)	(8,833)	(453)	—	(12,342)	(3,212)	(28,176)
處分	—	4,181	1,352	310	—	2,937	9,060	17,840
匯率變動之影響	—	283	786	44	—	536	449	2,098
轉列為投資性不動產	—	235	—	—	—	—	—	235
108.12.31	\$—	(\$71,886)	(\$56,356)	(\$7,842)	(\$963)	(\$39,418)	(\$77,920)	(\$254,385)
淨帳面金額：								
109.12.31	\$36,606	\$51,115	\$41,700	\$1,074	\$—	\$13,111	\$9,788	\$153,394
108.12.31	\$36,606	\$55,459	\$48,075	\$1,154	\$—	\$23,795	\$12,312	\$177,401

不動產、廠房及設備提供擔保情形，請詳附註(八)。

8. 投資性不動產

投資性不動產為本集團自有之投資性不動產。本集團對自有之投資性不動產簽訂商業財產租賃合約，租賃期間為0.5~2年。

	土地	建築物	合計
成本：			
109.01.01	\$47,166	\$18,873	\$66,039
自不動產、廠房及設備轉入	—	2,158	2,158
109.12.31	\$47,166	\$21,031	\$68,197
108.01.01	\$12,123	\$17,019	\$29,142
自不動產、廠房及設備轉入	35,043	1,854	36,897
108.12.31	\$47,166	\$18,873	\$66,039
折舊及減損：			
109.01.01	\$—	(\$9,452)	(\$9,452)
當期折舊	—	(513)	(513)
自不動產、廠房及設備轉入	—	(2,158)	(2,158)
109.12.31	\$—	(\$12,123)	(\$12,123)
108.01.01	\$—	(\$8,731)	(\$8,731)
當期折舊	—	(486)	(486)
自不動產、廠房及設備轉入	—	(235)	(235)
108.12.31	\$—	(\$9,452)	(\$9,452)

台灣艾華電子工業股份有限公司及子公司合併財務報表附註(續)
(金額除另有註明者外，均以新台幣仟元為單位)

	土地	建築物	合計
淨帳面金額：			
109.12.31	\$47,166	\$8,908	\$56,074
108.12.31	\$47,166	\$9,421	\$56,587

	109年	108年
投資性不動產之租金收入	\$5,240	\$4,961
減：當期產生租金收入之投資性不動產所發生之直接營運費用	(513)	(486)
合計	\$4,727	\$4,475

本集團投資性不動產提供擔保情形，請詳附註(八)。

本集團持有座落於蘆竹區之投資性不動產，該筆投資性不動產公允價值未經獨立評價人員評價，其公允價值係採用收益法評價，並歸類於公允價值層級中之第三等級。所採用之重要不可觀察輸入值包括折現率，評價所得公允價值如下：

	109.12.31	108.12.31
帳面價值	\$19,709	\$20,060
公允價值	\$24,626	\$30,055
折現率	5.44%	1.77%

另本集團持有座落於桃園市龜山區之投資性不動產，民國109年12月31日及108年12月31日帳面價值分別為36,365仟元及36,527仟元，其公允價值未經獨立評價人員評價，僅由本集團管理階層參考鄰近地區不動產實價登錄資訊或最近成交價格為基礎，民國109年12月31日及108年12月31日公允價值分別為68,283仟元及43,608仟元。

9. 無形資產

	商標權	電腦軟體	技術授權	合計
成本：				
109.01.01	\$755	\$8,349	\$2,523	\$11,627
增添－單獨取得	—	256	—	256
重分類	12	—	—	12
匯率變動之影響	—	13	—	13
109.12.31	\$767	\$8,618	\$2,523	\$11,908
108.01.01	\$700	\$7,829	\$—	\$8,529
增添－單獨取得	55	496	—	551
處分	—	(182)	—	(182)
重分類	—	265	2,523	2,788
匯率變動之影響	—	(59)	—	(59)
108.12.31	\$755	\$8,349	\$2,523	\$11,627

台灣艾華電子工業股份有限公司及子公司合併財務報表附註(續)
(金額除另有註明者外，均以新台幣仟元為單位)

	商標權	電腦軟體	技術授權	合計
攤銷及減損：				
109. 01. 01	(\$471)	(\$7, 478)	(\$126)	(\$8, 075)
攤銷	(51)	(324)	(252)	(627)
匯率變動之影響	—	(12)	—	(12)
109. 12. 31	(\$522)	(\$7, 814)	(\$378)	(\$8, 714)
108. 01. 01	(\$408)	(\$7, 348)	\$—	(\$7, 756)
攤銷	(63)	(353)	(126)	(542)
處分	—	182	—	182
匯率變動之影響	—	41	—	41
108. 12. 31	(\$471)	(\$7, 478)	(\$126)	(\$8, 075)
淨帳面金額：				
109. 12. 31	\$245	\$804	\$2, 145	\$3, 194
108. 12. 31	\$284	\$871	\$2, 397	\$3, 552

認列無形資產之攤銷金額如下：

	109年度	108年度
營業成本	\$312	\$162
營業費用	315	380
合計	\$627	\$542

10. 退職後福利計畫

確定提撥計畫

本公司依「勞工退休金條例」訂定之員工退休辦法係屬確定提撥計畫。依該條例規定，本公司每月負擔之勞工退休金提撥率，不得低於員工每月薪資6%。本公司業已依照該條例訂定之員工退休辦法，每月依員工薪資6%提撥至勞工保險局之個人退休金帳戶。

本公司民國109年度及108年度認列確定提撥計畫之費用金額分別為2, 412仟元及2, 432仟元。

確定福利計畫

本公司依我國「勞動基準法」辦理之退休金制度係屬政府管理之確定福利計畫，員工退休金之支付，係根據服務年資之基數及核准其退休日前六個月平均工資計算。本公司依勞動基準法規定按月就薪資總額2%提撥退休金基金，以勞工退休準備金監督委員會名義專戶儲存於臺灣銀行之專戶。另，本公司於每年年度終了前，估算前述勞工退休準備金專戶餘額，若該餘額不足給付次一年度內預估符合退休條件之勞工依前述計算之退休金數額者，將於次年度三月底前一次提撥其差額。

台灣艾華電子工業股份有限公司及子公司合併財務報表附註(續)

(金額除另有註明者外，均以新台幣仟元為單位)

由勞動部依據勞工退休基金收支保管及運用辦法進行資產配置，基金之投資以自行經營及委託經營方式，兼採主動與被動式管理之中長期投資策略進行投資。考量市場、信用、流動性等風險，勞動部設定基金風險限額與控管計畫，使在不過度承擔風險下有足夠彈性達成目標報酬。

該基金之運用，其每年決算分配之最低收益，不得低於依當地銀行二年定期存款計算之收益，若有不足，則經主管機關准後由國庫補足。因本公司無權參與該基金之運作及管理，故無法依國際會計準則第19號第142段規定揭露計畫資產公允價值之分類。截至民國109年12月31日，本公司之確定福利計畫預期於下一年度提撥2,677元。

截至民國109年12月31日及108年12月31日，本公司之確定福利計畫預期於15年及12年後到期。

下表彙整確定福利計畫認列至損益之成本：

	109年度	108年度
當期服務成本	\$337	\$357
淨確定福利負債(資產)之淨利息	71	118
合計	\$408	\$475

確定福利義務現值及計畫資產公允價值之調節如下：

	109.12.31	108.12.31
確定福利義務現值	\$15,703	\$20,482
計畫資產之公允價值	(13,898)	(10,824)
淨確定福利負債－非流動之帳列數	\$1,805	\$9,658

淨確定福利負債(資產)之調節：

	確定福利 義務現值	計畫資產 公允價值	淨確定福利 負債(資產)
109.01.01	\$20,482	(\$10,824)	\$9,658
當期服務成本	337	—	337
利息費用(收入)	151	(80)	71
小計	488	(80)	408
確定福利負債/資產再衡量數：			
人口統計假設變動產生之精算損益	(498)	—	(498)
財務假設變動產生之精算損益	727	—	727
經驗調整	(5,496)	—	(5,496)
確定福利資產再衡量數	—	(317)	(317)
小計	(5,267)	(317)	(5,584)
支付之福利	—	—	—
雇主提撥數	—	(2,677)	(2,677)
109.12.31	\$15,703	(\$13,898)	\$1,805

台灣艾華電子工業股份有限公司及子公司合併財務報表附註(續)
(金額除另有註明者外，均以新台幣仟元為單位)

	確定福利 義務現值	計畫資產 公允價值	淨確定福利 負債(資產)
108.01.01	\$20,447	(\$8,823)	\$11,624
當期服務成本	357	—	357
利息費用(收入)	207	(89)	118
小計	564	(89)	475
確定福利負債/資產再衡量數：			
人口統計假設變動產生之精算損益	96	—	96
財務假設變動產生之精算損益	619	—	619
經驗調整	(128)	—	(128)
確定福利資產再衡量數	—	(277)	(277)
小計	587	(277)	310
支付之福利	(1,116)	1,116	—
雇主提撥數	—	(2,751)	(2,751)
108.12.31	\$20,482	(\$10,824)	\$9,658

下列主要假設係用以決定本公司之確定福利計畫：

	109.12.31	108.12.31
折現率	0.42%	0.74%
預期薪資增加率	2.00%	2.00%

每一重大精算假設之敏感度分析：

	109年度		108年度	
	確定福利義務增加	確定福利義務減少	確定福利義務增加	確定福利義務減少
折現率增加0.5%	\$—	\$1,097	\$—	\$1,131
折現率減少0.5%	1,195	—	1,238	—
預期薪資增加0.5%	1,170	—	1,216	—
預期薪資減少0.5%	—	1,085	—	1,123

進行前述敏感度分析時係假設其他假設不變之情況下，單一精算假設（例如：折現率或預期薪資）發生合理可能之變動時，對確定福利義務可能產生之影響進行分析。由於部分精算假設相互有關，實務上甚少僅有單一精算假設發生變動，故此分析有其限制。

本期敏感度分析所使用之方法與假設與前期並無不同。

11. 權益

(1) 普通股

- A. 截至民國109年12月31日及108年12月31日止，本公司額定股本均為450,000仟元，已發行股本均為231,021仟元，每股票面金額10元，均為23,102仟股。每股享有一表決權及收取股利之權利。

台灣艾華電子工業股份有限公司及子公司合併財務報表附註(續)

(金額除另有註明者外，均以新台幣仟元為單位)

B. 本公司為調整資本結構及提升股東權益報酬率，於民國108年6月4日經股東會通過減資129,949仟元退還股本，減資比例為36%，上述減資案業經行政院金融監督管理委員會於民國108年7月15日申報生效，並經民國108年7月29日董事會決議訂定民國108年8月1日為減資基準日，並已向經濟部商業司辦妥變更登記。

(2) 盈餘分派及股利政策

依本公司章程規定，年度決算如有盈餘，依下列順序分派之：

- A. 提繳稅捐。
- B. 彌補虧損。
- C. 提撥10%為法定盈餘公積。
- D. 其他依法令規定或依主管機關命令提列或迴轉特別盈餘公積。
- E. 其餘得加計以前年度之未分派盈餘，由董事會依股利政策擬定盈餘分派案，提報股東會。

本公司分配股利之政策，須視公司目前及未來之業務規模擴展、考量公司資本支出及營運周轉所需等因素，每年依法由董事會擬具分派案，提請股東會決議分派股東股息紅利。分派股東紅利時，得以現金或股票方式發放，其中現金股利總額不得低於股東股利總額之10%。

依公司法規定，法定盈餘公積應提撥至其總額已達資本總額為止。法定盈餘公積得彌補虧損。公司無虧損時，得以法定盈餘公積超過實收資本額25%之部分按股東原有股份之比例發放新股或現金。

採用國際財務報導準則後，本公司依金管會於民國101年04月06日發布之金管證發字第1010012865號函令規定，首次採用國際財務報導準則時，帳列未實現重估增值及累積換算調整數(利益)於轉換日因選擇採用國際財務報導準則第1號「首次採用國際財務報導準則」豁免項目而轉入保留盈餘部分，提列相同數額之特別盈餘公積。開始採用國際財務報導準則編製財務報告後，於分派可分配盈餘時，就首次採用國際財務報導準則時已提列特別盈餘公積之餘額與其他權益減項淨額之差額補提列特別盈餘公積。嗣後其他股東權益減項餘額有迴轉時，得就迴轉部分分派盈餘。

本公司於民國109年06月08日及民國108年06月04日之股東常會，分別決議民國108年度及107年度盈餘指撥及分配案及每股股利，列示如下：

	盈餘指撥及分配案		每股股利(元)	
	108年度	107年度	108年度	107年度
法定盈餘公積	\$3,193	\$4,552		
特別盈餘公積之提列(迴轉)	2,370	(3,241)		
普通股現金股利	46,204	36,097	\$2.00	\$1.00

有關員工酬勞及董監酬勞估列基礎及認列金額之相關資訊請詳附註(六).15。

台灣艾華電子工業股份有限公司及子公司合併財務報表附註(續)
(金額除另有註明者外，均以新台幣仟元為單位)

12. 營業收入

	109年度	108年度
商品銷售收入	<u>\$464,089</u>	<u>\$509,026</u>

本集團民國109年度及108年度與客戶合約之收入相關資訊如：

(1) 收入細分

	109年度	108年度
銷售商品	<u>\$464,089</u>	<u>\$509,026</u>
收入認列時點： 於某一時點	<u>\$464,089</u>	<u>\$509,026</u>

(2) 合約餘額

合約負債－流動

	109. 12. 31	108. 12. 31	108. 01. 01
銷售商品	<u>\$19,186</u>	<u>\$6,872</u>	<u>\$8,155</u>

本集團民國109年度及108年度合約負債餘額重大變動之說明如下：

	109年度	108年度
期初餘額	\$6,820	\$8,101
本期預收款增加(扣除本期增加並轉列收入)	19,134	6,818

13. 預期信用減損(利益)

	109年度	108年度
營業費用－預期信用減損(利益)		
應收票據	\$—	\$—
應收帳款	(18)	(995)
小計	(18)	(995)
營業外收入及支出－預期信用減損(利益)		
按攤銷後成本衡量之金融資產－流動	—	—
合 計	<u>(\$18)</u>	<u>(\$995)</u>

與信用風險相關資訊請詳附註(十二)。

本集團之按攤銷後成本衡量之金融資產，於民國109年12月31日及108年12月31日評估係屬信用風險低者(與民國108年01月01日之評估結果相同)，且由於本集團之交易對象皆係屬信用良好之銀行等金融機構，故未有預期信用損失率而需提列備抵損失之情事。

台灣艾華電子工業股份有限公司及子公司合併財務報表附註(續)
(金額除另有註明者外，均以新台幣仟元為單位)

本集團之應收款項(包含應收票據及應收帳款)皆採存續期間預期信用損失金額衡量備抵損失，於民國109年12月31日及108年12月31日評估備抵損失金額之相關說明如下：

應收款項之歷史信用損失經驗顯示不同客戶群並無顯著不同之損失型態，因此，以不區分群組方式，並採用準備矩陣衡量備抵損失，相關資訊如下：

109. 12. 31

	未逾期 (註)	逾期天數				合 計
		1-60天	61-90天	91-120天	121天以上	
總帳面金額	\$69,612	\$6,855	\$—	\$—	\$—	\$76,467
損失率	0%	0.01%	—	—	—	
存續期間預 期信用損失	—	(1)	—	—	—	(1)
小 計	\$69,612	\$6,854	\$—	\$—	\$—	\$76,466
帳面金額						\$76,466

108. 12. 31

	未逾期 (註)	逾期天數				合 計
		1-60天	61-90天	91-120天	121天以上	
總帳面金額	\$59,195	\$9,091	\$803	\$18	\$—	\$69,107
損失率	0%	0.20%	0.12%	0%	—	
存續期間預 期信用損失	—	(18)	(1)	—	—	(19)
小 計	\$59,195	\$9,073	\$802	\$18	\$—	\$69,088
帳面金額						\$69,088

註：本集團之應收票據皆屬未逾期。

本集團民國109年度及108年度之應收票據及應收帳款之備抵損失變動資訊如下：

	應收票據	應收帳款
109. 01. 01	\$—	\$19
本期增加(迴轉)金額	—	(18)
匯率變動之影響	—	—
109. 12. 31	\$—	\$1
108. 01. 01	\$—	\$1,030
本期增加(迴轉)金額	—	(995)
匯率變動之影響	—	(16)
108. 12. 31	\$—	\$19

台灣艾華電子工業股份有限公司及子公司合併財務報表附註(續)
(金額除另有註明者外，均以新台幣仟元為單位)

14. 租賃

(1) 本集團為承租人

本集團承租多項不同之資產，包括房屋及建築及運輸設備。各個合約之租賃期間介於3年至5年間，其中部分合約約定未取得出租人同意，承租人不得將租賃標的之全部或一部轉租或轉讓。

租賃對本集團財務狀況、財務績效及現金流量之影響說明如下：

A. 資產負債表認列之金額

(a) 使用權資產

使用權資產之帳面金額

	109. 12. 31	108. 12. 31
房屋及建築	\$7,269	\$12,798
運輸設備	157	353
合 計	<u>\$7,426</u>	<u>\$13,151</u>

本集團民國109年度及108年度對使用權資產分別增添5,092仟元及5,431仟元。

(b) 租賃負債

	109. 12. 31	108. 12. 31
流 動	\$6,556	\$7,004
非 流 動	984	6,257
租賃負債	<u>\$7,540</u>	<u>\$13,261</u>

本集團民國109年度及108年度租賃負債之利息費用請詳附註(六)、16(4)財務成本；租賃負債之到期分析請詳附註(十二)、5流動性風險管理。

B. 綜合損益表認列之金額

使用權資產之折舊

	109年度	108年度
房屋及建築	\$10,467	\$11,191
運輸設備	195	524
合 計	<u>\$10,662</u>	<u>\$11,715</u>

C. 承租人與租賃活動相關之現金流出

本集團於民國109年度及108年度租賃之現金流出總額分別為11,537仟元及12,671仟元。

台灣艾華電子工業股份有限公司及子公司合併財務報表附註(續)
(金額除另有註明者外，均以新台幣仟元為單位)

(2) 本集團為出租人

本集團對自有之投資性不動產相關揭露請詳附註(六)、8。自有之投資性不動產由於未移轉附屬於標的資產所有權之幾乎所有風險與報酬，分類為營業租賃。

	109年度	108年度
營業租賃認列之租賃收益		
固定租賃給付及取決於指數或費率之變動租賃		
給付之相關收益	\$5,240	\$4,961

本集團簽訂營業租賃合約，民國109年12月31日將收取之未折現之租賃給付及剩餘年度之總金額如下：

	109.12.31	108.12.31
不超過一年	\$3,213	\$255
超過一年但不超過二年	268	—
合 計	\$3,481	\$255

15. 員工福利、折舊及攤銷費用功能別彙總表如下：

功能別 性質別	109 年度				108 年度			
	屬於營業 成本者	屬於營業 費用者	屬於其他 營業收益 及費損者	合 計	屬於營業 成本者	屬於營業 費用者	屬於其他 營業收益 及費損者	合 計
員工福利費用								
薪資費用	\$123,261	\$46,148	\$—	\$169,409	\$136,833	\$51,994	\$—	\$188,827
勞健保費用	4,669	3,301	—	7,970	14,565	4,188	—	18,753
退休金費用	139	2,681	—	2,820	148	2,759	—	2,907
董事酬金	—	1,703	—	1,703	—	1,099	—	1,099
其他員工 福利費用	4,109	588	—	4,697	4,493	751	—	5,244
折舊費用	30,704	6,235	513	37,452	32,120	7,771	486	40,377
攤銷費用	428	314	—	742	300	380	—	680

本公司章程規定年度如有獲利，應提撥不低於4%為員工酬勞，不高於4%為董監酬勞。但尚有累積虧損時，應預先保留彌補數額。前述員工酬勞以股票或現金為之，應由董事會以董事三分之二以上之出席及出席董事過半數同意之決議行之，並報告股東會。有關董事會通過之員工酬勞及董監酬勞相關資訊，請至臺灣證券交易所之「公開資訊觀測站」查詢。

台灣艾華電子工業股份有限公司及子公司合併財務報表附註(續)

(金額除另有註明者外，均以新台幣仟元為單位)

本公司民國109年度依當年度之獲利狀況，按比率估列員工酬勞及董監酬勞。其與民國109年度財務報告以費用列帳之金額並無重大差異。估列數與董事會決議實際配發金額有差異時，則列為次年度之損益。若董事會決議以股票發放員工酬勞，則以董事會決議日前一收盤價作為配發股票股數之計算基礎。

本公司董事會擬議通過之民國109年度員工酬勞及董監酬勞及民國109年06月08日股東常會報告之現金配發民國108年度員工酬勞及董監酬勞如下：

	109年度	108年度
員工酬勞	\$3,335	\$3,001
董監酬勞	1,544	1,501

本公司民國108年度實際配發員工酬勞與董監酬勞金額與民國108年度財務報告以費用列帳之金額並無重大差異。

16. 營業外收入及支出

(1) 利息收入

	109年度	108年度
按攤銷後成本衡量之金融資產－流動	\$3,712	\$7,576

(2) 其他收入

	109年度	108年度
租金收入	\$5,353	\$5,070
政府補助收入	5,200	—
其他收入－其他	3,346	4,034
合 計	\$13,899	\$9,104

(3) 其他利益及損失

	109年度	108年度
處分不動產、廠房及設備損失	(\$5)	(\$88)
淨外幣兌換損失	(12,840)	(3,153)
透過損益按公允價值衡量之金融資產利益	75	147
其他	(517)	(493)
合 計	(\$13,287)	(\$3,587)

(4) 財務成本

	109年度	108年度
租賃負債之利息	\$213	\$370

台灣艾華電子工業股份有限公司及子公司合併財務報表附註(續)
(金額除另有註明者外，均以新台幣仟元為單位)

17. 其他綜合損益組成部分

民國109年度其他綜合損益組成部分如下：

	當期 當期產生	當期 重分類調整	其他 綜合損益	所得稅利益 (費用)	稅後金額
不重分類至損益之項目：					
確定福利計劃之再衡量數	\$5,584	\$—	\$5,584	(\$1,117)	\$4,467
後續可能重分類至損益之項目：					
國外營運機構財務報表換算之 兌換差額	(2,088)	—	(2,088)	418	(1,670)
本期其他綜合損益合計	<u>\$3,496</u>	<u>\$—</u>	<u>\$3,496</u>	<u>(\$699)</u>	<u>\$2,797</u>

民國108年度其他綜合損益組成部分如下：

	當期 當期產生	當期 重分類調整	其他 綜合損益	所得稅利益 (費用)	稅後金額
不重分類至損益之項目：					
確定福利計劃之再衡量數	(\$310)	\$—	(\$310)	\$62	(\$248)
後續可能重分類至損益之項目：					
國外營運機構財務報表換算之 兌換差額	(2,962)	—	(2,962)	592	(2,370)
本期其他綜合損益合計	<u>(\$3,272)</u>	<u>\$—</u>	<u>(\$3,272)</u>	<u>\$654</u>	<u>(\$2,618)</u>

18. 所得稅

(1) 所得稅費用(利益)主要組成如下：

認列於損益之所得稅

	109年度	108年度
當期所得稅費用：		
當期應付所得稅	\$7,868	\$12,903
未分配盈餘加徵所得稅	—	69
以前年度之當期所得稅於本期之調整	(1,454)	(1,085)
遞延所得稅費用(利益)：		
與暫時性差異之原始產生及其迴轉有關之 遞延所得稅費用(利益)	401	(793)
所得稅費用	<u>\$6,815</u>	<u>\$11,094</u>

台灣艾華電子工業股份有限公司及子公司合併財務報表附註(續)
(金額除另有註明者外，均以新台幣仟元為單位)

認列於其他綜合損益之所得稅

	109年度	108年度
遞延所得稅費用(利益)：		
確定福利計畫之再衡量數	\$1,117	(\$62)
國外營運機構財務報表換算之兌換差額	(418)	(592)
與其他綜合損益組成部分相關之所得稅	\$699	(\$654)

(2)所得稅費用與會計利潤乘以所適用所得稅率之金額調節如下：

	109年度	108年度
來自於繼續營業單位之稅前淨利	\$39,291	\$43,273
按相關國家所得所適用之國內稅率計算之稅額	\$9,750	\$11,035
未分配盈餘加徵營利事業所得稅	—	69
以前年度之當期所得稅於本期之調整	(1,454)	(1,085)
其他依稅法調整之所得稅影響數	(1,481)	1,075
認列於損益之所得稅費用合計	\$6,815	\$11,094

(3)與下列項目有關之遞延所得稅資產(負債)餘額：

	109年度				期末餘額
	期初餘額	認列於 損益	認列於 其他綜合損益	兌換損益	
暫時性差異					
備抵損失	\$5	(\$4)	\$—	(\$1)	\$—
未實現銷貨毛利	541	151	—	—	692
存貨跌價損失	3,578	663	—	13	4,254
國外營運機構財務報表換算 之兌換差額	5,908	—	418	—	6,326
淨確定福利計畫	2,243	—	(1,117)	—	1,126
應付休假給付	363	11	—	—	374
兌換損益	313	(101)	—	—	212
採用權益法之投資損益	(78,360)	(1,121)	—	—	(79,481)
遞延所得稅(費用)		(\$401)	(\$699)	12	
遞延所得稅資產/負債淨額	(\$65,409)				(\$66,497)
表達於資產負債表之資訊如下：					
遞延所得稅資產	\$12,638				\$13,009
遞延所得稅負債	(\$78,047)				(\$79,506)

台灣艾華電子工業股份有限公司及子公司合併財務報表附註(續)
(金額除另有註明者外，均以新台幣仟元為單位)

108年度

	期初餘額	108年度			期末餘額
		認列於 損益	認列於 其他綜合損益	兌換損益	
暫時性差異					
備抵損失	\$90	(\$86)	\$—	\$1	\$5
未實現銷貨毛利	2,864	(2,323)	—	—	541
存貨跌價損失	4,403	(765)	—	(60)	3,578
國外營運機構財務報表換算 之兌換差額	5,316	—	592	—	5,908
淨確定福利計畫	2,181	—	62	—	2,243
應付休假給付	340	23	—	—	363
兌換損益	(116)	429	—	—	313
採用權益法之投資損益	(81,875)	3,515	—	—	(78,360)
遞延所得稅(費用)		\$793	\$654	(\$59)	
遞延所得稅資產/負債淨額	(\$66,797)				(\$65,409)
表達於資產負債表之資訊如下：					
遞延所得稅資產	\$15,194				\$12,638
遞延所得稅負債	(\$81,991)				(\$78,047)

(4)所得稅申報核定情形

截至民國109年12月31日，本集團於我國境內所得稅申報核定情形如下：

	所得稅申報核定情形
本公司	核定至民國107年度
子公司-艾華科技股份有限公司	(註)

(註)：艾華科技股份有限公司於民國109年12月16日經經濟部核准設立登記。

19. 每股盈餘

基本每股盈餘金額之計算，係以當期歸屬於母公司普通股持有人之淨利除以當期流通在外之普通股加權平均股數。

稀釋每股盈餘金額之計算，係以當期歸屬於母公司普通股持有人之淨利(經調整轉換公司債之利息後)除以當期流通在外之普通股加權平均股數加上所有具稀釋作用之潛在普通股轉換為普通股時將發行之加權平均普通股股數。

台灣艾華電子工業股份有限公司及子公司合併財務報表附註(續)
(金額除另有註明者外，均以新台幣仟元為單位)

(1)基本每股盈餘

	109年度	108年度
歸屬於母公司普通股持有人之淨利(仟元)	\$32,476	\$32,179
基本每股盈餘之普通股加權平均股數(仟股)	23,102	30,650
基本每股盈餘(元)	\$1.41	\$1.05

(2)稀釋每股盈餘

	109年度	108年度
歸屬於母公司普通股持有人之淨利(仟元)	\$32,476	\$32,179
基本每股盈餘之普通股加權平均股數(仟股)	23,102	30,650
稀釋效果：		
員工酬勞—股票(仟股)	69	189
經調整稀釋效果後之普通股加權平均股數(仟股)	23,171	30,839
稀釋每股盈餘(元)	\$1.40	\$1.04

於報導期間後至財務報表通過發布前，並無任何重大改變期末流通在外普通股或潛在普通股股數之其他交易。

(七)關係人交易

本集團主要管理人員之獎酬

	109年度	108年度
短期員工福利	\$6,762	\$6,758
退職後福利	406	405
合計	\$7,168	\$7,163

(八)質押之資產

本集團計有下列資產作為擔保品：

項 目	109.12.31	108.12.31	擔保債務內容
不動產、廠房及設備—土地及建築物	\$23,508	\$24,145	借款額度
投資性不動產	35,043	35,043	借款額度
合計	\$58,551	\$59,188	

(九)重大或有負債及未認列之合約承諾

無此事項。

台灣艾華電子工業股份有限公司及子公司合併財務報表附註(續)
(金額除另有註明者外，均以新台幣仟元為單位)

(十) 重大之災害損失

無此事項。

(十一) 重大之期後事項

無此事項。

(十二) 其他

1. 金融工具之種類

金融資產

	109. 12. 31	108. 12. 31
透過損益按公允價值衡量之金融資產：		
強制透過損益按公允價值衡量	\$—	\$16, 125
按攤銷後成本衡量之金融資產：		
現金及約當現金(不含庫存現金及零用金)	391, 216	391, 627
按攤銷後成本衡量之金融資產	187, 569	150, 648
應收票據	1, 274	1, 099
應收帳款	75, 192	67, 989
其他應收款	839	996
其他非流動資產－存出保證金	2, 391	2, 372
小計	658, 481	614, 731
合 計	\$658, 481	\$630, 856

金融負債

	109. 12. 31	108. 12. 31
攤銷後成本衡量之金融負債：		
應付票據	\$9, 812	\$8, 479
應付帳款	43, 791	30, 039
其他應付款	35, 745	37, 103
其他非流動負債－存入保證金	1, 520	1, 520
合 計	\$90, 868	\$77, 141

2. 財務風險管理目的與政策

本集團財務風險管理目標主要為管理營運活動相關之市場風險、信用風險及流動性風險，本集團依集團之政策及風險偏好，進行前述風險之辨認、衡量及管理。

台灣艾華電子工業股份有限公司及子公司合併財務報表附註(續)
(金額除另有註明者外，均以新台幣仟元為單位)

本集團對於前述財務風險管理已依相關規範建立適當之政策、程序及內部控制，重要財務活動須經董事會依相關規範及內部控制制度進行覆核。於財務管理活動執行期間，本集團須確實遵循所訂定之財務風險管理之相關規定。

3. 市場風險

本集團之市場風險係金融工具因市場價格變動，導致其公允價值或現金流量波動之風險，市場風險主要包括匯率風險、利率風險及其他價格風險(例如權益工具)。

實務上極少發生單一風險變數單獨變動之情況，且各風險變數之變動通常具關聯性，惟以下各風險之敏感度分析並未考慮相關風險變數之交互影響。

匯率風險

本集團匯率風險主要與營業活動(收入或費用所使用之貨幣與本集團功能性貨幣不同時)及國外營運機構淨投資有關。

本集團之應收外幣款項與應付外幣款項之部分幣別相同，此時，部位相當部分會產生自然避險效果，針對部分外幣款項則使用遠期外匯合約以管理匯率風險，基於前述自然避險及以遠期外匯合約之方式管理匯率風險不符合避險會計之規定，因此未採用避險會計；另國外營運機構淨投資係屬策略投資，因此，本集團未對此進行避險。

本集團匯率風險之敏感度分析主要針對財務報導期間結束日之主要外幣貨幣性項目，其相關之外幣升值/貶值對本集團損益及權益之影響。本集團之匯率風險主要受美元、人民幣及歐元匯率波動影響，敏感度分析資訊如下：

- (1)當新台幣對美元升值/貶值1%時，對本集團於民國109年度及108年度之損益將分別減少/增加2,612仟元及2,276仟元。
- (2)當新台幣對人民幣升值/貶值1%時，對本集團於民國109年度及108年度之損益將分別減少/增加233仟元及56仟元。
- (3)當新台幣對歐元升值/貶值1%時，對本集團於民國109年度及108年度之損益將分別減少/增加202仟元及100仟元。

利率風險

利率風險係因市場利率之變動而導致金融工具之公允價值或未來現金流量波動之風險，本集團之利率風險主要係來自於浮動利率債務工具投資。

有關利率風險之敏感度分析主要針對財務報導期間結束日之利率暴險項目，包括浮動利率投資及浮動利率借款，並假設持有一個會計年度，當利率上升/下降0.1%，對本集團於民國109年度及108年度之損益將分別增加/減少250仟元及257仟元。

台灣艾華電子工業股份有限公司及子公司合併財務報表附註(續)
(金額除另有註明者外，均以新台幣仟元為單位)

權益價格風險

本集團藉由多角化投資並針對單一及整體之權益證券投資設定限額，以管理權益證券之價格風險。權益證券之投資組合資訊需定期提供予本集團之高階管理階層，董事會則須對所有之權益證券投資決策進行複核及核准。

4. 信用風險管理

信用風險係指交易對手無法履行合約所載之義務，並導致財務損失之風險。本集團之信用風險係因營業活動(主要為應收帳款及票據)及財務活動(主要為銀行存款及各種金融工具)所致。

本集團各單位係依循信用風險之政策、程序及控制以管理信用風險。所有之信用風險評估係綜合考量該交易對手之財務狀況、信評機構之評等、以往之歷史交易經驗、目前經濟環境以及本集團內部評等標準等因素。本集團亦於適當時機使用某些信用增強工具(例如預收貨款及保險等)，以降低特定交易對手之信用風險。

本集團截至民國109年12月31日及108年12月31日止，前十大客戶應收款項占本集團應收款項總額之百分比分別為64%及56%，其餘應收款項之信用集中風險相對並不重大。

本集團之財務部依照公司政策管理銀行存款、固定收益證券及其他金融工具之信用風險。由於本集團之交易對象係由內部之控管程序決定，屬信用良好之銀行及具有投資等級之金融機構、公司組織及政府機關，故無重大之信用風險。

本集團採用國際財務報導準則第9號規定評估預期信用損失，除應收款項以存續期間預期信用損失衡量備抵損失，其餘非屬透過損益按公允價值衡量之債務工具投資，其原始購入係以信用風險低者為前提，於每一資產負債表日評估自原始認列後信用風險是否顯著增加，以決定衡量備抵損失之方法及其損失率，前述債務工具投資減損評估方法及相關指標說明如下：

信用風險等級	指標	預期信用損失衡量方法	總帳面金額	
			109.12.31	108.12.31
	信用評等為BBB以上債務工			
信用風險低	具交易對手為信用良好者	12個月預期信用損失	\$582,015	\$545,643
簡化法(註)	(註)	存續期間預期信用損失	\$76,467	\$69,107

註：採用簡化法(以存續期間預期信用損失衡量備抵損失)，包括應收票據及應收帳款。

本集團對於信用風險增加之債務工具投資，將適時處分該等投資以降低信用損失。採用國際財務報導準則第9號規定評估預期信用損失時，評估之前瞻性資訊(無須過度成本或投入即可取得者)尚包括總體經濟資訊(其中指標包括產業成長率)及產業資訊等，並於前瞻資訊將造成重大影響情況下進一步調整損失率。

台灣艾華電子工業股份有限公司及子公司合併財務報表附註(續)
(金額除另有註明者外，均以新台幣仟元為單位)

5. 流動性風險管理

本集團藉由現金及約當現金、高流動性之有價證券及租賃等合約以維持財務彈性。下表係彙總本集團非衍生性金融負債之剩餘合約所載付款之到期情形，依據最早可能被要求還款之日期並以其未折現現金流量編製，所列金額亦包括約定之利息。以浮動利率支付之利息現金流量，其未折現之利息金額係依據報導期間結束日殖利率曲線推導而得。

非衍生金融負債

	短於一年	一至二年	二至五年	五年以上	合計
109. 12. 31					
應付款項	\$89,348	\$—	\$—	\$—	\$89,348
存入保證金	1,520	—	—	—	1,520
租賃負債	6,638	991	—	—	7,629
108. 12. 31					
應付款項	\$75,621	\$—	\$—	\$—	\$75,621
存入保證金	1,520	—	—	—	1,520
租賃負債	7,201	6,343	—	—	13,544

6. 來自籌資活動之負債之調節

民國109年度之負債之調節資訊：

	租賃負債	來自籌資活動之 負債總額
109. 01. 01	\$13,261	\$13,261
現金流量	(10,856)	(10,856)
非現金之變動	5,135	5,135
109. 12. 31	\$7,540	\$7,540

民國108年度之負債之調節資訊：

	租賃負債	來自籌資活動之 負債總額
108. 01. 01	\$20,888	\$20,888
現金流量	(11,943)	(11,943)
非現金之變動	4,316	4,316
108. 12. 31	\$13,261	\$13,261

台灣艾華電子工業股份有限公司及子公司合併財務報表附註(續)
(金額除另有註明者外，均以新台幣仟元為單位)

7. 金融工具之公允價值

(1) 衡量公允價值所採用之評價技術及假設

公允價值係指於衡量日，市場參與者間在有秩序之交易中出售資產所能收取或移轉負債所需支付之價格。本集團金融資產及金融負債公允價值估計所使用之方法及假設如下：

- A. 現金及約當現金、應收款項、應付款項及其他流動負債之帳面金額為公允價值之合理近似值，主要係因此類工具之到期期間短。
- B. 於活絡市場交易且具標準條款與條件之金融資產及金融負債，其公允價值係參照市場報價決定(包括上市櫃股票及債券等)。
- C. 無活絡市場報價之債務類工具投資及其他非流動負債，公允價值係以交易對手報價或評價技術決定，評價技術係以現金流量折現分析為基礎決定，其利率及折現率等假設主要係參考類似工具相關資訊(例如櫃買中心參考殖利率曲線、Reuters商業本票利率平均報價及信用風險等資訊)。

(2) 以攤銷後成本衡量金融工具之公允價值

本集團以攤銷後成本衡量之金融資產及金融負債之帳面金額趨近於公允價值。

(3) 金融工具公允價值層級相關資訊

本集團金融工具公允價值層級資訊請詳附註(十二).8。

8. 公允價值層級

(1) 公允價值層級定義

以公允價值衡量或揭露之所有資產及負債，係按對整體公允價值衡量具重要性之最低等級輸入值，歸類其所屬公允價值層級。各等級輸入值如下：

第一等級：於衡量日可取得之相同資產或負債於活絡市場之報價(未經調整)。

第二等級：資產或負債直接或間接之可觀察輸入值，但包括於第一等級之報價者除外。

第三等級：資產或負債之不可觀察輸入值。

對以重複性基礎認列於財務報表之資產及負債，於每一報導期間結束日重評估其分類，以決定是否發生公允價值層級之各等級間之移轉。

(2) 公允價值衡量之層級資訊

本集團未有非重複性按公允價值衡量之資產，重複性資產及負債之公允價值層級資訊列示如下：

台灣艾華電子工業股份有限公司及子公司合併財務報表附註(續)
(金額除另有註明者外，均以新台幣仟元為單位)

	109. 12. 31			
	第一等級	第二等級	第三等級	合計
金融資產：				
透過損益按公允價值衡量之金融資產－流動				
基金受益憑證	\$—	\$—	\$—	\$—

	108. 12. 31			
	第一等級	第二等級	第三等級	合計
金融資產：				
透過損益按公允價值衡量之金融資產－流動				
基金受益憑證	\$16,125	\$—	\$—	\$16,125

公允價值層級第一等級與第二等級間之移轉

於民國109年度及108年度間，本集團重複性公允價值衡量之資產及負債，並無公允價值層級第一等級與第二等級間之移轉。

9. 具重大影響之外幣金融資產及負債資訊

本集團具重大影響之外幣金融資產及負債資訊如下：

	金額單位：仟元			
	109. 12. 31			
	外幣	匯率		新台幣
<u>金融資產</u>				
貨幣性項目：				
美元	\$8,804	28.43	(美元:新台幣)	\$250,306
美元	206	7.75	(美元:港幣)	5,881
美元	177	6.52	(美元:人民幣)	5,042
港幣	2,204	3.64	(港幣:新台幣)	8,028
港幣	1,396	0.84	(港幣:人民幣)	5,123
人民幣	5,126	4.35	(人民幣:新台幣)	22,308
人民幣	571	1.19	(人民幣:港幣)	2,488
歐元	579	34.82	(歐元:新台幣)	20,156
日圓	436	0.27	(日圓:新台幣)	120
<u>金融負債</u>				
貨幣性項目：				
港幣	\$9	3.70	(港幣:新台幣)	\$35
港幣	425	0.84	(港幣:人民幣)	1,560
人民幣	294	4.40	(人民幣:台幣)	1,293
人民幣	42	1.19	(人民幣:港幣)	183

台灣艾華電子工業股份有限公司及子公司合併財務報表附註(續)
(金額除另有註明者外，均以新台幣仟元為單位)

	108.12.31			新台幣
	外幣	匯率		
<u>金融資產</u>				
貨幣性項目：				
美元	\$7,177	29.93	(美元:新台幣)	\$214,796
美元	240	7.79	(美元:港幣)	7,236
美元	184	6.98	(美元:人民幣)	5,535
港幣	2,694	3.82	(港幣:新台幣)	10,288
港幣	662	0.90	(港幣:人民幣)	2,563
人民幣	1,289	4.28	(人民幣:新台幣)	5,518
人民幣	247	1.12	(人民幣:港幣)	1,067
歐元	299	33.39	(歐元:新台幣)	9,992
日圓	5,710	0.27	(日圓:新台幣)	1,565
<u>金融負債</u>				
貨幣性項目：				
美元	\$198	30.39	(美元:新台幣)	\$6,019
港幣	308	0.90	(港幣:人民幣)	1,192
歐元	16	33.44	(歐元:新台幣)	520
人民幣	2,878	0.06	(日圓:人民幣)	797

上述資訊係以外幣帳面金額(已換算至功能性貨幣)為基礎揭露。

由於本集團之集團個體功能性貨幣種類繁多，無法按各重大影響之外幣別揭露貨幣性金融資產及金融負債之兌換損益資訊。本集團於民國109年度及108年度之外幣兌換(損)益分別為(12,840)仟元及(3,153)仟元。

10. 資本管理

本集團資本管理之最主要目標，係確認維持健全之信用評等及良好之資本比率，以支持企業營運及股東權益之極大化。本集團依經濟情況以管理並調整資本結構，可能藉由調整股利支付、返還資本或發行新股以達成維持及調整資本結構之目的。

(十三)附註揭露事項

1. 重大交易事項相關資訊

- (1) 資金貸與他人：詳附表一。
- (2) 為他人背書保證：無。
- (3) 期末持有有價證券情形：無。
- (4) 累積買進或賣出同一有價證券之金額達新台幣三億元或實收資本額20%以上：無。

台灣艾華電子工業股份有限公司及子公司合併財務報表附註(續)

(金額除另有註明者外，均以新台幣仟元為單位)

- (5)取得不動產之金額達新台幣三億元或實收資本額 20%以上：無。
- (6)處分不動產之金額達新台幣三億元或實收資本額 20%以上：無。
- (7)與關係人進、銷貨之金額達新台幣一億元或實收資本額 20%以上：詳附表二。
- (8)應收關係人款項達新台幣一億元或實收資本額 20%以上：無。
- (9)從事衍生性商品交易：無。
- (10)其他：母子公司間各子公司間之業務關係及重要交易往來情形及金額：詳附表三。
- (11)被投資公司資訊：詳附表四。

2. 大陸投資資訊：詳附表五。

3. 主要股東資訊：詳附表六。

(十四) 部門資訊

合併公司之營收主要來自於可變電阻及開關矽整流器之製造及買賣。本集團營運決策者係覆核整體公司營運結果，以制定公司資源之決策，並評估公司整體之績效，故為單一營運部門。

1. 地區別資訊

合併公司主要於三個地區營運—台灣、中國大陸與香港。

合併公司來自外部客戶之繼續營業單位收入依營運地點區分與非流動資產按資產所在地區分之資訊列示如下：

	來自外部客戶之收入		非流動資產	
	109年度	108年度	109年度	108年度
香 港	\$91,633	\$134,594	\$24,803	\$28,453
台 灣	131,927	114,396	179,705	197,484
中 國 大 陸	62,446	74,849	35,279	43,877
美 國	39,372	41,552	—	—
馬 來 西 亞	42,471	40,277	—	—
印 度	8,638	21,539	—	—
其 他	87,602	81,819	—	—
合 計	\$464,089	\$509,026	\$239,787	\$269,814

2. 重要客戶資訊

本集團民國109年度及108年度未有對單一客戶之銷貨淨額佔各該年度合併銷貨收入淨額10%以上之情形。

台灣艾華電子工業股份有限公司及子公司
(金額除另有註明者外，均以新台幣千元為單位)

民國109年1月1日至12月31日

附表一
資金貸與他人：

編號 (註1)	貸出資金 之公司	貸與 對象	往來 項目 (註2)	是否為 關係人	本期最高 餘額(註3)	期末餘額	實際動支 金額	利率 區間	資金貸與 性質(註4)	業務往來 金額(註5)	有短期融通資金 必要之原因(註6)	提列備抵 損失金額	擔保品		對個別對象 資金貸與限額(註7)	資金貸與 總限額(註7)
													名稱	價值		
1	HONG KONG ALPHA COMPANY LTD.	東莞艾華電子 有限公司	其他應收款 — 關係人	是	\$30,556 (CNY7,000千元)	\$—	\$—	4.75%	2	\$—	營業週轉	\$—	—	\$—	\$ 156,578	\$156,578

註1：編號欄之填寫方法如下：

1. 發行人填0。
2. 被投資公司按公司別由阿拉伯數字1開始依序編號。

註2：帳列之應收關係企業款項、應收關係人款項、股東往來、預付款、暫付款…等項目，如屬資金貸與性質者均須填入此欄位。

註3：當年度資金貸與他人之最高餘額，係按109年1月31日CNY\$1=NTD\$4.3651計算。

註4：資金貸與性質之填寫方式如下：

1. 有業務往來者填1。
2. 有短期融通資金之必要者填2。

註5：資金貸與性質屬業務往來者，應填列業務往來金額，業務往來金額係指貸出資金之公司與貸與對象最近一年度之業務往來金額。

註6：資金貸與性質屬有短期融通資金之必要者，應具體說明必要貸與資金之原因及貸與對象之資金用途，例如：借還借款、購置設備、營業週轉…等。

註7：HONG KONG ALPHA COMPANY LTD. 對個別對象資金貸與限額為其淨值之100%。

台灣艾華電子工業股份有限公司及子公司
 (金額除另予註明外，均以新台幣仟元為單位)
 民國109年1月1日至12月31日

附表二

與關係人進、銷貨之金額達新台幣一億元或實收資本額20%以上：

進(銷)貨之公司	交易對象名稱	關係	交 易 情 形			交易條件與一般交易不同之情形及原因 (註1)			應收(付)票據、帳款		備註
			銷(進)貨	金 額	佔總銷(進)貨之比率	授 信 期 間	單 價	授信期間	餘 額	佔總應收(付)票據、帳款比率	
台灣艾華電子工業(股)公司	東莞艾華電子有限公司	子 公 司	進 貨	\$219,868	82.27%	月結90天	進貨價格屬單一廠商無其他廠商可供比較	非關係人為月結90天至120天	應付帳款 \$42,805	66.52%	
HONG KONG ALPHA COMPANY LTD.	台灣艾華電子工業(股)公司	母 公 司	代 購 品	\$50,263	60.83%	月結90天 (債權債務互抵)	進貨價格屬單一廠商無其他廠商可供比較	非關係人為月結90天	應付帳款 \$15,806	81.77%	
東莞艾華電子有限公司	HONG KONG ALPHA COMPANY LTD.	母 公 司	貨 進	\$49,697	32.40%	月結90天	進貨價格屬單一廠商無其他廠商可供比較	非關係人為月結30天至120天	應付帳款 \$20,000	41.42%	

註1：關係人交易條件如與一般交易條件不同，應於單價及授信期間欄位敘明差異情形及原因。

台灣艾華電子工業股份有限公司及子公司
(金額除另予註明外，均以新台幣仟元為單位)
民國109年1月1日至12月31日

附表三
母子公司間及各子公司間之業務關係及重要交易往來情形及金額

編號	交易人	稱	交易往來對象	與交易人之關係(註1)	交易		往		來		情形
					科目	金額(註2)	金額	交易條件	占合併總資產之比率(註3)		
0	台灣艾華電子工業股份有限公司		HONG KONG ALPHA COMPANY LTD.	1	勞務收入	\$ 5,982	月結90天(債權債務互抵)				1%
0	台灣艾華電子工業股份有限公司		HONG KONG ALPHA COMPANY LTD.	1	進貨	990	月結90天(債權債務互抵)				-
0	台灣艾華電子工業股份有限公司		東莞艾華電子有限公司	1	進貨	219,868	月結90天				47%
0	台灣艾華電子工業股份有限公司		HONG KONG ALPHA COMPANY LTD.	1	其他應收款	25,511	月結90天(債權債務互抵)				3%
0	台灣艾華電子工業股份有限公司		東莞艾華電子有限公司	1	其他應收款	808	月結90天				-
0	台灣艾華電子工業股份有限公司		東莞艾華電子有限公司	1	應付帳款	42,805	月結90天				4%
0	台灣艾華電子工業股份有限公司		東莞艾華電子有限公司	1	其他應付款	9	月結90天				-
1	HONG KONG ALPHA COMPANY LTD.		東莞艾華電子有限公司	3	銷貨	49,697	月結90天				11%
1	HONG KONG ALPHA COMPANY LTD.		東莞士華電子有限公司	3	銷貨	10,191	月結90天				2%
1	HONG KONG ALPHA COMPANY LTD.		東莞艾華電子有限公司	3	進貨	30,863	月結90天				7%
1	HONG KONG ALPHA COMPANY LTD.		東莞艾華電子有限公司	3	利息收入	130	月結90天				-
1	HONG KONG ALPHA COMPANY LTD.		東莞艾華電子有限公司	3	應收帳款	20,046	月結90天				2%
1	HONG KONG ALPHA COMPANY LTD.		東莞士華電子有限公司	3	應收帳款	3,030	月結90天				-
1	HONG KONG ALPHA COMPANY LTD.		東莞艾華電子有限公司	3	其他應收款	60	月結90天				-
1	HONG KONG ALPHA COMPANY LTD.		東莞艾華電子有限公司	3	應付帳款	3,188	月結90天				-
1	HONG KONG ALPHA COMPANY LTD.		東莞艾華電子有限公司	3	其他應付款	6,761	月結90天				1%
2	東莞艾華電子有限公司		東莞士華電子有限公司	3	銷貨	7,360	月結90天				2%
2	東莞艾華電子有限公司		東莞士華電子有限公司	3	其他應收款	2,255	月結90天				-

註1：1. 係代表母公司對子公司之交易。

2. 係代表子公司對母公司之交易。

3. 係代表子公司間之交易。

註2：外幣金額若屬資產負債科目者，係依109年12月31日之匯率HKD\$1=NTD\$3.6775、RMB\$1=NTD\$4.3592換算，若屬損益科目者，係依109年1~12月之累積平均匯率換算。

註3：交易往來金額佔合併總營收或總資產比率之計算，若屬資產負債項目者，以期末餘額佔合併總資產之方式計算；若屬損益項目者，以期末累積金額佔合併總營收之方式計算。

台灣艾華電子工業股份有限公司及子公司
(金額除另予註明外，均以新台幣仟元為單位)
民國109年1月1日至12月31日

附表四

被投資公司名稱、所在地區...等相關資訊(不包含大陸被投資公司)：

投資公司名稱	被投資公司名稱 (註1、2)	所在地區	主要營業項目	原始投資金額		期末持有		被投資公司 本期損益 (註2(2))	本期認列之 投資損益 (註2(3))	備註
				本期末	去年年底	股數	比率			
台灣艾華電子工業 (股)公司	ALPHA INTERNATIONAL (B. V. I.) CAPITAL LTD.	英屬維京群島	可變電阻及開關矽整流 器買賣，及其前項有關 之原料及產品進出口業	\$28,971	\$28,971	805,456	100.00%	\$4,626	\$5,734	(註3、4)
台灣艾華電子工業 (股)公司	艾華科技股份有限公司	台灣	電子零組件買賣	\$10,000	\$-	1,000,000	100.00%	(\$128)	(\$128)	(註3)
ALPHA INTERNATIONAL (B. V. I.) CAPITAL	HONG KONG ALPHA COMPANY LTD.	香港九龍	可變電阻及開關矽整流 器買賣，及其前項有關 之原料及產品進出口業	\$20,095	\$20,095	-	100.00%	\$3,099	\$3,484	(註3、4)

註1：公開發行公司如設有國外控股公司且依當地法令規定以合併報表為主要財務報表者，有關國外被投資公司資訊之揭露，得僅揭露至該控股公司之相關資訊。

註2：非屬註1所述情形者，依下列規定填寫：

- (1) 「被投資公司名稱」、「所在地區」、「主要營業項目」、「原始投資金額」及「期末持股情形」等欄，應依本(公開發行)公司轉投資情形及每一直接或間接控制之被投資公司再轉投資情形依序填寫，並於備註欄註明各被投資公司與本(公開發行)公司之關係(如係屬子公司或孫公司)。
- (2) 「被投資公司本期損益」乙欄，應填寫各被投資公司之本期損益金額。

- (3) 「本期認列之投資損益」乙欄，僅須填寫本(公開發行)公司認列直接轉投資之各子公司及採權益法評價之各被投資公司之損益金額，餘得免填。於填寫「認列直接轉投資之各子公司本期損益金額」時，應確認各子公司本期損益金額業已包含其再轉投資依規定應認列之投資損益。

註3：編製合併報表時業已沖銷。

註4：含聯屬公司間未實現損益。

台灣艾華電子工業股份有限公司及子公司
 (金額除另有註明者外，均以新台幣仟元為單位)
 民國109年12月31日

附表六

主要股東資訊：

主要股東名稱	股份		持股比例
	持有股數		
昇廣投資股份有限公司	5,974,945		25.86%
旭黃投資股份有限公司	4,820,747		20.86%
有翔投資股份有限公司	2,239,315		9.69%

單位：股

註1：本表主要股東資訊係由集保公司以每季最後一個營業日，計算股東持有公司已完成無實體登錄交付（含庫藏股）之普通股及特別股合計達百分之五以上資料。至於公司財務報告所記載股本與公司實際已完成無實體登錄交付股數，可能因編製計算基礎不同或有差異。

五、最近年度經會計師查核簽證之個體財務報告



安永聯合會計師事務所

80052 高雄市中正三路2號17樓
17F, No. 2, Zhongzheng 3rd Road
Kaohsiung City, Taiwan, R.O.C.

Tel: 886 7 238 0011
Fax: 886 7 237 0198
www.ey.com/taiwan

會計師查核報告

台灣艾華電子工業股份有限公司 公鑒：

查核意見

台灣艾華電子工業股份有限公司民國 109 年 12 月 31 日之個體資產負債表，暨民國 109 年 01 月 01 日至 12 月 31 日之個體綜合損益表、個體權益變動表及個體現金流量表，以及個體財務報表附註(包括重大會計政策彙總)，業經本會計師查核竣事。

依本會計師之意見，上開個體財務報表在所有重大方面係依照證券發行人財務報告編製準則編製，足以允當表達台灣艾華電子工業股份有限公司民國 109 年 12 月 31 日之個體財務狀況，暨民國 109 年 01 月 01 日至 12 月 31 日之個體財務績效及個體現金流量。

查核意見之基礎

本會計師係依照會計師查核簽證財務報表規則及一般公認審計準則執行查核工作。本會計師於該等準則下之責任將於會計師查核個體財務報表之責任段進一步說明。本會計師所隸屬事務所受獨立性規範之人員已依會計師職業道德規範，與台灣艾華電子工業股份有限公司保持超然獨立，並履行該規範之其他責任。本會計師相信已取得足夠及適切之查核證據，以作為表示查核意見之基礎。

關鍵查核事項

關鍵查核事項係指依本會計師之專業判斷，對台灣艾華電子工業股份有限公司民國 109 年度個體財務報表之查核最為重要之事項。該等事項已於查核個體財務報表整體及形成查核意見之過程中予以因應，本會計師並不對該等事項單獨表示意見。本會計師判斷應溝通在查核報告上之關鍵查核事項如下：

收入認列

台灣艾華電子工業股份有限公司主要收入來源為製造並銷售電子設備零件產品，由於銷售型態包含內銷、直接外銷及三角貿易，其中三角貿易之銷貨收入係由大陸子公司製造後直接或透過香港子公司運送予買方，需判斷並決定履約義務及其滿足之時點，本會計師因此決定為關鍵查核事項。

本會計師的查核程序包括(但不限於)，評估會計政策之適當性、了解並測試管理階層針對收入認列之內部控制設計及執行的有效性，包括辨認客戶合約中履約義務及收入認列時點的會計處理；針對毛利率進行分析性程序；選取樣本執行細項測試；執行資產負債表日前後一段時間之截止點測試，以確認收入均認列於正確期間。本會計師亦考量財務報表附註(四)及附註(六)中有關營業收入揭露的適當性。

其他事項

台灣艾華電子工業股份有限公司民國 108 年度之個體財務報表係由其他會計師查核，並於民國 109 年 03 月 19 日出具無保留意見之查核報告。

管理階層與治理單位對個體財務報表之責任

管理階層之責任係依照證券發行人財務報告編製準則編製允當表達之個體財務報表，且維持與個體財務報表編製有關之必要內部控制，以確保個體財務報表未存有導因於舞弊或錯誤之重大不實表達。

於編製個體財務報表時，管理階層之責任亦包括評估台灣艾華電子工業股份有限公司繼續經營之能力、相關事項之揭露，以及繼續經營會計基礎之採用，除非管理階層意圖清算台灣艾華電子工業股份有限公司或停止營業，或除清算或停業外別無實際可行之其他方案。

台灣艾華電子工業股份有限公司之治理單位(含監察人)負有監督財務報導流程之責任。

會計師查核個體財務報表之責任

本會計師查核個體財務報表之目的，係對個體財務報表整體是否存有導因於舞弊或錯誤之重大不實表達取得合理確信，並出具查核報告。合理確信係高度確信，惟依照一般公認審計準則執行之查核工作無法保證必能偵出個體財務報表存有之重大不實表達。不實表達可能導因於舞弊或錯誤。如不實表達之個別金額或彙總數可合理預期將影響個體財務報表使用者所作之經濟決策，則被認為具有重大性。

本會計師依照一般公認審計準則查核時，運用專業判斷並保持專業上之懷疑。本會計師亦執行下列工作：

1. 辨認並評估個體財務報表導因於舞弊或錯誤之重大不實表達風險；對所評估之風險設計及執行適當之因應對策；並取得足夠及適切之查核證據以作為查核意見之基礎。因舞弊可能涉及共謀、偽造、故意遺漏、不實聲明或踰越內部控制，故未偵出導因於舞弊之重大不實表達之風險高於導因於錯誤者。
2. 對與查核攸關之內部控制取得必要之瞭解，以設計當時情況下適當之查核程序，惟其目的非對台灣艾華電子工業股份有限公司內部控制之有效性表示意見。
3. 評估管理階層所採用會計政策之適當性，及其所作會計估計與相關揭露之合理性。
4. 依據所取得之查核證據，對管理階層採用繼續經營會計基礎之適當性，以及使台灣艾華電子工業股份有限公司繼續經營之能力可能產生重大疑慮之事件或情況是否存在重大不確定性，作出結論。本會計師若認為該等事件或情況存在重大不確定性，則須於查核報告中提醒個體財務報表使用者注意個體財務報表之相關揭露，或於該等揭露係屬不適當時修正查核意見。本會計師之結論係以截至查核報告日所取得之查核證據為基礎。惟未來事件或情況可能導致台灣艾華電子工業股份有限公司不再具有繼續經營之能力。
5. 評估個體財務報表(包括相關附註)之整體表達、結構及內容，以及個體財務報表是否允當表達相關交易及事件。

6. 對於台灣艾華電子工業股份有限公司內組成個體之財務資訊取得足夠及適切之查核證據，以對個體財務報表表示意見。本會計師負責集團查核案件之指導、監督及執行，並負責形成集團財務報告之查核意見。

本會計師與治理單位溝通之事項，包括所規劃之查核範圍及時間，以及重大查核發現(包括於查核過程中所辨認之內部控制顯著缺失)。

本會計師亦向治理單位提供本會計師所隸屬事務所受獨立性規範之人員已遵循會計師職業道德規範中有關獨立性之聲明，並與治理單位溝通所有可能被認為會影響會計師獨立性之關係及其他事項(包括相關防護措施)。

本會計師從與治理單位溝通之事項中，決定對台灣艾華電子工業股份有限公司民國109年度個體財務報表查核之關鍵查核事項。本會計師於查核報告中敘明該等事項，除非法令不允許公開揭露特定事項，或在極罕見情況下，本會計師決定不於查核報告中溝通特定事項，因可合理預期此溝通所產生之負面影響大於所增進之公眾利益。

安永聯合會計師事務所

主管機關核准辦理公開發行公司財務報告

查核簽證文號：金管證六字第 0970038990 號

金管證審字第 1010045851 號

陳政初

陳政初



會計師：

胡子仁

胡子仁



中華民國 110 年 03 月 17 日

台灣艾華電子工業股份有限公司
個體資產負債表
民國109年及108年12月31日

單位：新台幣仟元

資 產		109年12月31日		108年12月31日	
代碼	會計項目	金額	%	金額	%
	流動資產				
1100	現金及約當現金	\$124,002	14	\$132,353	14
1110	透過損益按公允價值衡量之金融資產-流動	-	-	16,125	2
1136	按攤銷後成本衡量之金融資產-流動	147,900	16	131,200	14
1150	應收票據淨額	260	-	911	-
1170	應收帳款淨額	51,613	5	40,317	4
1200	其他應收款	619	-	515	-
1210	其他應收款-關係人	26,319	3	15,517	2
1220	本期所得稅資產	341	-	-	-
130x	存貨	12,686	1	14,942	2
1410	預付款項	1,187	-	1,152	-
1470	其他流動資產	199	-	574	-
11xx	流動資產合計	365,126	39	353,606	38
	非流動資產				
1550	採用權益法之投資	401,287	42	388,524	41
1600	不動產、廠房及設備	103,491	11	119,616	13
1755	使用權資產	1,545	-	2,187	-
1760	投資性不動產	56,074	6	56,587	6
1780	無形資產	2,906	-	3,184	-
1840	遞延所得稅資產	10,844	1	10,951	1
1900	其他非流動資產	4,844	1	4,959	1
15xx	非流動資產合計	580,991	61	586,008	62
1xxx	資產總計	\$946,117	100	\$939,614	100

負債及權益		109年12月31日		108年12月31日	
代碼	會計項目	金額	%	金額	%
	流動負債				
2130	合約負債-流動	17,966	2	6,539	1
2150	應付票據	9,809	1	8,431	1
2170	應付帳款	11,732	1	3,821	-
2180	應付帳款-關係人	42,805	5	42,785	5
2200	其他應付款	19,869	2	20,339	2
2220	其他應付款-關係人	9	-	30	-
2230	本期所得稅負債	5,670	1	1,436	-
2280	租賃負債-流動	1,556	-	2,048	-
2300	其他流動負債	7	-	-	-
21xx	流動負債合計	109,423	12	85,429	9
	非流動負債				
2570	遞延所得稅負債	79,506	8	78,047	9
2580	租賃負債-非流動	-	-	166	-
2640	淨確定福利負債-非流動	1,805	-	9,658	1
2670	其他非流動負債	1,520	-	1,520	-
25xx	非流動負債合計	82,831	8	89,391	10
2xxx	負債總計	192,254	20	174,820	19
31xx	權益				
3100	股本				
3110	普通股股本	231,021	25	231,021	25
3300	保留盈餘				
3310	法定盈餘公積	163,844	17	160,651	17
3320	特別盈餘公積	23,633	3	21,263	2
3350	未分配盈餘	360,668	38	375,492	40
	保留盈餘合計	548,145	58	557,406	59
3400	其他權益				
3410	國外營運機構財務報表換算之兌換差額	(25,303)	(3)	(23,633)	(3)
3xxx	權益總計	753,863	80	764,794	81
	負債及權益總計	\$946,117	100	\$939,614	100

董事長：



經理人：



會計主管：



台灣艾華電子工業股份有限公司

個體綜合損益表

民國109年及108年01月01日至12月31日

單位：新台幣仟元

代碼	會計項目	109年度		108年度	
		金額	%	金額	%
4000	營業收入	\$352,939	100	\$391,014	100
5000	營業成本	(271,176)	(77)	(327,010)	(84)
5900	營業毛利	81,763	23	64,004	16
5910	(未)已實現銷貨利益	(755)	-	11,617	3
5950	營業毛利淨額	81,008	23	75,621	19
6000	營業費用				
6100	推銷費用	(10,551)	(3)	(12,487)	(3)
6200	管理費用	(36,606)	(10)	(35,626)	(9)
6300	研究發展費用	(13,812)	(4)	(15,771)	(4)
6450	預期信用減損(損失)利益	(1)	-	589	-
	營業費用合計	(60,970)	(17)	(63,295)	(16)
6900	營業利益	20,038	6	12,326	3
7000	營業外收入及支出				
7100	利息收入	1,319	-	2,703	1
7010	其他收入	12,885	4	8,710	2
7020	其他利益及損失	(2,341)	-	2,112	1
7050	財務成本	(39)	-	(128)	-
7070	採用權益法認列之子公司損益之份額	5,606	1	12,647	3
	營業外收入及支出合計	17,430	5	26,044	7
7900	稅前淨利	37,468	11	38,370	10
7950	所得稅費用	(4,992)	(2)	(6,191)	(2)
8000	繼續營業單位本期淨利	32,476	9	32,179	8
8200	本期淨利	32,476	9	32,179	8
8300	其他綜合損益				
8310	不重分類至損益之項目				
8311	確定福利計畫之再衡量數	5,584	2	(310)	-
8349	與不重分類之項目相關之所得稅	(1,117)	-	62	-
8360	後續可能重分類至損益之項目				
8361	國外營運機構財務報表換算之兌換差額	(2,088)	(1)	(2,962)	-
8399	與可能重分類至損益之項目相關之所得稅	418	-	592	-
	本期其他綜合損益(稅後淨額)	2,797	1	(2,618)	-
8500	本期綜合損益總額	\$35,273	10	\$29,561	8
	每股盈餘(元)				
9750	基本每股盈餘	\$1.41		\$1.05	
9850	稀釋每股盈餘	\$1.40		\$1.04	

董事長：



經理人：



會計主管：



台灣艾華電子股份有限公司

華豐子企業股份有限公司
 民國108年01月01日至12月31日

民國109年01月01日至12月31日

單位：新台幣仟元


代碼	項目	普通股股本	保 留 盈 餘			其他權益項目		總計
			法定盈餘公積	特別盈餘公積	未分配盈餘	國外營運機構財務報表換算之兌換差額	3XXX	
A1	民國108年01月01日餘額	3110 \$360,970	3310 \$156,099	3320 \$24,504	3350 \$380,969	3410 (\$21,263)	\$901,279	
B1	107年度盈餘指撥及分配：	-	4,552	-	(4,552)	-	-	
B3	提列法定盈餘公積	-	-	(3,241)	3,241	-	-	
B5	提列特別盈餘公積	-	-	-	(36,097)	-	(36,097)	
B5	普通股現金股利	-	-	-	-	-	-	
D1	108年度淨利	-	-	-	32,179	-	32,179	
D3	108年度其他綜合損益	-	-	-	(248)	(2,370)	(2,618)	
D5	本期綜合損益總額	-	-	-	31,931	(2,370)	29,561	
E3	現金減資	(129,949)	-	-	-	-	(129,949)	
Z1	民國108年12月31日餘額	\$231,021	\$160,651	\$21,263	\$375,492	(\$23,633)	\$764,794	
A1	民國109年01月01日餘額	\$231,021	\$160,651	\$21,263	\$375,492	(\$23,633)	\$764,794	
B1	108年度盈餘指撥及分配：	-	3,193	-	(3,193)	-	-	
B3	提列法定盈餘公積	-	-	2,370	(2,370)	-	-	
B5	提列特別盈餘公積	-	-	-	(46,204)	-	(46,204)	
B5	普通股現金股利	-	-	-	-	-	-	
D1	109年度淨利	-	-	-	32,476	-	32,476	
D3	109年度其他綜合損益	-	-	-	4,467	(1,670)	2,797	
D5	本期綜合損益總額	-	-	-	36,943	(1,670)	35,273	
Z1	民國109年01月01日餘額	\$231,021	\$163,844	\$23,633	\$360,668	(\$25,303)	\$753,863	

董事長：

經理人：

會計主管：





台灣光華電訊股份有限公司
個體財務報表

民國109年及108年12月31日

單位：新台幣千元

代碼	項 目	109年度		108年度		代碼	項 目	109年度		108年度	
		金額	金額	金額	金額			金額	金額		
AAAA	營業活動之現金流量：					BBBB	投資活動之現金流量：				
A10000	本期稅前淨利	\$37,468	\$38,370	B00040	取得按攤銷後成本衡量之金融資產		(16,700)				-
A20000	調整項目：			B00050	處分按攤銷後成本衡量之金融資產		-				71,800
A20010	收益費損項目：			B00200	處分透過損益按公允價值衡量之金融資產		16,200				4,200
A20100	折舊費用	23,635	24,291	B01800	取得採用權益法之投資		(10,000)				-
A20200	攤銷費用	636	511	B02400	採權益法之子公司減資退回股款		-				31,744
A20300	預期信用減損損失(利益)	1	(589)	B02700	取得不動產、廠房及設備		(1,130)				(5,234)
A20400	透過損益按公允價值衡量金融資產及負債之淨利益	(75)	(147)	B04500	取得無形資產		(231)				(230)
A20900	利息費用	39	128	B06700	其他非流動資產增加		(198)				(6,263)
A21200	利息收入	(1,319)	(2,703)	B07500	收取之利息		1,354				2,762
A22400	採用權益法認列之子公司損益之份額	(5,606)	(12,647)	B07600	收取之股利		-				30,225
A22500	處分及報廢不動產、廠房及設備損失	5	85	BBBB	投資活動之淨現金流(出)入		(10,705)				129,004
A23900	與子公司之未(已)實現銷貨利益	755	(11,617)								
A24100	未實現外幣兌換損失	172	82								
A28900	存貨跌價及呆滯損失(回升利益)	1,110	(2,221)								
A30000	與營業活動相關之資產/負債變動數：			CCCC	籌資活動之現金流量：						
A31130	應收票據	651	774	C04020	租賃本金償還		(5,750)				(5,999)
A31150	應收帳款	(11,566)	13,574	C04500	發放現金股利		(46,204)				(36,097)
A31180	其他應收款	(139)	195	C04700	現金減資		-				(129,949)
A31190	其他應收款-關係人	(10,989)	(6,144)	C05600	支付之利息		(39)				(128)
A31200	存貨	1,146	(481)	CCCC	籌資活動之淨現金流出		(51,993)				(172,173)
A31230	預付款項	(35)	(210)								
A31240	其他流動資產	363	8								
A32125	合約負債	11,427	(860)								
A32130	應付票據	1,378	(1,699)								
A32150	應付帳款	7,871	151								
A32160	應付帳款-關係人	344	11,511								
A32180	其他應付款	(410)	(2,878)								
A32190	其他應付款-關係人	(21)	(42)								
A32230	其他流動負債	7	-								
A32240	淨確定福利負債	(2,269)	(2,276)								
A33000	營運產生之現金流入	54,579	45,166	EEEE	本期現金及約當現金減少數		(8,351)				(7,121)
A33500	支付之所得稅	(232)	(9,118)	E00100	期初現金及約當現金餘額		132,353				139,474
AAAA	營業活動之淨現金流入	54,347	36,048	E00200	期末現金及約當現金餘額		\$124,002				\$132,353

董事長：

經理人：

會計主管：



台灣艾華電子工業股份有限公司
個體財務報表附註
民國 109 年 01 月 01 日至 12 月 31 日
及民國 108 年 01 月 01 日至 12 月 31 日
(金額除另予註明外，均以新台幣仟元為單位)

(一) 公司沿革

台灣艾華電子工業股份有限公司(以下簡稱本公司)於民國59年02月14日設立，主要經營項目為可變電阻、開關矽整流器製造、加工、買賣及有關前項之原料、產品出口業務之經營與投資。本公司股票於民國91年09月13日經櫃檯買賣中心(91)證櫃上字號37547號函核准上櫃，並自民國91年11月13日起於櫃檯買賣中心開始櫃檯買賣，其註冊地及主要營運據點位於桃園市桃園區中正路1221、1223號9樓。

(二) 通過財務報告之日期及程序

本公司民國109年度及108年度之個體財務報告業經董事會於民國110年02月02日通過。

(三) 新發布及修訂準則及解釋之適用

1. 首次適用國際財務報導準則而產生之會計政策變動：

本公司已採用金融監督管理委員會(以下簡稱金管會)已認可且自民國109年01月01日以後開始之會計年度適用之國際財務報導準則、國際會計準則、國際財務報導解釋或解釋公告，首次適用對本公司並無重大影響。

2. 本公司尚未採用下列國際會計準則理事會已發布且金管會已認可之新發布、修訂及修正準則或解釋：

項次	新發布/修正/修訂準則及解釋	國際會計準則理事會發布之生效日
1	利率指標變革—第二階段(國際財務報導準則第9號、國際會計準則第39號、國際財務報導準則第7號、國際財務報導準則第4號及國際財務報導準則第16號之修正)	民國110年01月01日

(1) 利率指標變革—第二階段(國際財務報導準則第9號、國際會計準則第39號、國際財務報導準則第7號、國際財務報導準則第4號及國際財務報導準則第16號之修正)
此最終階段之修正主要著重於利率指標變革對企業財務報表之影響，包括：

- A. 對於決定金融工具合約現金流量之基礎之變動中屬利率指標變革所要求者，不會除列或調整金融工具帳面金額，係以更新有效利率之方式反應可替代指標利率之變動；
- B. 當避險仍然符合避險會計之規定，不會僅因為變革所要求之變動而停止適用避險會計；及
- C. 對於因變革產生之新風險及如何管理過渡至替代指標利率，要求提供揭露資訊。

本公司評估以上自民國 110 年 01 月 01 日以後開始之會計年度適用之修正，對本公司並無重大影響。

台灣艾華電子工業股份有限公司個體財務報表附註(續)

(金額除另予註明外，均以新台幣仟元為單位)

3. 截至財務報告通過發布日為止，本公司未採用下列國際會計準則理事會已發布但金管會尚未認可之新發布、修訂及修正準則或解釋：

項次	新發布/修正/修訂準則及解釋	國際會計準則理事會發布之生效日
1	國際財務報導準則第10號「合併財務報表」及國際會計準則第28號「投資關聯企業及合資」之修正-投資者與其關聯企業或合資間之資產出售或投入	待國際會計準則理事會決定
2	國際財務報導準則第17號「保險合約」	民國112年01月01日
3	負債分類為流動或非流動(國際會計準則第1號之修正)	民國112年01月01日
4	對國際財務報導準則有限度範圍修正，包括對國際財務報導準則第3號、國際會計準則第16號及國際會計準則第37號之修正，以及年度改善	民國111年01月01日
5	揭露倡議—會計政策(國際會計準則第1號之修正)	民國112年01月01日
6	會計估計之定義(國際會計準則第8號之修正)	民國112年01月01日

本公司未來期間採用上述業經國際會計準則理事會發布但尚未經金管會認可之準則或解釋，對本公司之財務報表具潛在影響之項目如下：

- (1) 國際財務報導準則第10號「合併財務報表」及國際會計準則第28號「投資關聯企業及合資」之修正-投資者與其關聯企業或合資間之資產出售或投入

此計畫係為處理國際財務報導準則第10號「合併財務報表」與國際會計準則第28號「投資關聯企業及合資」間，有關以子公司作價投資關聯企業或合資而喪失控制之不一致。國際會計準則第28號規定投入非貨幣性資產以交換關聯企業或合資之權益時，應依順流交易之處理方式銷除所產生利益或損失之份額；國際財務報導準則第10號則規定應認列喪失對子公司之控制時之全數利益或損失。此修正限制國際會計準則第28號之前述規定，當構成國際財務報導準則第3號所定義為業務之資產出售或投入時，其所產生之利益或損失應全數認列。

此修正亦修改國際財務報導準則第10號使得投資者與其關聯企業或合資間，當出售或投入不構成國際財務報導準則第3號所定義業務之子公司時，其產生之利益或損失，僅就非屬投資者所享有份額之範圍認。

- (2) 負債分類為流動或非流動(國際會計準則第1號之修正)

此係針對會計準則第1號「財務報表之表達」第69段至76段中負債分類為流動或非流動進行。

- (3) 對國際財務報導準則有限度範圍修正，包括對國際財務報導準則第3號、國際會計準則第16號及國際會計準則第37號之修正，以及年度改善

- A. 更新對觀念架構之索引(國際財務報導準則第3號之修正)

此修正係藉由取代對財務報導之觀念架構的舊版索引，以2018年03月發布之最新版本索引更新國際財務報導準則第3號。另新增一項認列原則之例外，以避免因負債及或有負債產生可能的「第2日」利得或損失。此外，釐清針對不受取代架構索引影響之或有資產之既有指引。

台灣艾華電子工業股份有限公司個體財務報表附註(續)

(金額除另予註明外，均以新台幣仟元為單位)

B. 不動產、廠房及設備：意圖使用前之收益(國際會計準則第16號之修正)
此修正係就公司針對其意圖使用而準備資產時出售所產生之項目，禁止企業自不動產、廠房及設備之成本減除出售之金額；反之，企業將此等銷售收益及其相關成本認列於損益。

C. 虧損性合約—履行合約之成本(國際會計準則第37號之修正)
此修正釐清企業於評估合約是否係屬虧損性時，應予計入之成本。

D. 2018-2020年國際財務報導準則之改善

國際財務報導準則第1號之修正。

此修正簡化子公司於母公司之後成為首次適用者時，關於適用國際財務報導準則第1號之累積換算調整數衡量。

國際財務報導準則第9號「金融工具」之修正

此修正釐清當企業評估金融負債之新合約條款或修正後條款是否與原始金融負債具有重大差異時所包括之費用。

國際財務報導準則第16號「租賃」釋例之修正

此係對釋例13承租人之權益改良相關之租賃誘因進行修正。

國際會計準則第41號之修正

此修正移除衡量公允價值時現金流量不計入稅捐之規定，以使國際會計準則第41號之公允價值衡量之規定與其他國際財務報導準則之相關規定一致。

(4)揭露倡議—會計政策(國際會計準則第1號之修正)

此修正係改善會計政策之揭露，以提供投資者及其他財務報表主要使用者更有用之資訊。

(5)會計估計之定義(國際會計準則第8號之修正)

此修正直接定義會計估計，並對會計準則第8號「會計政策、會計估計變動及錯誤」進行其他修正，以協助企業區分會計政策變動與會計估計變動。

本公司現正評估上述之新發布、修訂及修正之準則或解釋對財務狀況與財務績效之潛在影響，相關影響待評估完成時予以揭露。

(四)重大會計政策之彙總說明

1. 遵循聲明

本公司民國 109 年度及 108 年度之個體財務報告係依據證券發行人財務報告編製準則編製。

2. 編製基礎

本公司依據證券發行人財務報告編製準則編製個體財務報告。依據證券發行人財務報告編製準則第 21 條規定，個體財務報表當期損益及其他綜合損益與合併基礎編製之財務報表中當期損益及其他綜合損益歸屬於母公司業主之分攤數相同，且個體財務報表業主權益與合併基礎編製之財務報表中歸屬於母公司業主之權益相同。因此，投資子公司於個體財務報表係以「採用權益法之投資」表達，並作必要之評價調整。

個體財務報表除以公允價值衡量之金融工具外，係以歷史成本為編製基礎。除另行註明者外，個體財務報表均以新台幣仟元為單位。

台灣艾華電子工業股份有限公司個體財務報表附註(續)
(金額除另予註明外，均以新台幣仟元為單位)

3. 外幣交易

本公司之個體財務報表係以功能性貨幣新台幣表達。

外幣交易係以交易日匯率換算為其功能性貨幣記錄。於每一報導期間結束日，外幣貨幣性項目以該日收盤匯率換算；以公允價值衡量之外幣非貨幣性項目，以衡量公允價值當日之匯率換算；以歷史成本衡量之外幣非貨幣性項目，以原始交易日之匯率換算。

除下列所述者外，因交割或換算貨幣性項目所產生之兌換差額，於發生當期認列為損益：

- (1) 為取得符合要件之資產所發生之外幣借款，其產生之兌換差額若視為對利息成本之調整者，為借款成本之一部分，予以資本化作為該項資產之成本。
- (2) 適用國際財務報導準則第9號「金融工具」之外幣項目，依金融工具之會計政策處理。
- (3) 構成報導個體對國外營運機構淨投資一部分之貨幣性項目，所產生之兌換差額原始係認列為其他綜合損益，並於處分該淨投資時，自權益重分類至損益。

當非貨幣性項目之利益或損失認列為其他綜合損益時，該利益或損失之任何兌換組成部分認列為其他綜合損益。當非貨幣性項目之利益或損失認列為損益時，該利益或損失之任何兌換組成部分認列為損益。

4. 外幣財務報表之換算

編製個體財務報表時，國外營運機構之資產與負債係以該資產負債表日之收盤匯率換算為新台幣，收益及費損項目係以當期平均匯率換算。因換算而產生之兌換差額認列為其他綜合損益，並於處分該國外營運機構時，將先前已認列於其他綜合損益並累計於權益項下之單獨組成部分之累計兌換差額，於認列處分損益時，自權益重分類至損益。

在未喪失控制下部分處分包含國外營運機構之子公司時，按比例將認列於其他綜合損益之累計兌換差額重新歸屬予該國外營運機構之非控制權益，而不認列為損益；在未喪失重大影響或聯合控制下，部分處分包含國外營運機構之關聯企業或聯合協議時，累計兌換差額則按比例重分類至損益。

本公司因收購國外營運機構產生之商譽及對其資產與負債帳面金額所作之公允價值調整，視為該國外營運機構之資產及負債，並以其功能性貨幣列報。

5. 資產與負債區分流動與非流動之分類標準

有下列情況之一者，分類為流動資產，非屬流動資產，則分類為非流動資產：

- (1) 預期於正常營業週期中實現該資產，或意圖將其出售或消耗。
- (2) 主要為交易目的而持有該資產。
- (3) 預期於報導期間後十二個月內實現該資產。
- (4) 現金或約當現金，但於報導期間後至少十二個月將該資產交換或用以清償負債受到限制者除外。

台灣艾華電子工業股份有限公司個體財務報表附註(續)
(金額除另予註明外，均以新台幣仟元為單位)

有下列情況之一者，分類為流動負債，非屬流動負債，則分類為非流動負債：

- (1) 預期於其正常營業週期中清償該負債。
- (2) 主要為交易目的而持有該負債。
- (3) 預期於報導期間後十二個月內到期清償該負債。
- (4) 不能無條件將清償期限遞延至報導期間後至少十二個月之負債。負債之條款，可能依交易對方之選擇，以發行權益工具而導致其清償者，並不影響其分類。

6. 現金及約當現金

現金及約當現金係庫存現金、活期存款、可隨時轉換成定額現金且價值變動風險甚小之短期並具高度流動性之定期存款或投資(包括合約期間3個月內之定期存款)。

7. 金融工具

金融資產與金融負債於本公司成為該金融工具合約條款之一方時認列。

符合國際財務報導準則第9號「金融工具」適用範圍之金融資產與金融負債，於原始認列時，係依公允價值衡量，直接可歸屬於金融資產與金融負債(除分類為透過損益按公允價值衡量之金融資產及金融負債外)取得或發行之交易成本，係從該金融資產及金融負債之公允價值加計或減除。

(1) 金融資產之認列與衡量

本公司所有慣例交易金融資產之認列與除列，採交易日會計處理。

本公司以下列兩項為基礎將金融資產後續分類為按攤銷後成本衡量、透過其他綜合損益按公允價值衡量或透過損益按公允價值衡量之金融資產：

- A. 管理金融資產之經營模式
- B. 金融資產之合約現金流量特性

按攤銷後成本衡量之金融資產

同時符合下列兩條件之金融資產，按攤銷後成本衡量，並以應收票據、應收帳款、按攤銷後成本衡量之金融資產及其他應收款等項目列報於資產負債表：

- A. 管理金融資產之經營模式：持有金融資產以收取合約現金流量
- B. 金融資產之合約現金流量特性：現金流量完全為支付本金及流通在外本金金額之利息

此等金融資產(不包括涉及避險關係者)後續以攤銷後成本【原始認列時衡量之金額，減除已償付之本金，加計或減除該原始金額與到期金額間差額之累積攤銷數(使用有效利息法)，並調整備抵損失】衡量。於除列、透過攤銷程序或認列減損利益或損失時，將其利益或損失認列於損益。

以有效利息法(以有效利率乘以金融資產總帳面金額)或下列情況計算之利息，則認列於損益：

台灣艾華電子工業股份有限公司個體財務報表附註(續)

(金額除另予註明外，均以新台幣仟元為單位)

- A. 如屬購入或創始之信用減損金融資產，以信用調整後有效利率乘以金融資產攤銷後成本
- B. 非屬前者，惟後續變成信用減損者，以有效利率乘以金融資產攤銷後成本

透過其他綜合損益按公允價值衡量之金融資產

同時符合下列兩條件之金融資產，按透過其他綜合損益按公允價值衡量，並以透過其他綜合損益按公允價值衡量之金融資產列報於資產負債表：

- A. 管理金融資產之經營模式：收取合約現金流量及出售金融資產
- B. 金融資產之合約現金流量特性：現金流量完全為支付本金及流通在外本金金額之利息

此類金融資產相關損益之認列說明如下：

- A. 除列或重分類前，除減損利益或損失與外幣兌換損益認列於損益外，其利益或損失係認列於其他綜合損益
- B. 除列時，先前認列於其他綜合損益之累積利益或損失係自權益重分類至損益作為重分類調整
- C. 以有效利息法(以有效利率乘以金融資產總帳面金額)或下列情況計算之利息，則認列於損益：
 - (a) 如屬購入或創始之信用減損金融資產，以信用調整後有效利率乘以金融資產攤銷後成本
 - (b) 非屬前者，惟後續變成信用減損者，以有效利率乘以金融資產攤銷後成本

此外，對於屬國際財務報導準則第9號適用範圍之權益工具，且該權益工具既非持有供交易，亦非適用國際財務報導準則第3號之企業合併中之收購者所認列之或有對價，於原始認列時，選擇(不可撤銷)將其後續公允價值變動列報於其他綜合損益。列報於其他綜合損益中之金額後續不得移轉至損益(處分該等權益工具時，將列入其他權益項目之累積金額，直接轉入保留盈餘)，並以透過其他綜合損益按公允價值衡量之金融資產列報於資產負債表。投資之股利則認列於損益，除非該股利明顯代表部分投資成本之回收。

透過損益按公允價值衡量之金融資產

除前述符合特定條件而按攤銷後成本衡量或透過其他綜合損益按公允價值衡量外，金融資產均採透過損益按公允價值衡量，並以透過損益按公允價值衡量之金融資產列報於資產負債表。

此類金融資產以公允價值衡量，其再衡量產生之利益或損失認列為損益，該認列為損益之利益或損失包含該金融資產所收取之任何股利或利息。

台灣艾華電子工業股份有限公司個體財務報表附註(續)
(金額除另予註明外，均以新台幣仟元為單位)

(2) 金融資產減損

本公司對透過其他綜合損益按公允價值衡量之債務工具投資及按攤銷後成本衡量之金融資產，係以預期信用損失認列並衡量備抵損失。透過其他綜合損益按公允價值衡量之債務工具投資係將備抵損失認列於其他綜合損益，且不減少該投資之帳面金額。

本公司以反映下列各項之方式衡量預期信用損失：

- A. 藉由評估各可能結果而決定之不偏且以機率加權之金額
- B. 貨幣時間價值
- C. 與過去事項、現時狀況及未來經濟狀況預測有關之合理且可佐證之資訊(於資產負債表日無須過度成本或投入即可取得者)

衡量備抵損失之方法說明如下：

- A. 按12個月預期信用損失金額衡量：包括金融資產自原始認列後信用風險未顯著增加，或於資產負債表日判定為信用風險低者。此外，亦包括前一報導期間按存續期間預期信用損失金額衡量備抵損失，但於本期資產負債表日不再符合自原始認列後信用風險已顯著增加之條件者。
- B. 存續期間預期信用損失金額衡量：包括金融資產自原始認列後信用風險已顯著增加，或屬購入或創始之信用減損金融資產。
- C. 對於屬國際財務報導準則第15號範圍內之交易所產生之應收帳款或合約資產，本公司採用存續期間預期信用損失金額衡量備抵損失。
- D. 對於屬國際財務報導準則第16號範圍內之交易所產生之應收租賃款，本公司採用存續期間預期信用損失金額衡量備抵損失。

本公司於每一資產負債表日，以比較金融工具於資產負債表日與原始認列日之違約風險之變動，評估金融工具於原始認列後之信用風險是否已顯著增加。另與信用風險相關資訊請詳附註(十二)。

(3) 金融資產除列

本公司持有之金融資產於符合下列情況之一時除列：

- A. 來自金融資產現金流量之合約權利終止。
- B. 已移轉金融資產且將該資產所有權之幾乎所有風險及報酬移轉予他人。
- C. 既未移轉亦未保留資產所有權之幾乎所有風險及報酬，但已移轉對資產之控制。

一金融資產整體除列時，其帳面金額與已收取或可收取對價加計認列於其他綜合損益之任何累計利益或損失總和間之差額係認列於損益。

台灣艾華電子工業股份有限公司個體財務報表附註(續)
(金額除另予註明外，均以新台幣仟元為單位)

(4) 金融負債及權益工具

負債或權益之分類

本公司發行之負債及權益工具係依據合約協議之實質與金融負債及權益工具之定義分類為金融負債或權益。

權益工具

權益工具係指表彰本公司於資產減除所有負債後剩餘權益之任何合約，本公司發行之權益工具係以取得之價款扣除直接發行成本後之金額認列。

金融負債

符合國際財務報導準則第9號適用範圍之金融負債於原始認列時，分類為透過損益按公允價值衡量之金融負債或以攤銷後成本衡量之金融負債。

透過損益按公允價值衡量之金融負債

透過損益按公允價值衡量之金融負債，包括持有供交易之金融負債及指定透過損益按公允價值衡量之金融負債。

當符合下列條件之一，分類為持有供交易：

- A. 其取得之主要目的為短期內出售；
- B. 於原始認列時即屬合併管理之可辨認金融工具組合之一部分，且有近期該組合為短期獲利之操作型態之證據；或
- C. 屬衍生工具(財務保證合約或被指定且有效之避險工具之衍生工具除外)。

對於包含一個或多個嵌入式衍生工具之合約，可指定整體混合(結合)合約為透過損益按公允價值衡量之金融負債；當符合下列因素之一而可提供更攸關之資訊時，於原始認列時指定為透過損益按公允價值衡量：

- A. 該指定可消除或重大減少衡量或認列不一致；或
- B. 一組金融負債或一組金融資產及金融負債，依書面之風險管理或投資策略，以公允價值基礎管理並評估其績效，且合併公司內部提供予管理階層之該投資組合資訊，亦以公允價值為基礎。

此類金融負債再衡量產生之利益或損失認列為損益，該認列為損益之利益或損失包含該金融負債所支付之任何利息。

台灣艾華電子工業股份有限公司個體財務報表附註(續)
(金額除另予註明外，均以新台幣仟元為單位)

以攤銷後成本衡量之金融負債

以攤銷後成本衡量之金融負債包括應付款項及借款等，於原始認列後，續後以有效利率法衡量。當金融負債除列及透過有效利率法攤提時，將其相關損益及攤銷數認列於損益。

攤銷後成本之計算考量取得時之折價或溢價及交易成本。

金融負債之除列

當金融負債之義務解除、取消或失效時，則除列該金融負債。

當本公司與債權人間就具重大差異條款之債務工具進行交換，或對現有金融負債之全部或部分條款作重大修改(不論是否因財務困難)，以除列原始負債並認列新負債之方式處理，除列金融負債時，將其帳面金額與所支付或應支付對價總額(包括移轉之非現金資產或承擔之負債)間之差額認列於損益。

(5) 金融資產及負債之互抵

金融資產及金融負債僅於已認列金額目前具互抵之法律行使權利且有意圖以淨額交割或同時變現資產及清償負債時，方能予以互抵並以淨額列示於資產負債表。

8. 公允價值衡量

公允價值係指於衡量日，市場參與者間在有秩序之交易中出售某一資產所能收取或移轉某一負債所需支付之價格。公允價值衡量假設該出售資產或移轉負債之交易發生於下列市場之一：

- (1) 該資產或負債之主要市場，或
- (2) 若無主要市場，該資產或負債之最有利市場

主要或最有利市場必須是公司所能進入以進行交易者。

資產或負債之公允價值衡量係使用市場參與者於定價資產或負債時會使用之假設，其假設該等市場參與者依其經濟最佳利益為之。

非金融資產之公允價值衡量考量市場參與者藉由將該資產用於其最高及最佳使用或藉由將該資產出售予會將該資產用於其最高及最佳使用之另一市場參與者，以產生經濟效益之能力。

本公司採用在相關情況下適合且有足夠資料可得之評價技術以衡量公允價值，並最大化攸關可觀察輸入值之使用且最小化不可觀察輸入值之使用。

台灣艾華電子工業股份有限公司個體財務報表附註(續)
(金額除另予註明外，均以新台幣仟元為單位)

9. 存貨

存貨按逐項比較之成本與淨變現價值孰低法評價。

成本指為使存貨達到可供銷售或可供生產狀態及地點所產生之成本：

原物料—以實際進貨成本，採加權平均法。

製成品及在製品—包括直接原料、人工及以正常產能分攤之固定製造費用，但不包含借款成本。

淨變現價值指在正常情況下，估計售價減除至完工尚須投入之成本及銷售費用後之餘額。

勞務提供係依據國際財務報導準則第15號之規定處理，非屬存貨範圍。

10. 採用權益法之投資

本公司對子公司，除分類為待出售非流動資產外，係採用權益法處理。

投資子公司

子公司係指本公司具有控制力之個體。

於權益法下，投資子公司原始依成本認列，取得日後其帳面金額則隨本公司認列所享有之子公司損益及其他綜合損益份額而增減。本公司所享有之子公司損益份額及其他綜合損益份額認列於本公司之損益及其他綜合損益。收取子公司之利潤分配，則減少對其之帳面金額。

本公司與子公司之順流交易未實現損益於個體財務報告予以銷除。本公司與子公司之逆流及側流交易所產生之損益，僅在與本公司對子公司權益無關之範圍內，認列於個體財務報告。

子公司之財務報表係就與本公司相同之報導期間編製，必要時並進行調整以使其會計政策與本公司之會計政策一致。

當子公司之權益變動並非因損益及其他綜合損益項目而發生且不影響本公司對其持股比例時，本公司係按持股比例認列相關所有權權益變動。當本公司對子公司所有權權益之變動未導致喪失控制者，係作為權益交易處理。投資帳面金額與所支付或收取對價之公允價值間之差額，係直接認列為權益。

當本公司喪失對子公司之控制力時，即停止採用權益法。以公允價值衡量並認列所保留之投資部分，該投資子公司之帳面金額與所保留投資之公允價值加計處分所得價款間之差額，則認列為損益。當投資之子公司轉變為合資，或合資轉變為子公司，本公司繼續以權益法處理而不重新衡量原持有之權益。

台灣艾華電子工業股份有限公司個體財務報表附註(續)
(金額除另予註明外，均以新台幣仟元為單位)

本公司於每一報導期間結束日確定是否有客觀證據顯示對子公司之投資發生減損。子公司之可回收金額與帳面價值間之差額，認列減損損失，列於綜合損益表中，並調整帳面金額。

本公司對子公司之投資係依據證券發行人財務報告編製準則第21條之規定，以「採用權益法之投資」表達並作必要之評價調整，以使個體財務報告當期損益及其他綜合損益與合併基礎編製之財務報告中當期損益及其他綜合損益歸屬於母公司業主之分攤數相同，且個體財務報告業主權益與合併基礎編製之財務報告中歸屬於母公司業主之權益相同。此等調整主要係考量投資子公司於合併財務報表依據國際財務報導準則第10號「合併財務報表」之處理及不同報導個體層級適用國際財務報導準則之差異，並借記或貸記「採用權益法之投資」、「採用權益法之子公司、關聯企業及合資損益份額」或「採用權益法之子公司、關聯企業及合資其他綜合損益份額」等項目。

11. 不動產、廠房及設備

不動產、廠房及設備係以取得成本為認列基礎，並減除累計折舊及累計減損後列示，前述成本包含不動產、廠房及設備之拆卸、移除及復原其所在地點之成本及因未完工程所產生之必要利息支出。不動產、廠房及設備之各項組成若屬重大，則單獨提列折舊。當不動產、廠房及設備之重大組成項目須被定期重置，本公司將該項目視為個別資產並以特定耐用年限及折舊方法分別認列。該等被重置部分之帳面金額，則依國際會計準則第16號「不動產、廠房及設備」之除列規定予以除列。重大檢修成本若符合認列條件，係視為替換成本而認列為廠房及設備帳面金額之一部分，其他修理及維護支出則認列至損益。

折舊係以直線法按下列資產之估計耐用年限計提：

資產類別	耐用年限
建築物及附屬設備：	
廠房主建物	主係19~50年
機電動力設備	主係36~46年
工程系統	主係5~11年
機器設備	主係4~10年
辦公設備	主係6~8年
租賃改良物	主係5年
什項設備	主係3~15年

不動產、廠房及設備之項目或任一重要組成部分於原始認列後，若予處分或預期未來不會因使用或處分而有經濟效益之流入，則予以除列並認列損益。

不動產、廠房及設備之殘值、耐用年限及折舊方法係於每一財務年度終了時評估，若預期值與先前之估計不同時，該變動視為會計估計變動。

台灣艾華電子工業股份有限公司個體財務報表附註(續)
(金額除另予註明外，均以新台幣仟元為單位)

12. 投資性不動產

本公司自有之投資性不動產係以原始成本衡量，並包含取得該項資產之交易成本。投資性不動產之帳面金額包括於達到成本可認列之條件下，因修繕或新增現有投資性不動產而投入之成本，但一般日常發生之維修費用則不作為其成本之一部分。於原始認列後，除依國際財務報導準則第5號「待出售非流動資產及停業單位」符合分類為待出售(或包括於分類為待出售之處分群組中)之條件者外，投資性不動產之衡量係採成本模式，依國際會計準則第16號「不動產、廠房及設備」對該模式之規定處理，惟若其由承租人以使用權資產所持有且依國際財務報導準則第5號之規定非為待出售者，係依國際財務報導準則第16號之規定處理。

折舊係以直線法按下列資產之估計耐用年限計提：

建築物 10~36年

投資性不動產在處分、或永久不再使用且預期無法由處分產生未來經濟效益之情況下，即予以除列並認列損益。

本公司依資產實際用途決定轉入或轉出投資性不動產。

當不動產符合或不再符合投資性不動產定義且有證據顯示用途改變時，本公司將不動產轉列為投資性不動產或從投資性不動產轉出。

13. 租賃

本公司就合約成立日評估該合約是否係屬(或包含)租賃。若合約轉讓對已辨認資產之使用之控制權一段時間以換得對價，該合約係屬(或包含)租賃。為評估合約是否轉讓對已辨認資產之使用之控制權一段時間，本公司評估在整個使用期間是否具有下列兩者：

- (1)取得來自使用已辨認資產之幾乎所有經濟效益之權利；及
- (2)主導已辨認資產之使用之權利。

對於合約係屬(或包含)租賃者，本公司將合約中每一租賃組成部分作為單獨租賃，並與合約中之非租賃組成部分分別處理。對於合約包含一項租賃組成部分以及一項或多項之額外租賃或非租賃組成部分者，本公司以每一租賃組成部分之相對單獨價格及非租賃組成部分之彙總單獨價格為基礎，將合約中之對價分攤至該租賃組成部分。租賃及非租賃組成部分之相對單獨價格，以出租人(或類似供應者)分別對該組成部分(或類似組成部分)收取之價格為基礎決定。若可觀察之單獨價格並非隨時可得，本公司最大化可觀察資訊之使用以估計該單獨價格。

台灣艾華電子工業股份有限公司個體財務報表附註(續)
(金額除另予註明外，均以新台幣仟元為單位)

公司為承租人

除符合並選擇短期租賃或低價值標的資產之租賃外，當本公司係租賃合約之承租人時，對所有租賃認列使用權資產及租賃負債。

本公司於開始日，按於該日尚未支付之租賃給付之現值衡量租賃負債。若租賃隱含利率容易確定，租賃給付使用該利率折現。若該利率並非容易確定，使用承租人增額借款利率。於開始日，計入租賃負債之租賃給付，包括與租賃期間內之標的資產使用權有關且於該日尚未支付之下列給付：

- (1) 固定給付(包括實質固定給付)，減除可收取之任何租賃誘因；
- (2) 取決於某項指數或費率之變動租賃給付(採用開始日之指數或費率原始衡量)；
- (3) 殘值保證下承租人預期支付之金額；
- (4) 購買選擇權之行使價格，若本公司可合理確定將行使該選擇權；及
- (5) 租賃終止所須支付之罰款，若租賃期間反映承租人將行使租賃終止之選擇權。

開始日後，本公司按攤銷後成本基礎衡量租賃負債，以有效利率法增加租賃負債帳面金額，反映租賃負債之利息；租賃給付之支付減少租賃負債帳面金額。

本公司於開始日，按成本衡量使用權資產，使用權資產之成本包含：

- (1) 租賃負債之原始衡量金額；
- (2) 於開始日或之前支付之任何租賃給付，減除收取之任何租賃誘因；
- (3) 承租人發生之任何原始直接成本；及
- (4) 承租人拆卸、移除標的資產及復原其所在地點，或將標的資產復原至租賃之條款及條件中所要求之狀態之估計成本。

使用權資產後續衡量以成本減除累計折舊及累計減損損失後列示，亦即適用成本模式衡量使用權資產。

若租賃期間屆滿時標的資產所有權移轉予本公司，或若使用權資產之成本反映本公司將行使購買選擇權，則自開始日起至標的資產耐用年限屆滿時，對使用權資產提列折舊。否則，本公司自開始日起至使用權資產之耐用年限屆滿時或租賃期間屆滿時兩者之較早者，對使用權資產提列折舊。

本公司適用國際會計準則第36號「資產減損」判定使用權資產是否發生減損並處理任何已辨認之減損損失。

除符合並選擇短期租賃或低價值標的資產之租賃外，本公司於資產負債表列報使用權資產及租賃負債，並於綜合損益表分別列報與租賃相關之折舊費用及利息費用。

本公司對短期租賃及低價值標的資產之租賃，選擇按直線基礎或另一種有系統之基礎，將有關該等租賃之租賃給付於租賃期間認列為費用。

台灣艾華電子工業股份有限公司個體財務報表附註(續)
(金額除另予註明外，均以新台幣仟元為單位)

公司為出租人

本公司於合約成立日將其每一租賃分類為營業租賃或融資租賃。租賃如移轉附屬於標的資產所有權之幾乎所有風險與報酬，係分類為融資租賃；若未移轉，則分類為營業租賃。於開始日，本公司於資產負債表認列融資租賃下所持有之資產，並按租賃投資淨額將其表達為應收融資租賃款。

對於合約包含租賃組成部分以及非租賃組成部分，本公司適用國際財務報導準則第15號規定分攤合約中之對價。

本公司按直線基礎或另一種有系統之基礎，將來自營業租賃之租賃給付認列為租金收入。對於營業租賃之非取決於某項指數或費率之變動租賃給付，於發生時認列為租金收入。

14. 無形資產

單獨取得之無形資產於原始認列時係以成本衡量。透過企業合併取得之無形資產成本為收購日之公允價值。無形資產於原始認列後，係以其成本減除累計攤銷及累計減損損失後之金額作為帳面金額。不符合認列條件之內部產生無形資產不予資本化，而係於發生時認列至損益。

無形資產之耐用年限區分為有限及非確定耐用年限。

有限耐用年限之無形資產係於其耐用年限內攤銷，並於存有減損跡象時進行減損測試。有限耐用年限之無形資產攤銷期間及攤銷方法係至少於每一財務年度結束時進行複核。若資產之預估耐用年限與先前之估計不同或未來經濟效益消耗之預期型態已發生改變，則攤銷方法或攤銷期間將予以調整並視為會計估計變動。

非確定耐用年限之無形資產不予攤銷，但於每一年度依個別資產或現金產生單位層級進行減損測試。非確定耐用年限之無形資產係於每期評估是否有事件及情況繼續支持該資產之耐用年限仍屬非確定。若耐用年限由非確定改為有限耐用年限時，則推延適用。

無形資產之除列所產生之利益或損失係認列至損益。

本公司無形資產係以直線基礎按下列耐用年數計提攤銷費用：

商標權	10~15年
電腦軟體	1~5年
技術授權	10年

台灣艾華電子工業股份有限公司個體財務報表附註(續)
(金額除另予註明外，均以新台幣仟元為單位)

15. 非金融資產之減損

本公司於每一報導期間結束日評估所有適用國際會計準則第36號「資產減損」之資產是否存在減損跡象。如有減損跡象或須針對某一資產每年定期進行減損測試，本公司即以個別資產或資產所屬之現金產生單位進行測試。減損測試結果如資產或資產所屬現金產生單位之帳面金額大於其可回收金額，則認列減損損失。可回收金額為淨公允價值或使用價值之較高者。

本公司於每一報導期間結束日針對商譽以外之資產，評估是否有跡象顯示先前已認列之減損損失可能已不存在或減少。如存有此等跡象，本公司即估計該資產或現金產生單位之可回收金額。若可回收金額因資產之估計服務潛能變動而增加時，則迴轉減損。惟迴轉後帳面金額不超過資產在未認列減損損失情況下，減除應提列折舊或攤銷後之帳面金額。

繼續營業單位之減損損失及迴轉數係認列於損益。

16. 收入認列

本公司與客戶合約之收入主要包括銷售商品及提供勞務，會計處理分別說明如下：

銷售商品

本公司製造並銷售商品，於承諾之商品運送至客戶指定地且客戶取得其控制時認列收入，主要商品為電子設備零件產品等，以合約敘明之價格為基礎認列收入。

本公司銷售商品交易之授信期間為30~90天，大部分合約於商品移轉控制且具有無條件收取對價之權利時，即認列應收帳款，該等應收帳款通常期間短且不具重大財務組成部分。然有部分合約，由於簽約時即先向客戶收取部分對價，本公司承擔須於續後提供商品之義務，故認列為合約負債。

本公司前述合約負債轉列收入之期間通常不超過一年，並未導致重大財務組成部分之產生。

提供勞務

本公司提供之勞務服務主要針對提供代購原料之服務，該等服務屬單獨定價或協商，係以合約期間為基礎提供勞務服務，由於本公司係於合約期間提供勞務服務，將使客戶於合約期間取得該等原料存貨，於承諾之商品運送至客戶端且客戶取得其控制(即客戶主導該商品之使用並取得該商品之幾乎所有剩餘效益之能力)時認列收入。

台灣艾華電子工業股份有限公司個體財務報表附註(續)
(金額除另予註明外，均以新台幣仟元為單位)

17. 政府補助

本公司在能合理確信將符合政府補助所定條件，並可收到政府補助之經濟效益流入時，始認列政府補助收入。當補助與資產有關時，政府補助則認列為遞延收入並於相關資產預期耐用年限分期認列為收益；當補助與費用項目有關時，政府補助係以合理而有系統之方法配合相關成本之預期發生期間認列為收益。

18. 退職後福利計畫

本公司員工退休辦法適用於所有正式任用之員工，員工退休基金全數提存於勞工退休準備金監督委員會管理，並存入退休基金專戶，由於上述退休金係以退休準備金監督委員會名義存入，與本公司完全分離，故未列入上開個體財務報表中。

對於屬確定提撥計畫之退職後福利計畫，本公司每月負擔之員工退休金提撥率，不得低於員工每月薪資6%，所提撥之金額認列為當期費用。

對於屬確定福利計畫之退職後福利計畫，依據預計單位福利法於年度報導期間結束日按精算報告提列。淨確定福利負債(資產)再衡量數包括計畫資產報酬與資產上限影響數之任何變動，並減除包含於淨確定福利負債(資產)淨利息之金額，以及精算損益。淨確定福利負債(資產)再衡量數於發生時，列入其他綜合損益項下，並立即認列於保留盈餘。前期服務成本為計畫修正或縮減所產生之確定福利義務現值之變動數，且於下列兩者較早之日期認列為費用：

- (1)當計畫修正或縮減發生時；及
- (2)當公司認列相關重組成本或離職福利時。

淨確定福利負債(資產)淨利息係由淨確定福利負債(資產)乘以折現率決定，兩者均於年度報導期間開始時決定，再考量該期間淨確定福利負債(資產)因提撥金及福利支付產生之任何變動。

19. 所得稅

所得稅費用(利益)係指包含於決定本期損益中，與當期所得稅及遞延所得稅有關之彙總數。

當期所得稅

與本期及前期有關之本期所得稅負債(資產)，係以報導期間結束日已立法或實質性立法之稅率及稅法衡量。當期所得稅與認列於其他綜合損益或直接認列於權益之項目有關者，係分別認列於其他綜合損益或權益而非損益。

未分配盈餘加徵營利事業所得稅部分，於股東會決議分配盈餘之日列為所得稅費用。

遞延所得稅

遞延所得稅係就報導期間結束日，資產與負債之課稅基礎與其於資產負債表之帳面金額間所產生之暫時性差異予以計算。

除下列兩者外，所有應課稅暫時性差異皆予認列為遞延所得稅負債：

- (1) 商譽之原始認列；或非屬企業合併交易所產生，且於交易當時既不影響會計利潤亦不影響課稅所得(損失)之資產或負債原始認列；
- (2) 因投資子公司、關聯企業及合資權益所產生，其迴轉時點可控制且於可預見之未來很有可能不會迴轉之應課稅暫時性差異。

除下列兩者外，可減除暫時性差異、未使用課稅損失及未使用所得稅抵減產生之遞延所得稅資產，於很有可能未來課稅所得之範圍內認列：

- (1) 與非屬企業合併交易，且於交易當時既不影響會計利潤亦不影響課稅所得(損失)之資產或負債原始認列所產生之可減除暫時性差異有關；
- (2) 與投資子公司、關聯企業及合資權益所產生之可減除暫時性差異有關，僅於可預見之未來很有可能迴轉且迴轉當時有足夠之課稅所得以供該暫時性差異使用之範圍內認列。

遞延所得稅資產及負債係以預期資產實現或負債清償當期之稅率衡量，該稅率並以報導期間結束日已立法或實質性立法之稅率及稅法為基礎。遞延所得稅資產及負債之衡量係反映報導期間結束日預期回收資產或清償負債帳面金額之方式所產生之租稅後果。遞延所得稅與不列於損益之項目有關者，亦不認列於損益，而係依其相關交易認列於其他綜合損益或直接認列於權益。遞延所得稅資產於每一報導期間結束日予以重新檢視並認列。

遞延所得稅資產與負債僅於當期所得稅資產及當期所得稅負債之互抵具有法定執行權，且遞延所得稅係屬同一納稅主體並與由同一稅捐機關課徵之所得稅有關時，可予互抵。

(五) 重大會計判斷、估計及假設不確定性之主要來源

本公司編製個體財務報表時，管理階層須於報導期間結束日進行判斷、估計及假設，此將影響收入、費用、資產與負債報導金額及或有負債之揭露。然而，這些重大假設與估計之不確定性可能導致資產或負債之帳面金額須於未來期間進行重大調整之結果。

估計及假設

於報導期間結束日對有關未來所作之估計及假設不確定性之主要來源資訊，具有導致資產及負債帳面金額於下一財務年度重大調整之重大風險。茲說明如下：

(1) 存貨

存貨淨變現價值之估計值係考量存貨發生毀損、全部或部分過時或售價下跌等情況，以估計時可得之存貨預期變現金額之最可靠證據為之，請詳附註(六)。

台灣艾華電子工業股份有限公司個體財務報表附註(續)

(金額除另予註明外，均以新台幣仟元為單位)

(2) 非金融資產之減損

當資產或現金產生單位之帳面金額大於其可回收金額時，即發生減損。可回收金額係指公允價值減處分成本與使用價值，二者孰高者。公允價值減處分成本之計算，是依據於衡量日，市場參與者間在有秩序之交易中出售資產所能收取或移轉負債所需支付之價格，經減除直接可歸屬於處分資產或現金產生單位之增額成本後之金額。使用價值是基於現金流量折現模式之計算。現金流量之預估係依據未來五年之預算，且不含本公司尚未承諾之重組，或為加強該被測試現金產生單位資產績效所需之未來重大投資。可回收金額容易受到現金流量折現模式所使用的折現率及基於外推目的所使用之預期未來現金流入與成長率之影響。用以決定不同現金產生單位可回收金額之主要假設，包括敏感度分析，請詳附註(六)之說明。

(3) 退職後福利計畫

退職後福利計畫之確定福利成本與確定福利義務現值係取決於精算評價。精算評價牽涉各種不同假設，包括：折現率及預期薪資之增減變動等。

(4) 所得稅

所得稅的不確定性存在於對複雜稅務法規之解釋、產生未來課稅所得的金額及時點。對所得稅之提列，係依據稅捐機關可能的查核結果，所做之合理估計。所提列的金額是基於不同因素，例如：以往稅務查核經驗及稅捐機關對稅務法規解釋之不同。

未使用之課稅損失與所得稅抵減遞轉後期及可減除暫時性差異，係於未來很有可能產生課稅所得或有應課稅暫時性差異之範圍內，認列遞延所得稅資產。決定遞延所得稅資產可認列之金額係以未來課稅所得及應課稅暫時性差異可能發生之時點及水準為估計之依據。

(5) 應收款項－備抵損失之估計

本公司應收款項備抵損失之估計係採用存續期間預計信用損失金額衡量，將依據合約可收取之合約現金流量(帳面金額)與預期收取之現金流量(評估前瞻資訊)兩者間差額之現值為信用損失，惟短期應收款之折現影響不重大，信用損失以未折現之差額衡量。若未來實際現金流量少於預期，可能會產生重大備抵損失，請詳附註(六)。

(六) 重要會計項目之說明

1. 現金及約當現金

	109. 12. 31	108. 12. 31
庫存現金及銀行存款	\$85,986	\$70,925
定期存款	38,016	61,428
合計	\$124,002	\$132,353

台灣艾華電子工業股份有限公司個體財務報表附註(續)
(金額除另予註明外，均以新台幣仟元為單位)

2. 透過損益按公允價值衡量之金融資產－流動

	109. 12. 31	108. 12. 31
強制透過損益按公允價值衡量：		
基金受益憑證	\$—	\$16,125

本公司透過損益按公允價值衡量之金融資產未有提供擔保之情況。

3. 按攤銷後成本衡量之金融資產－流動

	109. 12. 31	108. 12. 31
定期存款	\$147,900	\$131,200

本公司將部分金融資產分類為按攤銷後成本衡量之金融資產－流動，備抵損失相關資訊，請詳附註(六). 14，與信用風險相關資訊請詳附註(十二)。

4. 應收票據

	109. 12. 31	108. 12. 31
應收票據	\$260	\$911
減：備抵損失	—	—
合計	\$260	\$911

本公司之應收票據未有提供擔保之情況。

本公司依國際財務報導準則第9號規定評估減損，備抵損失相關資訊，請詳附註(六). 14，與信用風險相關資訊請詳附註(十二)。

5. 應收帳款

	109. 12. 31	108. 12. 31
應收帳款	\$51,614	\$40,317
減：備抵損失	(1)	—
合計	\$51,613	\$40,317

本公司之應收帳款未有提供擔保之情況。

本公司對客戶之授信期間通常為30~90天。於民國109年12月31日及108年12月31日之總帳面金額分別為51,614仟元及40,317仟元，於民國109年度及108年度備抵損失相關資訊詳附註(六). 14，信用風險相關資訊請詳附註(十二)。

台灣艾華電子工業股份有限公司個體財務報表附註(續)
(金額除另予註明外，均以新台幣仟元為單位)

6. 存貨

	109. 12. 31	108. 12. 31
原料	\$2, 987	\$3, 542
在製品	1, 416	834
製成品	8, 283	10, 566
合計	<u>\$12, 686</u>	<u>\$14, 942</u>

本公司民國109年度及108年度認列為費用之營業成本分別為271,176仟元及327,010仟元，包括認列存貨跌價損失(回升利益)1,110仟元及(2,221)仟元。民國108年度因部分於期初已提列備抵存貨跌價之存貨價格回升或已出售或使用等因素，致評估需認列之備抵存貨跌價之金額減少而認列存貨回升利益2,221仟元。

前述存貨未有提供擔保之情事。

7. 採用權益法之投資

被投資公司名稱	109. 12. 31		108. 12. 31	
	金額	持股比例	金額	持股比例
投資子公司：				
ALPHA INTERNATIONAL (B. V. I.) CAPITAL LTD.	\$391, 415	100%	\$388, 524	100%
艾華科技股份有限公司	9, 872	100%	(註)	(註)
合計	<u>\$401, 287</u>		<u>\$388, 524</u>	

上述子公司之投資彙總性財務資訊依所享有份額合計列示如下：

	109年度	108年度
繼續營業單位本期淨利	\$5, 606	\$12, 647
本期其他綜合損益(稅後淨額)	—	—
本期綜合損益總額	<u>\$5, 606</u>	<u>\$12, 647</u>

(註) 艾華科技股份有限公司於民國109年12月16日經經濟部核准設立登記。

前述投資子公司於民國109年12月31日或民國108年12月31日並無或有負債或資本承諾，亦未有提供擔保之情事。

8. 不動產、廠房及設備

	109. 12. 31	108. 12. 31
自用之不動產、廠房及設備	<u>\$103, 491</u>	<u>\$119, 616</u>

台灣艾華電子工業股份有限公司個體財務報表附註(續)
(金額除另予註明外，均以新台幣仟元為單位)

	土地	房屋及建築	機器設備	辦公設備	運輸設備	租賃改良	什項設備	合計
成本：								
109.01.01	\$36,606	\$80,086	\$67,961	\$7,352	\$963	\$36,803	\$71,875	\$301,646
增添	—	145	462	190	—	150	123	1,070
處分	—	(227)	(2,542)	(534)	—	—	(13)	(3,316)
重分類	—	—	198	—	—	—	—	198
轉列為投資性不動產	—	(2,158)	—	—	—	—	—	(2,158)
109.12.31	<u>\$36,606</u>	<u>\$77,846</u>	<u>\$66,079</u>	<u>\$7,008</u>	<u>\$963</u>	<u>\$36,953</u>	<u>\$71,985</u>	<u>\$297,440</u>
108.01.01	\$71,649	\$79,750	\$64,199	\$7,118	\$963	\$36,803	\$79,414	\$339,896
增添	—	687	848	257	—	—	591	2,383
處分	—	(180)	(81)	(23)	—	—	(9,038)	(9,322)
重分類	—	1,683	2,995	—	—	—	908	5,586
轉列為投資性不動產	(35,043)	(1,854)	—	—	—	—	—	(36,897)
108.12.31	<u>\$36,606</u>	<u>\$80,086</u>	<u>\$67,961</u>	<u>\$7,352</u>	<u>\$963</u>	<u>\$36,803</u>	<u>\$71,875</u>	<u>\$301,646</u>
	土地	房屋及建築	機器設備	辦公設備	運輸設備	租賃改良	什項設備	合計
折舊及減損：								
109.01.01	\$—	(\$49,269)	(\$38,387)	(\$6,344)	(\$963)	(\$22,237)	(\$64,830)	(\$182,030)
折舊	—	(2,198)	(5,364)	(366)	—	(7,241)	(2,219)	(17,388)
處分	—	227	2,537	534	—	—	13	3,311
轉列為投資性不動產	—	2,158	—	—	—	—	—	2,158
109.12.31	<u>\$—</u>	<u>(\$49,082)</u>	<u>(\$41,214)</u>	<u>(\$6,176)</u>	<u>(\$963)</u>	<u>(\$29,478)</u>	<u>(\$67,036)</u>	<u>(\$193,949)</u>
108.01.01	\$—	(\$47,480)	(\$32,693)	(\$5,992)	(\$963)	(\$14,876)	(\$71,719)	(\$173,723)
折舊	—	(2,149)	(5,775)	(375)	—	(7,361)	(2,119)	(17,779)
處分	—	125	81	23	—	—	9,008	9,237
轉列為投資性不動產	—	235	—	—	—	—	—	235
108.12.31	<u>\$—</u>	<u>(\$49,269)</u>	<u>(\$38,387)</u>	<u>(\$6,344)</u>	<u>(\$963)</u>	<u>(\$22,237)</u>	<u>(\$64,830)</u>	<u>(\$182,030)</u>
淨帳面金額：								
109.12.31	<u>\$36,606</u>	<u>\$28,764</u>	<u>\$24,865</u>	<u>\$832</u>	<u>\$—</u>	<u>\$7,475</u>	<u>\$4,949</u>	<u>\$103,491</u>
108.12.31	<u>\$36,606</u>	<u>\$30,817</u>	<u>\$29,574</u>	<u>\$1,008</u>	<u>\$—</u>	<u>\$14,566</u>	<u>\$7,045</u>	<u>\$119,616</u>

不動產、廠房及設備提供擔保情形，請詳附註(八)。

9. 投資性不動產

投資性不動產為本公司自有之投資性不動產。本公司對自有之投資性不動產簽訂商業財產租賃合約，租賃期間為0.5~2年。

台灣艾華電子工業股份有限公司個體財務報表附註(續)

(金額除另予註明外，均以新台幣仟元為單位)

	土地	建築物	合計
成本：			
109.01.01	\$47,166	\$18,873	\$66,039
自不動產、廠房及設備轉入	—	2,158	2,158
109.12.31	<u>\$47,166</u>	<u>\$21,031</u>	<u>\$68,197</u>
108.01.01	\$12,123	\$17,019	\$29,142
自不動產、廠房及設備轉入	35,043	1,854	36,897
108.12.31	<u>\$47,166</u>	<u>\$18,873</u>	<u>\$66,039</u>
折舊及減損：			
109.01.01	\$—	(\$9,452)	(\$9,452)
當期折舊	—	(513)	(513)
自不動產、廠房及設備轉入	—	(2,158)	(2,158)
109.12.31	<u>\$—</u>	<u>(\$12,123)</u>	<u>(\$12,123)</u>
108.01.01	\$—	(\$8,731)	(\$8,731)
當期折舊	—	(486)	(486)
自不動產、廠房及設備轉入	—	(235)	(235)
108.12.31	<u>\$—</u>	<u>(\$9,452)</u>	<u>(\$9,452)</u>
	土地	建築物	合計
淨帳面金額：			
109.12.31	<u>\$47,166</u>	<u>\$8,908</u>	<u>\$56,074</u>
108.12.31	<u>\$47,166</u>	<u>\$9,421</u>	<u>\$56,587</u>

	109年度	108年度
投資性不動產之租金收入	\$5,240	\$4,961
減：當期產生租金收入之投資性不動產所發生之直接營運費用	(513)	(486)
合計	<u>\$4,727</u>	<u>\$4,475</u>

本公司投資性不動產提供擔保之情事詳附註(八)。

本公司持有座落於蘆竹區之投資性不動產，該筆投資性不動產公允價值未經獨立評價人員評價，其公允價值係採用收益法評價，並歸類於公允價值層級中之第三等級。所採用之重要不可觀察輸入值包括折現率，評價所得公允價值如下：

	109.12.31	108.12.31
帳面價值	\$19,709	\$20,060
公允價值	\$24,626	\$30,055
折現率	5.44%	1.77%

台灣艾華電子工業股份有限公司個體財務報表附註(續)

(金額除另予註明外，均以新台幣仟元為單位)

另本公司持有座落於桃園市龜山區之投資性不動產，民國109年12月31日及108年12月31日帳面價值分別為36,365仟元及36,527仟元，其公允價值未經獨立評價人員評價，僅由本公司管理階層參考鄰近地區不動產實價登錄資訊或最近成交價格為基礎，民國109年12月31日及108年12月31日公允價值分別為68,283仟元及43,608仟元。

10. 無形資產

	商標權	電腦軟體	技術授權	合計
成本：				
109.01.01	\$755	\$6,695	\$2,523	\$9,973
增添－單獨取得	—	231	—	231
重分類	12	—	—	12
109.12.31	<u>\$767</u>	<u>\$6,926</u>	<u>\$2,523</u>	<u>\$10,216</u>
108.01.01	\$700	\$6,255	\$—	\$6,955
增添－單獨取得	55	175	—	230
重分類	—	265	2,523	2,788
108.12.31	<u>\$755</u>	<u>\$6,695</u>	<u>\$2,523</u>	<u>\$9,973</u>
攤銷及減損：				
109.01.01	(\$471)	(\$6,192)	(\$126)	(\$6,789)
攤銷	(51)	(218)	(252)	(521)
109.12.31	<u>(\$522)</u>	<u>(\$6,410)</u>	<u>(\$378)</u>	<u>(\$7,310)</u>
108.01.01	(\$408)	(\$6,008)	\$—	(\$6,146)
攤銷	(63)	(184)	(126)	(373)
108.12.31	<u>(\$471)</u>	<u>(\$6,192)</u>	<u>(\$126)</u>	<u>(\$6,789)</u>
淨帳面金額：				
109.12.31	<u>\$245</u>	<u>\$516</u>	<u>\$2,145</u>	<u>\$2,906</u>
108.12.31	<u>\$284</u>	<u>\$503</u>	<u>\$2,397</u>	<u>\$3,184</u>

認列無形資產之攤銷金額如下：

	109年度	108年度
營業成本	<u>\$252</u>	<u>\$125</u>
營業費用	<u>\$269</u>	<u>\$248</u>

11. 退職後福利計畫

確定提撥計畫

本公司依「勞工退休金條例」訂定之員工退休辦法係屬確定提撥計畫。依該條例規定，本公司每月負擔之勞工退休金提撥率，不得低於員工每月薪資6%。本公司業已依照該條例訂定之員工退休辦法，每月依員工薪資6%提撥至勞工保險局之個人退休金帳戶。

台灣艾華電子工業股份有限公司個體財務報表附註(續)
(金額除另予註明外，均以新台幣仟元為單位)

本公司民國109年度及108年度認列確定提撥計畫之費用金額分別為2,412仟元及2,432仟元。

確定福利計畫

本公司依我國「勞動基準法」辦理之退休金制度係屬政府管理之確定福利計畫，員工退休金之支付，係根據服務年資之基數及核准其退休日前六個月平均工資計算。本公司依勞動基準法規定按月就薪資總額2%提撥退休金基金，以勞工退休準備金監督委員會名義專戶儲存於臺灣銀行之專戶。另，本公司於每年年度終了前，估算前述勞工退休準備金專戶餘額，若該餘額不足給付次一年度內預估符合退休條件之勞工依前述計算之退休金數額者，將於次年度三月底前一次提撥其差額。

由勞動部依據勞工退休基金收支保管及運用辦法進行資產配置，基金之投資以自行經營及委託經營方式，兼採主動與被動式管理之中長期投資策略進行投資。考量市場、信用、流動性等風險，勞動部設定基金風險限額與控管計畫，使在不過度承擔風險下有足夠彈性達成目標報酬。

該基金之運用，其每年決算分配之最低收益，不得低於依當地銀行二年定期存款計算之收益，若有不足，則經主管機關准後由國庫補足。因本公司無權參與該基金之運作及管理，故無法依國際會計準則第19號第142段規定揭露計畫資產公允價值之分類。截至民國109年12月31日，本公司之確定福利計畫預期於下一年度提撥2,677仟元。

截至民國109年12月31日及108年12月31日，本公司之確定福利計畫預期於15年及12年後到期。

下表彙整確定福利計畫認列至損益之成本：

	109年度	108年度
當期服務成本	\$286	\$234
淨確定福利負債(資產)之淨利息	71	118
合 計	\$357	\$352

確定福利義務現值及計畫資產公允價值之調節如下：

	109. 12. 31	108. 12. 31
確定福利義務現值	\$15,703	\$20,482
計畫資產之公允價值	(13,898)	(10,824)
淨確定福利負債—非流動之帳列數	\$1,805	\$9,658

台灣艾華電子工業股份有限公司個體財務報表附註(續)
(金額除另予註明外，均以新台幣仟元為單位)

淨確定福利負債(資產)之調節：

	確定福利 義務現值	計畫資產 公允價值	淨確定福利 負債(資產)
109. 01. 01	\$20,482	(\$10,824)	\$9,658
當期服務成本	286	—	286
利息費用(收入)	151	(80)	71
小計	437	(80)	357
確定福利負債/資產再衡量數：			
人口統計假設變動產生之精算損益	(498)	—	(498)
財務假設變動產生之精算損益	727	—	727
經驗調整	(5,496)	—	(5,496)
確定福利資產再衡量數	—	(317)	(317)
小計	(5,267)	(317)	(5,584)
支付之福利	—	—	—
雇主提撥數	—	(2,677)	(2,677)
代聯屬公司提列部分	51	—	51
109. 12. 31	\$15,703	(\$13,898)	\$1,805
108. 01. 01	\$20,447	(\$8,823)	\$11,624
當期服務成本	234	—	234
利息費用(收入)	207	(89)	118
小計	441	(89)	352
確定福利負債/資產再衡量數：			
人口統計假設變動產生之精算損益	96	—	96
財務假設變動產生之精算損益	619	—	619
經驗調整	(128)	—	(128)
確定福利資產再衡量數	—	(277)	(277)
小計	587	(277)	310
支付之福利	(1,116)	1,116	—
雇主提撥數	—	(2,751)	(2,751)
代聯屬公司提列部分	123	—	123
108. 12. 31	\$20,482	(\$10,824)	\$9,658

下列主要假設係用以決定本公司之確定福利計畫：

	109. 12. 31	108. 12. 31
折現率	0.42%	0.74%
預期薪資增加率	2.00%	2.00%

台灣艾華電子工業股份有限公司個體財務報表附註(續)
(金額除另予註明外，均以新台幣仟元為單位)

每一重大精算假設之敏感度分析：

	109年度		108年度	
	確定福利義務增加	確定福利義務減少	確定福利義務增加	確定福利義務減少
折現率增加0.5%	\$-	\$1,097	\$-	\$1,131
折現率減少0.5%	1,195	-	1,238	-
預期薪資增加0.5%	1,170	-	1,216	-
預期薪資減少0.5%	-	1,085	-	1,123

進行前述敏感度分析時係假設其他假設不變之情況下，單一精算假設（例如：折現率或預期薪資）發生合理可能之變動時，對確定福利義務可能產生之影響進行分析。由於部分精算假設相互有關，實務上甚少僅有單一精算假設發生變動，故此分析有其限制。

本期敏感度分析所使用之方法與假設與前期並無不同。

12. 權益

(1) 普通股

- A. 截至民國109年12月31日及108年12月31日止，本公司額定股本均為450,000仟元，已發行股本均為231,021仟元，每股票面金額10元，均為23,102仟股。每股享有一表決權及收取股利之權利。
- B. 本公司為調整資本結構及提升股東權益報酬率，於民國108年06月04日經股東會通過減資129,949仟元退還股本，減資比例為36%。上述減資案業經行政院金融監督管理委員會於民國108年07月15日申報生效，並經民國108年07月29日董事會決議訂定民國108年08月01日為減資基準日，並已向經濟部商業司辦妥變更登記。

(2) 盈餘分派及股利政策

依本公司章程規定，年度決算如有盈餘，依下列順序分派之：

- A. 提繳稅捐。
- B. 彌補虧損。
- C. 提撥10%為法定盈餘公積。
- D. 其他依法令規定或依主管機關命令提列或迴轉特別盈餘公積。
- E. 其餘得加計以前年度之未分派盈餘，由董事會依股利政策擬定盈餘分派案，提報股東會。

台灣艾華電子工業股份有限公司個體財務報表附註(續)

(金額除另予註明外，均以新台幣仟元為單位)

本公司分配股利之政策，須視公司目前及未來之業務規模擴展、考量公司資本支出及營運周轉所需等因素，每年依法由董事會擬具分派案，提請股東會決議分派股東股息紅利。分派股東紅利時，得以現金或股票方式發放，其中現金股利總額不得低於股東股利總額之10%。

依公司法規定，法定盈餘公積應提撥至其總額已達資本總額為止。法定盈餘公積得彌補虧損。公司無虧損時，得以法定盈餘公積超過實收資本額25%之部分按股東原有股份之比例發放新股或現金。

採用國際財務報導準則後，本公司依金管會於民國101年04月06日發布之金管證發字第1010012865號函令規定，首次採用國際財務報導準則時，帳列未實現重估增值及累積換算調整數(利益)於轉換日因選擇採用國際財務報導準則第1號「首次採用國際財務報導準則」豁免項目而轉入保留盈餘部分，提列相同數額之特別盈餘公積。開始採用國際財務報導準則編製財務報告後，於分派可分配盈餘時，就首次採用國際財務報導準則時已提列特別盈餘公積之餘額與其他權益減項淨額之差額補提列特別盈餘公積。嗣後其他股東權益減項餘額有迴轉時，得就迴轉部分分派盈餘。

本公司於民國109年06月08日及民國108年06月04日之股東常會，分別決議民國108年度及107年度盈餘指撥及分配案及每股股利，列示如下：

	盈餘指撥及分配案		每股股利(元)	
	108年度	107年度	108年度	107年度
法定盈餘公積	\$3,193	\$4,552		
特別盈餘公積之提列(迴轉)	2,370	(3,241)		
普通股現金股利	46,204	36,097	\$2.00	\$1.00

有關員工酬勞及董監酬勞估列基礎及認列金額之相關資訊請詳附註六.(16)。

13. 營業收入

	109年度	108年度
商品銷售收入	\$346,957	\$382,498
勞務提供收入	5,982	8,516
合 計	\$352,939	\$391,014

台灣艾華電子工業股份有限公司個體財務報表附註(續)
(金額除另予註明外，均以新台幣仟元為單位)

本公司民國109年度及108年度與客戶合約之收入相關資訊如下：

(1)收入細分

	109年度	108年度
銷售商品收入	\$346,957	\$382,498
勞務提供收入	5,982	8,516
合計	<u>\$352,939</u>	<u>\$391,014</u>
收入認列時點： 於某一時點	<u>\$352,939</u>	<u>\$391,014</u>

(2)合約餘額

合約負債－流動	109.12.31	108.12.31	108.01.01
銷售商品	<u>\$17,966</u>	<u>\$6,539</u>	<u>\$7,399</u>

本公司民國109年度及108年度合約負債餘額重大變動之說明如下：

	109年度	108年度
期初餘額本期認列收入	\$6,535	\$7,388
本期預收款增加(扣除本期增加並轉列收入)	17,962	6,528

14. 預期信用減損(利益)損失

	109年度	108年度
營業費用－預期信用減損(利益)損失		
應收票據	\$—	\$—
應收帳款	(1)	589
小計	(1)	589
營業外收入及支出－預期信用減損(利益)損失		
按攤銷後成本衡量之金融資產－流動	—	—
合計	<u>(\$1)</u>	<u>\$589</u>

與信用風險相關資訊請詳附註(十二)。

本公司之按攤銷後成本衡量之金融資產－流動，於民國109年12月31日及108年12月31日評估係屬信用風險低者(與民國108年01月01日之評估結果相同)，且由於本公司之交易對象皆係屬信用良好之銀行等金融機構，故未有預期信用減損損失而需提列備抵損失之情事。

台灣艾華電子工業股份有限公司個體財務報表附註(續)

(金額除另予註明外，均以新台幣仟元為單位)

本公司之應收款項(包含應收票據及應收帳款)皆採存續期間預期信用損失金額衡量備抵損失，於民國109年12月31日及108年12月31日評估備抵損失金額之相關說明如下：

應收款項之歷史信用損失經驗顯示不同客戶群並無顯著不同之損失型態，因此，以不區分群組方式，並採用準備矩陣衡量備抵損失，相關資訊如下：

109.12.31	未逾期 (註)	逾期天數				合 計
		60天內	61-90天	91-120天	121天以上	
總帳面金額	\$47,123	\$4,751	\$-	\$-	\$-	\$51,874
損失率	0%	0.02%	-	-	-	-
存續期間預期信用損失	-	(1)	-	-	-	(1)
小 計	\$47,123	\$4,750	\$-	\$-	\$-	\$51,873
帳面金額						\$51,873

108.12.31	未逾期 (註)	逾期天數				合 計
		60天內	61-90天	91-120天	121天以上	
總帳面金額	\$36,461	\$4,412	\$337	\$18	\$-	\$41,228
損失率	0%	0%	0%	0%	-	-
存續期間預期信用損失	-	-	-	-	-	-
小 計	\$36,461	\$4,412	\$337	\$18	\$-	\$41,228
帳面金額						\$41,228

註：本公司之應收票據皆屬未逾期。

本公司民國109年度及108年度之應收票據及應收帳款之備抵損失變動資訊如下：

	應收票據	應收帳款
109.01.01	\$-	\$-
本期增加(迴轉)金額	-	1
109.12.31	\$-	\$1
108.01.01	\$-	\$589
本期增加(迴轉)金額	-	(589)
108.12.31	\$-	\$-

15. 租賃

(1) 本公司為承租人

本公司承租多項不同之資產，包括房屋及建築及運輸設備。各個合約之租賃期間介於3年至5年間，其中部分合約約定未取得出租人同意，承租人不得將租賃標的之全部或一部轉租或轉讓。

台灣艾華電子工業股份有限公司個體財務報表附註(續)
(金額除另予註明外，均以新台幣仟元為單位)

租賃對本公司財務狀況、財務績效及現金流量之影響說明如下：

A. 資產負債表認列之金額

(a) 使用權資產

使用權資產之帳面金額

	109. 12. 31	108. 12. 31
房屋及建築	\$1, 387	\$1, 834
運輸設備	158	353
合 計	<u>\$1, 545</u>	<u>\$2, 187</u>

本公司民國109年度及108年度對使用權資產分別增添5, 092仟元及337仟元。

(b) 租賃負債

	109. 12. 31	108. 12. 31
流 動	\$1, 556	\$2, 048
非 流 動	—	166
租賃負債	<u>\$1, 556</u>	<u>\$2, 214</u>

本公司民國109年度及108年度租賃負債之利息費用請詳附註(六)、17(4)財務成本；租賃負債之到期分析請詳附註(十二)、5流動性風險管理。

B. 綜合損益表認列之金額

使用權資產之折舊

	109年度	108年度
房屋及建築	\$5, 539	\$5, 502
運輸設備	195	524
合 計	<u>\$5, 734</u>	<u>\$6, 026</u>

C. 承租人與租賃活動相關之現金流出

本公司於民國109年度及108年度租賃之現金流出總額分別為5, 789仟元及6, 127仟元。

台灣艾華電子工業股份有限公司個體財務報表附註(續)
(金額除另予註明外，均以新台幣仟元為單位)

(2) 本公司為出租人

本公司對自有之投資性不動產相關揭露請詳附註(六)、9。自有之投資性不動產由於未移轉附屬於標的資產所有權之幾乎所有風險與報酬，分類為營業租賃。

	109年度	108年度
營業租賃認列之租賃收益		
固定租賃給付及取決於指數或費率之變動租賃		
給付之相關收益	\$5,240	\$4,961

本公司簽訂營業租賃合約，民國109年12月31日將收取之未折現之租賃給付及剩餘年度之總金額如下：

	109.12.31	108.12.31
不超過一年	\$3,213	\$255
超過一年但不超過二年	268	—
合 計	\$3,481	\$255

16. 員工福利、折舊及攤銷費用功能別彙總表如下：

功能別 性質別	109年度				108年度			
	屬於營業 成本者	屬於營業 費用者	屬於其他營業 收益及費損者	合計	屬於營業 成本者	屬於營業 費用者	屬於其他營業 收益及費損者	合計
員工福利費用								
薪資費用	\$17,585	\$36,033	\$—	\$53,618	\$17,101	\$36,600	\$—	\$53,701
勞健保費用	1,630	3,009	—	4,639	1,618	3,148	—	4,766
退休金費用	139	2,630	—	2,769	148	2,636	—	2,784
董事酬金	—	1,703	—	1,703	—	1,099	—	1,099
其他員工 福利費用	130	356	—	486	124	322	—	446
折舊費用	19,561	3,560	513	23,634	19,449	4,356	486	24,291
攤銷費用	367	269	—	636	263	248	—	511

附註：

1. 本年度及前一年度之員工人數分別為87及92人，其中未兼任員工之董事人數分別為2人及3人。

台灣艾華電子工業股份有限公司個體財務報表附註(續)

(金額除另予註明外，均以新台幣仟元為單位)

2. 股票已在證券交易所上市或於證券櫃檯買賣中心上櫃買賣之公司，應增加揭露以下資訊：

- (1) 本年度平均員工福利費用724仟元(『本年度員工福利費用合計數-董事酬金合計數』/『本年度員工人數-未兼任員工之董事人數』)。前一年度平均員工福利費用693仟元(『前一年度員工福利費用合計數-董事酬金合計數』/『前一年度員工人數-未兼任員工之董事人數』)。
- (2) 本年度平均員工薪資費用631仟元(本年度薪資費用合計數/『本年度員工人數-未兼任員工之董事人數』)。前一年度平均員工薪資費用603仟元(前一年度薪資費用合計數/『前一年度員工人數-未兼任員工之董事人數』)。
- (3) 平均員工薪資費用調整變動情形4.6%(『本年度平均員工薪資費用-前一年度平均員工薪資費用』/前一年度平均員工薪資費用)。
- (4) 本年度監察人酬金556仟元，前一年度監察人酬金519仟元。
- (5) 本公司員工薪酬包含按月發給之薪資(含本薪、伙食等)、績效獎金(三節獎金、員工酬勞)及年終獎金。薪資主要依據市場薪資行情、公司營運及總體經濟狀況，並考量公司競爭力、內部公平及合法性等制訂具競爭力之薪資制度。績效獎金(三節獎金、員工酬勞)係依據公司經營績效，並考核員工個人績效表現予以發放，以獎勵其貢獻，並激勵員工繼續努力。年終獎金則依據公司年度獲利狀況發放。

本公司章程規定年度如有獲利，應提撥不低於4%為員工酬勞，不高於4%為董監酬勞。但尚有累積虧損時，應預先保留彌補數額。前述員工酬勞以股票或現金為之，應由董事會以董事三分之二以上之出席及出席董事過半數同意之決議行之，並報告股東會。有關董事會通過之員工酬勞及董監酬勞相關資訊，請至臺灣證券交易所之「公開資訊觀測站」查詢。

本公司民國109年度依當年度之獲利狀況，按比率估列員工酬勞及董監酬勞。其與民國109年度財務報告以費用列帳之金額並無重大差異。估列數與董事會決議實際配發金額有差異時，則列為次年度之損益。若董事會決議以股票發放員工酬勞，則以董事會決議日前一日收盤價作為配發股票股數之計算基礎。

本公司董事會擬議通過之民國109年度員工酬勞及董監酬勞及民國109年06月08日股東常會報告之現金配發民國108年度員工酬勞及董監酬勞如下：

	109年度	108年度
員工酬勞	\$3,335	\$3,001
董監酬勞	1,544	1,501

本公司民國108年度實際配發員工酬勞與董監酬勞金額與民國108年度財務報告以費用列帳之金額並無重大差異。

台灣艾華電子工業股份有限公司個體財務報表附註(續)
(金額除另予註明外，均以新台幣仟元為單位)

17. 營業外收入及支出

(1) 利息收入

	109年度	108年度
按攤銷後成本衡量之金融資產－流動	1,319	2,703

(2) 其他收入

	109年度	108年度
租金收入	\$5,353	\$5,070
政府補助收入	4,582	—
其他收入－其他	2,950	3,640
合 計	\$12,885	\$8,710

(3) 其他利益及損失

	109年度	108年度
處分不動產、廠房及設備損失	(\$5)	(\$85)
淨外幣兌換(損失)利益	(1,779)	2,665
透過損益按公允價值衡量之金融資產 利益	75	147
其他	(632)	(615)
合 計	(\$2,341)	\$2,112

(4) 財務成本

	109年度	108年度
租賃負債之利息	\$39	\$128

18. 其他綜合損益組成部分

民國109年度其他綜合損益組成部分如下：

	當期 當期產生	當期 重分類調整	其他 綜合損益	所得稅利 益(費用)	稅後金額
不重分類至損益之項目：					
確定福利計劃之再衡量數	\$5,584	\$—	\$5,584	(\$1,117)	\$4,467
後續可能重分類至損益之項目：					
國外營運機構財務報表換算之 兌換差額	(2,088)	—	(2,088)	418	(1,670)
本期其他綜合損益合計	\$3,496	\$—	\$3,496	(\$699)	\$2,797

台灣艾華電子工業股份有限公司個體財務報表附註(續)
(金額除另予註明外，均以新台幣仟元為單位)

民國108年度其他綜合損益組成部分如下：

	當期 當期產生	其他 重分類調整	其他 綜合損益	所得稅利 益(費用)	稅後金額
不重分類至損益之項目：					
確定福利計劃之再衡量數	(\$310)	\$—	(\$310)	\$62	(\$248)
後續可能重分類至損益之項目：					
國外營運機構財務報表換算之 兌換差額	(2,962)	—	(2,962)	592	(2,370)
本期其他綜合損益合計	<u>(\$3,272)</u>	<u>\$—</u>	<u>(\$3,272)</u>	<u>\$654</u>	<u>(\$2,618)</u>

19. 所得稅

(1) 所得稅費用(利益)主要組成如下：

認列於損益之所得稅

	109年度	108年度
當期所得稅費用(利益)：		
當期應付所得稅	\$5,695	\$8,811
未分配盈餘加徵所得稅		69
以前年度之當期所得稅於本期之調整	(1,570)	(1,523)
遞延所得稅費用(利益)：		
與暫時性差異之原始產生及其迴轉有關之遞 延所得稅費用(利益)	867	(1,166)
所得稅費用	<u>\$4,992</u>	<u>\$6,191</u>

認列於其他綜合損益之所得稅

	109年度	108年度
遞延所得稅費用(利益)：		
確定福利計劃之再衡量數	\$1,117	(\$62)
國外營運機構財務報表換算之兌換差額	(418)	(592)
與其他綜合損益組成部分相關之所得稅	<u>\$699</u>	<u>(\$654)</u>

(2) 所得稅費用與會計利潤乘以所適用所得稅率之金額調節如下：

	109年度	108年度
來自於繼續營業單位之稅前淨利	<u>\$37,468</u>	<u>\$38,370</u>
以公司法定稅率20%計算之所得稅	\$7,494	\$7,674
未分配盈餘加徵營利事業所得稅	—	69
以前年度之當期所得稅於本期之調整	(1,570)	(1,523)
其他依稅法調整之所得稅影響數	(932)	(29)
認列於損益之所得稅費用合計	<u>\$4,992</u>	<u>\$6,191</u>

台灣艾華電子工業股份有限公司個體財務報表附註(續)

(金額除另予註明外，均以新台幣仟元為單位)

(3)與下列項目有關之遞延所得稅資產(負債)餘額：

	109年度			期末餘額
	期初餘額	認列於 損益	認列於 其他綜合損益	
暫時性差異				
未實現銷貨毛利	\$541	\$151	\$—	\$692
存貨跌價損失	1,896	193	—	2,089
國外營運機構財務報表換算 之兌換差額	5,908	—	418	6,326
淨確定福利計畫	2,243	—	(1,117)	1,126
應付休假給付	363	11	—	374
兌換損益	313	(101)	—	212
採用權益法之投資損益	(78,360)	(1,121)	—	(79,481)
遞延所得稅(費用)		(\$867)	(\$699)	
遞延所得稅資產/負債淨額	(\$67,096)			(\$68,662)
表達於資產負債表之資訊如下：				
遞延所得稅資產	\$10,951			\$10,844
遞延所得稅負債	(\$78,047)			(\$79,506)

	108年度			期末餘額
	期初餘額	認列於 損益	認列於 其他綜合損益	
暫時性差異				
未實現銷貨毛利	\$2,864	(\$2,323)	\$—	\$541
存貨跌價損失	2,374	(478)	—	1,896
國外營運機構財務報表換算 之兌換差額	5,316	—	592	5,908
淨確定福利計畫	2,181	—	62	2,243
應付休假給付	340	23	—	363
兌換損益	(116)	429	—	313
採用權益法之投資損益	(81,875)	3,515	—	(78,360)
遞延所得稅(費用)利益		\$1,166	\$654	
遞延所得稅資產/負債淨額	(\$68,916)			(\$67,096)
表達於資產負債表之資訊如下：				
遞延所得稅資產	\$13,075			\$10,951
遞延所得稅負債	(\$81,991)			(\$78,047)

台灣艾華電子工業股份有限公司個體財務報表附註(續)

(金額除另予註明外，均以新台幣仟元為單位)

(4)所得稅申報核定情形

截至民國109年12月31日，本公司營利事業所得稅結算申報案件，業經稅捐稽徵機關核定至民國107年度。

20. 每股盈餘

基本每股盈餘金額之計算，係以當期歸屬於母公司普通股持有人之淨利除以當期流通在外之普通股加權平均股數。

稀釋每股盈餘金額之計算，係以當期歸屬於母公司普通股持有人之淨利除以當期流通在外之普通股加權平均股數加上所有具稀釋作用之潛在普通股轉換為普通股時將發行之加權平均普通股股數。

(1)基本每股盈餘

	109年度	108年度
本期淨利(仟元)	\$32,476	\$32,179
基本每股盈餘之普通股加權平均股數(仟股)	23,102	30,650
基本每股盈餘(元)	<u>\$1.41</u>	<u>\$1.05</u>

(2)稀釋每股盈餘

	109年度	108年度
本期淨利(仟元)	\$32,476	\$32,179
基本每股盈餘之普通股加權平均股數(仟股)	23,102	30,650
稀釋效果：		
員工酬勞—股票(仟股)	69	189
經調整稀釋效果後之普通股加權平均股數(仟股)	<u>23,171</u>	<u>30,839</u>
稀釋每股盈餘(元)	<u>\$1.40</u>	<u>\$1.04</u>

於報導期間後至財務報表通過發布前，並無任何重大改變期末流通在外普通股或潛在普通股股數之其他交易。

(七) 關係人交易

於財務報導期間內與本公司有交易之關係人如下：

關係人名稱及關係

<u>關係人名稱</u>	<u>與本公司之關係</u>
HONG KONG ALPHA COMPANY LTD.	本公司之子公司
東莞艾華電子有限公司	本公司之子公司

台灣艾華電子工業股份有限公司個體財務報表附註(續)
(金額除另予註明外，均以新台幣仟元為單位)

與關係人間之重大交易事項

1. 營業收入

	109年度	108年度
子公司		
HONG KONG ALPHA COMPANY LTD.	\$5,982	\$8,516

本公司為子公司代購材料之價差為勞務收入，本公司為子公司代購之產品大多屬特殊規格，因銷售予其他客戶相同產品之情形較少，故其交易價格無法合理比較；另對其收款條件為債權債務互抵方式外，其餘與一般客戶收款條件相當。

2. 進貨

	109年度	108年度
子公司		
東莞艾華電子有限公司	\$219,868	\$283,035
HONG KONG ALPHA COMPANY LTD.	990	975
合計	\$220,858	\$284,010

本公司向關係人之進貨係屬單一廠商，無其他廠商可茲比較；另對關係人之付款條件為債權債務互抵方式，而對一般廠商付款條件為月結支付30天至120天期票。

3. 其他應收款－關係人

	109. 12. 31	108. 12. 31
子公司		
東莞艾華電子有限公司	\$808	\$—
HONG KONG ALPHA COMPANY LTD.	25,511	15,517
合計	\$26,319	\$15,517

4. 應付帳款－關係人

	109. 12. 31	108. 12. 31
子公司		
東莞艾華電子有限公司	\$42,805	\$42,785

5. 其他應付款－關係人

	109. 12. 31	108. 12. 31
子公司		
HONG KONG ALPHA COMPANY LTD.	\$—	\$14
東莞艾華電子有限公司	9	16
合計	\$9	\$30

台灣艾華電子工業股份有限公司個體財務報表附註(續)
(金額除另予註明外，均以新台幣仟元為單位)

6. 本公司主要管理人員之獎酬

	109年度	108年度
短期員工福利	\$6,762	\$6,758
退職後福利	406	405
合計	<u>\$7,168</u>	<u>\$7,163</u>

(八) 質押之資產

本公司計有下列資產作為擔保品：

項 目	109.12.31	108.12.31	擔保債務內容
不動產、廠房及設備—土地及建築物	\$23,508	\$24,145	借款額度
投資性不動產	35,043	35,043	借款額度
合 計	<u>\$58,551</u>	<u>\$59,188</u>	

(九) 重大或有負債及未認列之合約承諾

無此事項。

(十) 重大之災害損失

無此事項。

(十一) 重大之期後事項

無此事項。

(十二) 其他

1. 金融工具之種類

金融資產

	109.12.31	108.12.31
透過損益按公允價值衡量之金融資產—流動：		
強制透過損益按公允價值衡量	\$—	\$16,125
按攤銷後成本衡量之金融資產：		
現金及約當現金(不含庫存現金及零用金)	123,972	132,323
按攤銷後成本衡量之金融資產—流動	147,900	131,200
應收票據	260	911
應收帳款	51,613	40,317
其他應收款(含關係人)	26,938	16,032
其他非流動資產—存出保證金	1,457	1,457
小計	<u>352,140</u>	<u>322,240</u>
合計	<u>\$352,140</u>	<u>\$338,365</u>

台灣艾華電子工業股份有限公司個體財務報表附註(續)
(金額除另予註明外，均以新台幣仟元為單位)

金融負債

	109. 12. 31	108. 12. 31
攤銷後成本衡量之金融負債：		
應付票據	\$9, 809	\$8, 431
應付帳款(含關係人)	54, 537	46, 606
其他應付款(含關係人)	19, 878	20, 369
其他非流動負債－存入保證金	1, 520	1, 520
合計	\$85, 744	\$76, 926

2. 財務風險管理目的與政策

本公司財務風險管理目標主要為管理營運活動相關之市場風險、信用風險及流動性風險，本公司依公司之政策及風險偏好，進行前述風險之辨認、衡量及管理。

本公司對於前述財務風險管理已依相關規範建立適當之政策、程序及內部控制，重要財務活動須經董事會依相關規範及內部控制制度進行覆核。於財務管理活動執行期間，本公司須確實遵循所訂定之財務風險管理之相關規定。

3. 市場風險

本公司之市場風險係金融工具因市場價格變動，導致其公允價值或現金流量波動之風險，市場風險主要包括匯率風險、利率風險及其他價格風險(例如權益工具)。

實務上極少發生單一風險變數單獨變動之情況，且各風險變數之變動通常具關聯性，惟以下各風險之敏感度分析並未考慮相關風險變數之交互影響。

匯率風險

本公司匯率風險主要與營業活動(收入或費用所使用之貨幣與本公司功能性貨幣不同時)及國外營運機構淨投資有關。

本公司之應收外幣款項與應付外幣款項之部分幣別相同，此時，部位相當部分會產生自然避險效果，針對部分外幣款項則使用遠期外匯合約以管理匯率風險，基於前述自然避險及以遠期外匯合約之方式管理匯率風險不符合避險會計之規定，因此未採用避險會計；另國外營運機構淨投資係屬策略投資，因此，本公司未對此進行避險。

本公司匯率風險之敏感度分析主要針對財務報導期間結束日之主要外幣貨幣性項目，其相關之外幣升值/貶值對本公司損益及權益之影響。本公司之匯率風險主要受美元及人民幣匯率波動影響，敏感度分析資訊如下：

- (1)當新台幣對美元升值/貶值1%時，對本公司於民國109年度及108年度之損益將分別減少/增加685仟元及709仟元。

台灣艾華電子工業股份有限公司個體財務報表附註(續)
(金額除另予註明外，均以新台幣仟元為單位)

(2)當新台幣對人民幣升值/貶值1%時，對本公司於民國109年度及108年度之損益將分別減少/增加209仟元及54仟元。

利率風險

利率風險係因市場利率之變動而導致金融工具之公允價值或未來現金流量波動之風險，本公司之利率風險主要係來自於浮動利率投資、固定利率借款及浮動利率借款。

有關利率風險之敏感度分析主要針對財務報導期間結束日之利率暴險項目，包括浮動利率投資及浮動利率借款，並假設持有一個會計年度，當利率上升/下降0.1%，對本公司於民國109年度及108年度之損益將分別增加/減少191仟元及219仟元。

權益價格風險

本公司藉由多角化投資並針對單一及整體之權益證券投資設定限額，以管理權益證券之價格風險。權益證券之投資組合資訊需定期提供予本公司之高階管理階層，董事會則須對所有之權益證券投資決策進行複核及核准。

4. 信用風險管理

信用風險係指交易對手無法履行合約所載之義務，並導致財務損失之風險。本公司之信用風險係因營業活動(主要為應收帳款及票據)及財務活動(主要為銀行存款及各種金融工具)所致。

本公司各單位係依循信用風險之政策、程序及控制以管理信用風險。所有之信用風險評估係綜合考量該交易對手之財務狀況、信評機構之評等、以往之歷史交易經驗、目前經濟環境以及本公司內部評等標準等因素。本公司亦於適當時機使用某些信用增強工具(例如預收貨款及保險等)，以降低特定交易對手之信用風險。

本公司截至民國109年12月31日及108年12月31日止，前十大客戶應收款項占本公司應收款項總額之百分比分別為84%及80%，其餘應收款項之信用集中風險相對並不重大。

本公司之財務部依照公司政策管理銀行存款、固定收益證券及其他金融工具之信用風險。由於本公司之交易對象係由內部之控管程序決定，屬信用良好之銀行及具有投資等級之金融機構、公司組織及政府機關，故無重大之信用風險。

台灣艾華電子工業股份有限公司個體財務報表附註(續)

(金額除另予註明外，均以新台幣仟元為單位)

本公司採用國際財務報導準則第9號規定評估預期信用損失，除應收款項以存續期間預期信用損失衡量備抵損失，其餘非屬透過損益按公允價值衡量之債務工具投資，其原始購入係以信用風險低者為前提，於每一資產負債表日評估自原始認列後信用風險是否顯著增加，以決定衡量備抵損失之方法及其損失率，前述債務工具投資減損評估方法及相關指標說明如下：

信用風險等級	指標	預期信用損失衡量方法	總帳面金額	
			109.12.31	108.12.31
	信用評等為BBB以上債務工			
信用風險低	具交易對手為信用良好者	12個月預期信用損失	\$300,267	\$281,012
簡化法(註)	(註)	存續期間預期信用損失	\$51,874	\$41,228

註：採用簡化法(以存續期間預期信用損失衡量備抵損失)，包括應收票據及應收帳款。

本公司對於信用風險增加之債務工具投資，將適時處分該等投資以降低信用損失。採用國際財務報導準則第9號規定評估預期信用損失時，評估之前瞻性資訊(無須過度成本或投入即可取得者)尚包括總體經濟資訊(其中指標包括產業成長率)及產業資訊等，並於前瞻資訊將造成重大影響情況下進一步調整損失率。

5. 流動性風險管理

本公司藉由現金及約當現金、高流動性之有價證券及租賃等合約以維持財務彈性。下表係彙總本公司非衍生性金融負債之剩餘合約所載付款之到期情形，依據最早可能被要求還款之日期並以其未折現現金流量編製，所列金額亦包括約定之利息。以浮動利率支付之利息現金流量，其未折現之利息金額係依據報導期間結束日殖利率曲線推導而得。

非衍生金融負債

	短於一年	一至二年	二至五年	五年以上	合計
109.12.31					
應付款項	\$84,224	\$—	\$—	\$—	\$84,224
存入保證金	1,520	—	—	—	1,520
租賃負債	1,565	—	—	—	1,565
108.12.31					
應付款項	\$75,406	\$—	\$—	\$—	\$75,406
存入保證金	1,520	—	—	—	1,520
租賃負債	2,069	170	—	—	2,239

台灣艾華電子工業股份有限公司個體財務報表附註(續)
(金額除另予註明外，均以新台幣仟元為單位)

6. 來自籌資活動之負債之調節

民國109年度之負債之調節資訊：

	租賃負債	來自籌資活動之 負債總額
109. 01. 01	\$2, 214	\$2, 214
現金流量	(5, 789)	(5, 789)
非現金之變動	5, 131	5, 131
109. 12. 31	<u>\$1, 556</u>	<u>\$1, 556</u>

民國108年度之負債之調節資訊：

	租賃負債	來自籌資活動之 負債總額
108. 01. 01	\$7, 876	\$7, 876
現金流量	(6, 127)	(6, 127)
非現金之變動	465	465
108. 12. 31	<u>\$2, 214</u>	<u>\$2, 214</u>

7. 金融工具之公允價值

(1) 衡量公允價值所採用之評價技術及假設

公允價值係指於衡量日，市場參與者間在有秩序之交易中出售資產所能收取或移轉負債所需支付之價格。本公司金融資產及金融負債公允價值估計所使用之方法及假設如下：

- A. 現金及約當現金、應收款項、應付款項及其他流動負債之帳面金額為公允價值之合理近似值，主要係因此類工具之到期期間短。
- B. 於活絡市場交易且具標準條款與條件之金融資產及金融負債，其公允價值係參照市場報價決定(包括上市櫃股票及債券等)。
- C. 無活絡市場報價之債務類工具投資、銀行借款、應付公司債及其他非流動負債，公允價值係以交易對手報價或評價技術決定，評價技術係以現金流量折現分析為基礎決定，其利率及折現率等假設主要係參考類似工具相關資訊(例如櫃買中心參考殖利率曲線、Reuters商業本票利率平均報價及信用風險等資訊)。

(2) 以攤銷後成本衡量金融工具之公允價值

本公司以攤銷後成本衡量之金融資產及金融負債之帳面金額趨近於公允價值。

台灣艾華電子工業股份有限公司個體財務報表附註(續)
(金額除另予註明外，均以新台幣仟元為單位)

(3)金融工具公允價值層級相關資訊

本公司金融工具公允價值層級資訊請詳附註(十二).8。

8. 公允價值層級

(1) 公允價值層級定義

以公允價值衡量或揭露之所有資產及負債，係按對整體公允價值衡量具重要性之最低等級輸入值，歸類其所屬公允價值層級。各等級輸入值如下：

第一等級：於衡量日可取得之相同資產或負債於活絡市場之報價(未經調整)。

第二等級：資產或負債直接或間接之可觀察輸入值，但包括於第一等級之報價者除外。

第三等級：資產或負債之不可觀察輸入值。

對以重複性基礎認列於財務報表之資產及負債，於每一報導期間結束日重評估其分類，以決定是否發生公允價值層級之各等級間之移轉。

(2) 公允價值衡量之層級資訊

本公司未有非重複性按公允價值衡量之資產，重複性資產及負債之公允價值層級資訊列示如下：

	109. 12. 31			
	第一等級	第二等級	第三等級	合計
金融資產：				
透過損益按公允價值衡量之金融資產－流動				
基金受益憑證	\$—	\$—	\$—	\$—
	108. 12. 31			
	第一等級	第二等級	第三等級	合計
金融資產：				
透過損益按公允價值衡量之金融資產－流動				
基金受益憑證	\$16, 125	\$—	\$—	\$16, 125

台灣艾華電子工業股份有限公司個體財務報表附註(續)
(金額除另予註明外，均以新台幣仟元為單位)

公允價值層級第一等級與第二等級間之移轉

於民國109年度及108年度，本公司重複性公允價值衡量之資產及負債，並無公允價值層級第一等級與第二等級間之移轉。

9. 具重大影響之外幣金融資產及負債資訊

本公司具重大影響之外幣金融資產及負債資訊如下：

	109. 12. 31		
	外幣	匯率	新台幣
金額單位：仟元			
<u>金融資產</u>			
貨幣性項目：			
美金	\$2,460	28.44	\$69,957
歐元	\$579	34.82	\$20,156
港幣	\$8,833	3.69	\$32,551
人民幣	\$5,096	4.35	\$22,177
日圓	\$3,375	0.27	\$927
<u>金融負債</u>			
貨幣性項目：			
美金	\$49	28.53	\$1,416
歐元	\$294	4.4	\$1,293
港幣	\$11,189	3.7	\$41,432
108. 12. 31			
<u>金融資產</u>			
貨幣性項目：			
美金	\$2,389	29.93	\$71,495
歐元	\$299	33.39	\$9,992
港幣	\$6,563	3.84	\$25,175
人民幣	\$1,259	4.28	\$5,389
日幣	\$5,710	0.27	\$1,565
<u>金融負債</u>			
貨幣性項目：			
美金	\$21	30.04	\$643
人民幣	\$1	4.33	\$3
港幣	\$10,881	3.88	\$42,208

上述資訊係以外幣帳面金額(已換算至功能性貨幣)為基礎揭露。

本公司外幣交易貨幣種類繁多，無法按各重大影響之外幣別揭露，故將各幣別之兌換損益彙整揭露。本公司於民國109年度及108年度之貨幣性金融資產及金融負債之兌換(損)益分別為(1,779)仟元及2,665仟元。

台灣艾華電子工業股份有限公司個體財務報表附註(續)
(金額除另予註明外，均以新台幣仟元為單位)

10. 資本管理

本公司資本管理之最主要目標，係確認維持健全之信用評等及良好之資本比率，以支持企業營運及股東權益之極大化。本公司依經濟情況以管理並調整資本結構，可能藉由調整股利支付、返還資本或發行新股以達成維持及調整資本結構之目的。

(十三) 附註揭露事項

1. 重大交易事項相關資訊

- (1) 資金貸與他人：詳附表一。
- (2) 為他人背書保證：無。
- (3) 期末持有有價證券情形：無。
- (4) 累積買進或賣出同一有價證券之金額達新台幣三億元或實收資本額 20% 以上：無。
- (5) 取得不動產之金額達新台幣三億元或實收資本額 20% 以上：無。
- (6) 處分不動產之金額達新台幣三億元或實收資本額 20% 以上：無。
- (7) 與關係人進、銷貨之金額達新台幣一億元或實收資本額 20% 以上：詳附表二。
- (8) 應收關係人款項達新台幣一億元或實收資本額 20% 以上：無。
- (9) 對被投資公司直接或間接具有重大影響力或控制力者(不包含大陸投資地區)：詳附表三。
- (10) 從事衍生性商品交易：無。

2. 大陸投資資訊：詳附表四。

3. 主要股東資訊：詳附表五。

台灣艾華電子工業股份有限公司

(金額除另有註明者外，均以新台幣千元為單位)

民國109年1月1日至12月31日

附表一

資金貸與他人：

編號 (註1)	貸出之公司	貸與對象	往來項目 (註2)	是否為關係人	本期最高 餘額(註3)	期末餘額	實際動支 金額	利率 區間	資金貸與 性質(註4)	業務往來 金額(註5)	有短期融通資金 必要之原因(註6)	提列備抵 損失金額	擔保品		對個別對象 資金貸與限額(註7)	資金貸與 總限額(註7)
													名稱	價值		
1	HONG KONG ALPHA COMPANY LTD.	東莞艾華電子 有限公司	其他應收款 — 關係人	是	\$30,556 (CNY7,000千元)	\$-	\$-	4.75%	2	\$-	營業週轉	\$-	-	\$-	\$ 156,578	\$156,578

註1：編號欄之填寫方法如下：

1. 發行人填0。
2. 被投資公司按公司別由阿拉伯數字1開始依序編號。

註2：帳列之應收關係企業款項、應收關係人款項、股東往來、預付款、暫付款...等項目，如屬資金貸與性質者均須填入此欄位。

註3：當年度資金貸與他人之最高餘額，係按109年1月31日CNY\$1=NTD\$4.3651計算。

註4：資金貸與性質之填寫方式如下：

1. 有業務往來者填1。
2. 有短期融通資金之必要者填2。

註5：資金貸與性質屬業務往來者，應填列業務往來金額，業務往來金額係指貸出資金之公司與貸與對象最近一年度之業務往來金額。

註6：資金貸與性質屬有短期融通資金之必要者，應具體說明必要貸與資金之原因及貸與對象之資金用途，例如：償還借款、購置設備、營業週轉...等。

註7：HONG KONG ALPHA COMPANY LTD. 對個別對象資金貸與限額為其淨值之100%。

台灣艾華電子工業股份有限公司
(金額除另予註明外，均以新台幣仟元為單位)
民國109年1月1日至12月31日

附表二

與關係人進、銷貨之金額達新台幣一億元或實收資本額20%以上：

進(銷)貨之公司	交易對象名稱	關係	交 易 情 形			交易條件與一般交易不同之情形及原因 (註1)			應收(付)票據、帳款		備註
			銷(進)貨	金額	佔總銷(進)貨之比率	授 信 期 間	單 價	授 信 期 間	餘 額	佔總應收(付)票據、帳款比率	
台灣艾華電子工業(股)公司	東莞艾華電子有限公司	子 公 司	進 貨	\$219,868	82.27%	月結90天	進貨價格屬單一廠商無其他廠商可供比較	非關係人為月結90天至120天	應付帳款 \$42,805	66.52%	
HONG KONG ALPHA COMPANY LTD.	台灣艾華電子工業(股)公司	母 公 司	代 購 品	\$50,263	60.83%	月結90天 (債權債務互抵)	進貨價格屬單一廠商無其他廠商可供比較	非關係人為月結90天	應付帳款 \$15,806	81.77%	
東莞艾華電子有限公司	HONG KONG ALPHA COMPANY LTD.	母 公 司	進 貨	\$49,697	32.40%	月結90天	進貨價格屬單一廠商無其他廠商可供比較	非關係人為月結30天至120天	應付帳款 \$20,000	41.42%	

註1：關係人交易條件如與一般交易條件不同，應於單價及授信期間欄位敘明差異情形及原因。

台灣艾華電子工業股份有限公司
(金額除另予註明外，均以新台幣仟元為單位)
民國109年1月1日至12月31日

附表三

被投資公司名稱、所在地區...等相關資訊(不包含大陸被投資公司)：

投資公司名稱	被投資公司名稱 (註1、2)	所在地區	主要營業項目	原始投資金額		期末持有		被投資公司 本期損益 (註2(2))	本期認列之 投資損益 (註2(3))	備註
				本期末	去年年底	股數	比率			
台灣艾華電子工業 (股)公司	ALPHA INTERNATIONAL (B. V. I.) CAPITAL LTD.	英屬維京群島	可變電阻及開關矽整流 器買賣，及其前項有關 之原料及產品進出口業	\$28,971	\$28,971	805,456	100.00%	\$4,626	\$5,734	(註3、4)
台灣艾華電子工業 (股)公司	艾華科技股份有限公司	台灣	電子零組件買賣	\$10,000	\$-	1,000,000	100.00%	(\$128)	(\$128)	(註3)
ALPHA INTERNATIONAL (B. V. I.) CAPITAL	HONG KONG ALPHA COMPANY LTD.	香港九龍	可變電阻及開關矽整流 器買賣，及其前項有關 之原料及產品進出口業	\$20,095	\$20,095	-	100.00%	\$3,099	\$3,484	(註3、4)

註1：公開發行公司如設有國外控股公司且依當地法令規定以合併報表為主要財務報表者，有關國外被投資公司資訊之揭露，得僅揭露至該控股公司之相關資訊。

註2：非屬註1所述情形者，依下列規定填寫：

- (1) 「被投資公司名稱」、「所在地區」、「主要營業項目」、「原始投資金額」及「期末持股情形」等欄，應依本(公開發行)公司轉投資情形及每一直接或間接控制之被投資公司再轉投資情形依序填寫，並於備註欄註明各被投資公司與本(公開發行)公司之關係(如係屬子公司或孫公司)。
- (2) 「被投資公司本期損益」乙欄，應填寫各被投資公司之本期損益金額。

- (3) 「本期認列之投資損益」乙欄，僅須填寫本(公開發行)公司認列直接轉投資之各子公司及採權益法評價之各被投資公司之損益金額，餘得免填。於填寫「認列直接轉投資之各子公司本期損益金額」時，應確認各子公司本期損益金額業已包含其再轉投資依規定應認列之投資損益。

註3：編製合併報表時業已沖銷。

註4：含聯屬公司間未實現損益。

台灣艾華電子工業股份有限公司
(金額除另予註明外，均以新台幣千元為單位)
民國109年1月1日至12月31日

附表四
大陸投資資訊

大陸被投資公司名稱	主要營業項目	實收資本額(註1)	投資方式	本自投	本自投	本自投	本自投	本自投	本自投	本自投	本自投	本自投	本自投	本自投	本自投	本自投	本自投	本自投
金額	金額	金額	金額	金額	金額	金額	金額	金額	金額	金額	金額	金額	金額	金額	金額	金額	金額	金額
美金	美金	美金	美金	美金	美金	美金	美金	美金	美金	美金	美金	美金	美金	美金	美金	美金	美金	美金
大陸被投資公司名稱	主要營業項目	實收資本額(註1)	投資方式	本自投	本自投	本自投	本自投	本自投	本自投	本自投	本自投	本自投	本自投	本自投	本自投	本自投	本自投	本自投
東莞市石排福隆艾華電子廠(註3)	可變電阻及開關矽整流器製造、加工及買賣	註3	係透過第三地區投資設立公司再投資大陸公司	\$	18,285 (641仟美元)	\$	—	\$	—	—	18,285 (641仟美元)	—	—	—	—	—	—	—
東莞艾華電子有限公司(註4)	可變電阻及開關矽整流器製造、加工及買賣	\$ (8,990仟港幣)	係透過第三地區投資設立公司再投資大陸公司	\$	33,061 (8,990仟港幣)	—	—	—	—	—	33,061 (8,990仟港幣)	\$	2,731	\$	3,010	—	—	—
東莞士華電子有限公司(註5)	可變電阻及開關矽整流器製造、加工及買賣	10,967 (385仟美元)	係透過第三地區投資設立公司再投資大陸公司	\$	10,967 (385仟美元)	—	—	—	—	—	10,967 (385仟美元)	—	8,900	—	8,900	—	—	30,225 (6,571仟人民幣元)
東莞滿鈺貿易有限公司(註6)	經營各種電子、電機零件之買賣	註6	係透過第三地區投資設立公司再投資大陸公司	\$	15,223 (534仟美元)	—	—	—	—	—	15,223 (534仟美元)	—	註6	—	註6	—	—	—

年底累計自台灣匯出赴大陸地區投資金額	\$77,536	經濟部投資審議會核准投資金額(註1)	\$77,536	依經濟部投資審議會規定赴大陸地區投資限額	\$452,318
--------------------	----------	--------------------	----------	----------------------	-----------

註1：係按109年12月31日之匯率HKD\$1=NTD\$3.6775、USD\$1=NTD\$28.508計算。
 註2：係按109年1月1日至12月31日平均匯率計算。
 註3：100年間申請變更更為東莞艾華電子有限公司。
 註4：100年間由本公司之孫公司HONG RONG ALPHA COMPANY LTD.以港幣8,990千元投資設立。
 註5：東莞士華電子有限公司為本公司100%之子公司ALPHA INTERNATIONAL (B.V.I.) CAPITAL LTD.於大陸投資之公司。
 註6：東莞滿鈺貿易有限公司為本公司100%之子公司ALPHA INTERNATIONAL (B.V.I.) CAPITAL LTD.於大陸投資之公司。
 註7：係按ALPHA INTERNATIONAL (B.V.I.) CAPITAL LTD.盈餘分配日之匯率RMB\$1=NTD\$4.6000計算。

台灣艾華電子工業股份有限公司
 (金額除另有註明者外，均以新台幣仟元為單位)
 民國109年12月31日

附表五
 主要股東資訊：

主要股東名稱	股份		持股比例
	持有股數		
昇廣投資股份有限公司	5,974,945		25.86%
旭黃投資股份有限公司	4,820,747		20.86%
有翔投資股份有限公司	2,239,315		9.69%

單位：股

註1：本表主要股東資訊係由集保公司以每季最後一個營業日，計算股東持有公司已完成無實體登錄交付（含庫藏股）之普通股及特別股合計達百分之五以上資料。至於公司財務報告所記載股本與公司實際已完成無實體登錄交付股數，可能因編製計算基礎不同或有差異。

台灣艾華電子工業股份有限公司

現金及約當現金明細表

民國109年12月31日

明細表一

單位：新台幣仟元

項 目	摘 要	金 額	備 註
零 用 金		\$ 30	
銀行存款：			
台幣支票及活期存款		21,516	匯率：
外幣活存－美金	美金USD 766仟元	21,787	28.4300
外幣活存－日幣	日幣JPY 436仟元	120	0.2743
外幣活存－港幣	港幣HKD 71仟元	260	3.6430
外幣活存－人民幣	人民幣RMB 5,096仟元	22,177	4.3520
外幣活存－歐元	歐元EUR 577仟元	20,096	34.8200
台幣定存		8,700	
美金定存	美金USD 1,031仟元	29,316	28.4300
小計		123,972	
合計		\$ 124,002	

台灣艾華電子工業股份有限公司
按攤銷後成本衡量之金融資產－流動明細表
民國109年12月31日

明細表二

單位：新台幣仟元

名	稱	摘	要	金	額	備	註
中國信託-桃園分行		定期存款		\$	36,000		
日盛商銀-北桃園分行		定期存款			32,000		
台中銀行-中壢分行		定期存款			50,000		
玉山銀行-藝文分行		定期存款			21,200		
彰化銀行-桃園分行		定期存款			8,700		
合計				\$	<u>147,900</u>		

台灣艾華電子工業股份有限公司

應收票據明細表

民國109年12月31日

明細表三

單位：新台幣仟元

客 戶 名 稱	金 額	備 註
A客戶	\$ 126	
B客戶	45	
C客戶	31	
D客戶	27	
E客戶	20	
其他(註)	11	
合計	260	
(減)：備抵損失	—	
淨額	\$ 260	

(註)：各戶餘額未超過本科目金額百分之五者，合併列示。

台灣艾華電子工業股份有限公司

應收帳款明細表

民國109年12月31日

明細表四

單位：新台幣仟元

客 戶 名 稱	金 額	備 註
A客戶	\$ 12,946	
B客戶	8,569	
C客戶	6,026	
D客戶	3,685	
E客戶	2,889	
F客戶	2,832	
其他(註)	14,667	
合計	51,614	
(減)：備抵損失	(1)	
淨額	<u>\$ 51,613</u>	

(註)：各戶餘額未超過本科目金額百分之五者，合併列示。

台灣艾華電子工業股份有限公司

存貨明細表

民國109年12月31日

明細表五

單位：新台幣仟元

項	目	成	本	淨	變	現	價	值	備	註
原料		\$	3,965	\$	3,857					
在製品			2,740		1,457					
製成品			16,427		13,956					
合計			23,132							
(減):備抵存貨			(10,446)							
淨額		\$	12,686							

台灣艾華電子工業股份有限公司
採權益法之長期股權投資變動明細表

民國109年12月31日

明細表六

單位：新台幣仟元

被投資公司	期初餘額		本期增加		本期減少		盈餘匯回	認列投資損益	國外營運機構財務報表換算之兌換差額	期末餘額		市價或股權淨值總價	評價基礎	提供擔保或質押情形	備註
	股數	金額	股數	金額	股數	金額				股數	持股比例				
ALPHA INTERNATIONAL (B.V.I.) CAPITAL LTD. 艾華科技股份有限公司	805,456	\$ 388,524	—	\$ —	—	\$ 755	\$ —	\$5,734	(\$2,088)	805,456	100.00%	\$ 391,415	權益法	無	(註1)
			1,000,000	10,000	—	—	—	(128)	—	1,000,000	100.00%	9,872	權益法	無	
小計		\$ 388,524		\$ 10,000		\$ 755	\$ —	\$5,606	(\$2,088)			\$ 401,287			
減：累計減損		—		—		—	—	—	—			—			
淨額		\$ 388,524		\$ 10,000		\$ 755	\$ —	\$5,606	(\$2,088)			\$ 401,287			

(註1)：本期減少係子公司未實現內部利益\$755仟元。

台灣艾華電子工業股份有限公司
使用權資產變動明細表
民國109年12月31日

明細表七

單位:新台幣仟元

項 目	期 初 餘 額	本期變動			期 末 餘 額
		增	加	減 少	
房屋及建築設備	\$ 7,336	\$ 5,092		\$ -	\$ 12,428
運輸設備	663		-	(161)	502
合計	<u>\$ 7,999</u>	<u>\$ 5,092</u>		<u>\$ (161)</u>	<u>\$ 12,930</u>

台灣艾華電子工業股份有限公司
使用權資產累積折舊變動明細表
民國109年12月31日

明細表八

單位:新台幣仟元

項 目	期 初 餘 額	本期變動			期 末 餘 額
		增	加	減 少	
房屋及建築設備	\$ 5,502	\$ 5,539		\$ -	\$ 11,041
運輸設備	310		195	(161)	344
合計	<u>\$ 5,812</u>	<u>\$ 5,734</u>		<u>\$ (161)</u>	<u>\$ 11,385</u>

台灣艾華電子工業股份有限公司

合約負債明細表

民國109年12月31日

明細表九

單位：新台幣仟元

客 戶 名 稱	金 額	備 註
甲客戶	\$ 1,350	
乙客戶	1,283	
丙客戶	1,083	
丁客戶	1,051	
戊客戶	946	
己客戶	908	
庚客戶	905	
其他(註)	10,440	
合計	<u>\$ 17,966</u>	

註：各戶餘額皆未超過本科目餘額百分之五。

台灣艾華電子工業股份有限公司

應付票據明細表

民國109年12月31日

明細表十

單位：新台幣仟元

廠 商 名 稱	金 額	備 註
甲廠商	\$ 1,655	
乙廠商	1,262	
丙廠商	1,179	
丁廠商	1,010	
戊廠商	666	
己廠商	579	
庚廠商	543	
其他(註)	2,915	
合計	<u>\$ 9,809</u>	

註：各戶餘額皆未超過本科目餘額百分之五。

台灣艾華電子工業股份有限公司

應付帳款-非關係人明細表

民國109年12月31日

明細表十一

單位：新台幣仟元

廠 商 名 稱	金 額	備 註
甲廠商	\$ 1,287	
乙廠商	1,225	
丙廠商	1,199	
丁廠商	1,022	
戊廠商	896	
己廠商	751	
庚廠商	725	
辛廠商	709	
其他(註)	3,918	
合計	<u>\$ 11,732</u>	

(註)：各戶餘額未超過本科目金額百分之五者，合併列示。

台灣艾華電子工業股份有限公司

應付帳款-關係人明細表

民國109年12月31日

明細表十二

單位：新台幣仟元

廠 商 名 稱	金 額	備 註
東莞艾華電子有限公司	<u>\$ 42,805</u>	

台灣艾華電子工業股份有限公司

其他應付款明細表

民國109年12月31日

明細表十三

單位：新台幣仟元

廠 商 名 稱	金 額	備 註
應付薪資及獎金	\$ 11,335	
應付員工酬勞	3,335	
應付董監事酬勞	1,544	
應付勞務費	1,353	
應付其他費用(註)	2,302	
合計	<u>\$ 19,869</u>	

(註)：各戶餘額未超過本科目金額百分之五者，合併列示。

台灣艾華電子工業股份有限公司

租賃負債明細表

民國109年12月31日

明細表十四

單位：新台幣仟元

項 目	租 賃 期 間	折 現 率	年 底 餘 額
房屋及建築	2015/05~2021/04	2%	\$1,390
運輸設備	2018/12~2021/12	5%	166
合計			\$1,556

台灣艾華電子工業股份有限公司

營業收入明細表

民國109年1月1日至12月31日

明細表十五

單位：新台幣仟元

項	目	數	量	金	額
可變電阻		23,001		\$	228,676
開關零件		4,860			72,565
編碼器及其他		2,855			37,372
出售材料收入		23,224			8,344
銷貨收入淨額					346,957
勞務收入					5,982
營業收入淨額				\$	352,939

台灣艾華電子工業股份有限公司

營業成本明細表

民國109年1月1日至12月31日

明細表十六

單位：新台幣仟元

項	目	金	額
直接原料			
年初存料		\$	4,415
加：本年度進料			48,621
在製品轉入			10,525
減：年底存料			(3,965)
代購原料轉出			(44,286)
出售材料			(5,444)
轉列其他			(436)
直接原料耗用			9,430
直接人工			11,592
製造費用			34,144
製造成本			55,166
加：年初在製品			2,401
減：年底在製品			(2,740)
轉列原料			(10,525)
轉列其他			(932)
製造品成本			43,370
加：年初製成品			17,603
本年度進貨			218,622
其他調整			533
減：年底製成品			(16,427)
製成品報廢			(142)
自製成品銷貨成本			263,559
出售原料成本			5,444
加：其他調整			1,063
存貨跌價及呆滯損失(含報廢)			1,110
營業成本		\$	271,176

台灣艾華電子工業股份有限公司

營業費用明細表

民國109年1月1日至12月31日

明細表十七

單位:新台幣仟元

項 目	推 銷 費 用	管 理 費 用	研 究 發 展 費 用	合 計
薪資支出	\$ 7,164	\$ 24,894	\$ 8,308	\$ 40,366
保險費	673	1,623	815	3,111
折舊費用	519	851	2,190	3,560
勞務費	10	4,579	971	5,560
其他費用(註)	2,186	4,659	1,528	8,373
合計	<u>\$ 10,552</u>	<u>\$ 36,606</u>	<u>\$ 13,812</u>	<u>\$ 60,970</u>

註：包含預期信用減損(損失)利益，各項目金額皆未超過本科目金額百分之五。

六、公司及其關係企業最近年度及截至年報刊印日止，如有發生財務週轉困難情事，應列明其對本公司財務狀況之影響：無此情形。

柒、財務狀況及財務績效之檢討分析與風險管理

一、財務狀況：

財務狀況比較分析表

單位：新台幣仟元

項 目	年 度	109年12月31日	108年12月31日	差 異		說明
				金 額	%	
流動資產		719,868	682,179	37,689	5.52%	
不動產、廠房及設備		153,394	177,401	(24,007)	(13.53%)	
其他資產		86,393	92,413	(6,020)	(6.51%)	
資產總額		959,655	951,993	7,662	0.80%	
流動負債		121,977	91,717	30,260	32.99%	註一
非流動負債		83,815	95,482	(11,667)	(12.22%)	
負債總額		205,792	187,199	18,593	9.93%	
股本		231,021	231,021	-	-	
保留盈餘		548,145	557,406	(9,261)	(1.66%)	
其他權益		(25,303)	(23,633)	(1,670)	(7.07%)	
權益總額		753,863	764,794	(10,931)	(1.43%)	

增減比例變動分析說明：

註一：主要係因合約負債-流動及應付帳款增加所致。

二、財務績效：

(一)財務績效比較分析

單位：新台幣仟元

項 目	年 度		增(減)金額	變動比率%	說明
	109 年度	108 年度			
營業收入	464,089	509,026	(44,937)	(8.83%)	
營業成本	(340,311)	(381,143)	(40,832)	(10.71%)	
營業毛利	123,778	127,883	(4,105)	(3.21%)	
營業費用	(88,598)	(97,341)	(8,743)	(8.98%)	
其他收益及費損淨額	-	8	(8)	(100.00%)	
營業淨利	35,180	30,550	4,630	15.16%	
營業外收入及支出合計	4,111	12,723	(8,612)	(67.69%)	註一
稅前淨利	39,291	43,273	(3,982)	(9.20%)	
所得稅費用	(6,815)	(11,094)	(4,279)	(38.57%)	註二
本年度淨利	32,476	32,179	297	0.92%	
本年度其他綜合損益 (稅後淨額)	2,797	(2,618)	5,415	206.84%	註三
本年度綜合損益總額	35,273	29,561	5,712	19.32%	
增減比例變動分析說明：					
註一：主要係因其他利益及損失減少所致。					
註二：主要係因稅前淨利減少所致。					
註三：主要係因確定福利計畫之再衡量數增加所致。					

(二)營業毛利變動分析：

本公司民國一〇九年度之毛利率 26.67%較一〇八年度 25.12%增加係產品銷售組合差異所致。

(三)預期銷售數量與其依據：請參照第 1-4 頁之「壹、致股東報告書」。

(四)對公司未來財務業務之可能影響：對財務績效無顯著影響。

(五)因應計畫：不適用。

三、現金流量：

(一)最近二年度流動性分析：

項 目	年 度		增(減)比例
	109年12月31日	108年12月31日	
現金流量比率	64.47%	72.30%	(10.83%)
現金流量允當比率	150.85%	142.61%	5.78%
現金再投資比率	2.96%	2.77%	6.86%
增減比例變動分析說明： 現金流量比率減少係因流動負債增加所致。			

(二)未來一年現金流量性分析：

單位：新台幣仟元

期初現金 餘額①	預計全年來自 營業活動淨現 金流量②	預計全年現 金流出量③	預計現金剩 餘(不足)數 額①+②-③	預計現金不足額之補救措施	
				投資計劃	理財計劃
\$391,292	\$43,469	\$253,403	\$181,358	-	-
1、本年度現金流量變動情形分析： (1)營業活動：主係存貨減少、其他應付款及租賃負債增加所致。 (2)投資活動：主係購買固定資產及無形資產所致。 (3)籌資活動：主係發放現金股利及租賃本金償還所致。 2、預計現金不足額之補救措施及流動性分析：無。					

四、最近年度重大資本支出對財務業務之影響：無。

五、最近年度轉投資政策、其獲利或虧損之主要原因、改善計劃及未來一年投資計劃：

單位：新台幣仟元

項目	說明	金額	政策	獲利或虧損之 主要原因	改善計畫	未來其他投 資計畫
	無	無	無	無	無	無

六、最近年度及截至年報刊印日止，風險事項之分析評估：

(一)利率、匯率變動、通貨膨脹情形對公司損益之影響及未來因應措施：

1、本公司財務體質健全，無銀行借款，故無利息費用發生；短期閒置資金之運用，多以承作定期存款及貨幣型基金為主，一〇九年度利息收入金額為新台幣3,712仟元，一〇九年平均每月約當現金及定期存款金額為新台幣553,540仟元，利率每增（減）壹碼（年息0.25%），稅前淨利將增加（減少）1,384仟元，對損益之影響甚微。

2、最近年度匯率變動情形對公司損益之影響及未來因應措施：

本公司產品外銷以歐洲、美洲、亞洲各國為主，外銷產品多以美元報價為基準，承作定期存款以台幣、美元、人民幣及港幣為主，其中美元走勢與公司匯兌損益息息相關，一〇九年度以美元計價銷貨收入金額為美金7,208仟元，平均每月美元約當現金及定期存款金額為7,789仟元，因匯率差異產生之兌換損失金額為新台幣12,840仟元，對稅後每股盈餘影響為0.46。

公司為降低匯率變動對營收及獲利之衝擊，所採取之具體措施如下：

- (1) 開立外幣存款帳戶，適時調整外幣部位，以避匯兌風險。
- (2) 隨時搜集匯率變動之相關訊息，與銀行間保持密切聯繫，充分掌握匯率走勢。
- (3) 隨時注意匯率變動，並參考外銷報價之匯率成本，而適時採取避險措施，目前公司以遠期外匯為主要之避險措施。
- (4) 銷貨報價考慮匯差因素，以保障公司之合理利潤。

3、最近年度通貨膨脹情形對公司損益之影響及未來因應措施：無。

(二)從事高風險、高槓桿投資、資金貸與他人、背書保證及衍生性商品交易之政策、獲利或虧損之主要原因及未來因應措施：

本公司採取穩健保守之投資政策，並未從事高風險、高槓桿投資及衍生性商品交易。本公司訂有「資金貸與他人作業程序」及「背書保證作業程序」據以作為從事上述交易之依據，並以提升公司營運績效及降低財務風險為目標。

(三)未來研發計畫及預計投入之研發費用：

1、最近年度及截至年報刊印日止之研發計畫

	產 品	說 明
1	拉伸感測元件品質提升	a. 提升產品品質，提高競爭力。 b. 模組化可運用於穿戴式裝置，例如：工業或運動類之人員監控應用。
2	彎曲感測元件品質提升	a. 提升產品品質，提高競爭力。 b. 可運用在關節動作及控制。
3	矩陣式壓阻感測元件模組化開發	a. 單一按壓感測元件的延伸。 b. 可偵測壓力分佈，並運用在鞋墊、椅墊或床墊等。
4	重負載壓力感測元件開發	a. 針對按壓 $\geq 5\text{kg}$ 以上之元件 b. 可運用在需較重按壓力之設備上。
5	感測元件用碳漿品質提升	a. 漿料品質提升。 b. 提升感測元件在各項可靠度規格。
6	壓力感測元件模組化開發	a. 開發 SDK 軟體套件，使客戶能更快更方便進行產品設計。
7	複合式客製化元件開發	a. 依據客戶需求，共同開發客製化元件產品。
8	可變電阻用耐磨耗及高耐濕碳漿開發	a. 因應客戶需求，提升可變電阻之壽命及抗濕特性

2、預計投入之研發費用：約營業收入之 3%~5%。

(四)國內外重要政策及法律變動對公司財務業務之影響及因應措施：無。

(五)科技改變及產業變化對公司財務業務之影響及因應措施：

隨著行動上網速度加快、線上裝置普及，網路流量呈現爆炸性成長，為商務運作帶來便利性之際，卻也導致企業面臨的資安風險節節升高，本公司從以下措施管控資訊安全風險：

(1)訂定電腦及其相關軟件使用規則，從使用者、裝置、地點及環境屬性等明文制定使用規範。

(2)從應用程式、裝置到網路，整合行動裝置管理(MDM)、防火牆、入侵防護系統，落實公司資安防護設定。

(3)舉辦網路資安意識與員工教育訓練，宣導最新的威脅和防範之道。

(六)企業形象改變對企業危機管理之影響及因應措施：無。

(七)進行併購之預期效益及可能風險：無。

(八)擴充廠房之預期效益及可能風險：無。

(九)進貨及銷貨集中所面臨之風險：

艾華集團最大銷貨客戶無佔營業淨額 10%以上，並無銷貨集中之情事。另在進貨廠

商方面，集團最大進貨廠商無佔進貨總金額 10%以上，且透過銷貨產品多元化及開發新進貨來源無虞，故無集中之風險。

(十)董事、監察人或持股超過百分之十之大股東，股權之大量移轉或更換對公司之影響及風險：無。

(十一)經營權之改變對公司之影響及風險：無。

(十二)訴訟及非訟事件：無。

(十三)其他重要風險：無。

七、其他重要事項：

(一) 資產負債評價科目提列方式的評估依據、基礎及其產生主要原因：

1、備抵損失之提列政策及其產生主要原因：

- (1) 本公司備抵損失產生的主要原因係按應收款項及催收款項之收回可能性評估提列。本公司係依據對客戶之應收款項及催收款項帳齡分析、信用評等等因素，評估應收款項及催收款項之收回可能性。
- (2) 提列政策：係按存續期間預期信用損失認列應收款項之備抵損失。存續期間預期信用損失之計算，係考量客戶過去違約紀錄與現時財務狀況。因本公司之信用損失歷史經驗顯示，不同客戶群之損失型態並無顯著差異，因此準備矩陣未進一步區分客戶群，依應收帳款變為逾期超過 180 天之機率，統計過去 2 年應收款項逾期天數之預期信用損失率，以訂定應收款項預期信用損失率。

2、備抵存貨跌價及呆滯損失之評估依據、基礎及其產生原因：

- (1) 提列依據及產生主要原因：存貨包括原料、在製品及製成品，為合理表達其真正價值，期末應按「成本與淨變現價值孰低法」評價；比較成本與淨變現價值時，應採個別存貨逐項比較法，淨變現價值指正常情況下之估計售價減除至完工尚需投入之成本及銷售費用後之餘額。備抵存貨跌價損失於次年度並未實際發生，或雖已發生但金額與原提列數不符時，列入當年度銷貨成本加減項。
- (2) 本公司採永續盤存制，存貨以實際成本入帳，每月成本結轉係按加權平均法，期末存貨則按成本與淨變現價值孰低法評價，成本與淨變現價值比較時採逐項比較法提列備抵跌價損失。
- (3) 本公司另依據存貨性質、類別及庫齡提列備抵呆滯損失，其提列比率如下：

庫齡期間	原料呆滯比率	製成品呆滯比率
1-3 個月	0%	0%
4-6 個月	10%	20%
7-9 個月	20%	60%
10-12 個月	30%	100%
1 年以上	50%	100%

3、金融資產備抵之評估依據、基礎及其產生主要原因：

- (1) 本公司公平價值變動列入損益之金融資產及負債，原始認列時，係以公平價值衡量，後續評價時，以公平價值衡量且公平價值變動認列為當年度損益。衍生性金融商品公平價值係以評價方法估計之；當公平價值為正值時，列為金融資產；公平價值為負值時，列為金融負債。
- (2) 本公司並未發生此情事，故無產生原因。

(二)、本公司估計金融商品公平價值所使用之方法及假設如下：

- 1、短期金融商品以其在資產負債表上之帳面價值估計其公平價值，因為此類商品到期日甚近，其帳面價值應屬估計公平價值之合理基礎。此方法應用於現金及約當現金、應收款項淨額、其他應收款(含關係人)、應付款項(含關係人)、應付所得稅、應付費用及應付設備款等。
- 2、公平價值變動列入損益之金融資產及採權益法之長期投資如有活絡市場公開報價時，則以此市場價格為公平價值。若無市場價格可供參考時，則依財務或其他資訊估計公平價值。
- 3、存出保證金以帳面價值估計其公平價值，係因預計未來收取之金額與帳面價值相近。
- 4、衍生性金融商品之公平價值，係假設本公司若依約定在報表日終止合約，預計所能取得或必須支付之金額，一般均包括當期未結清合約之未實現損益。

捌、特別記載事項

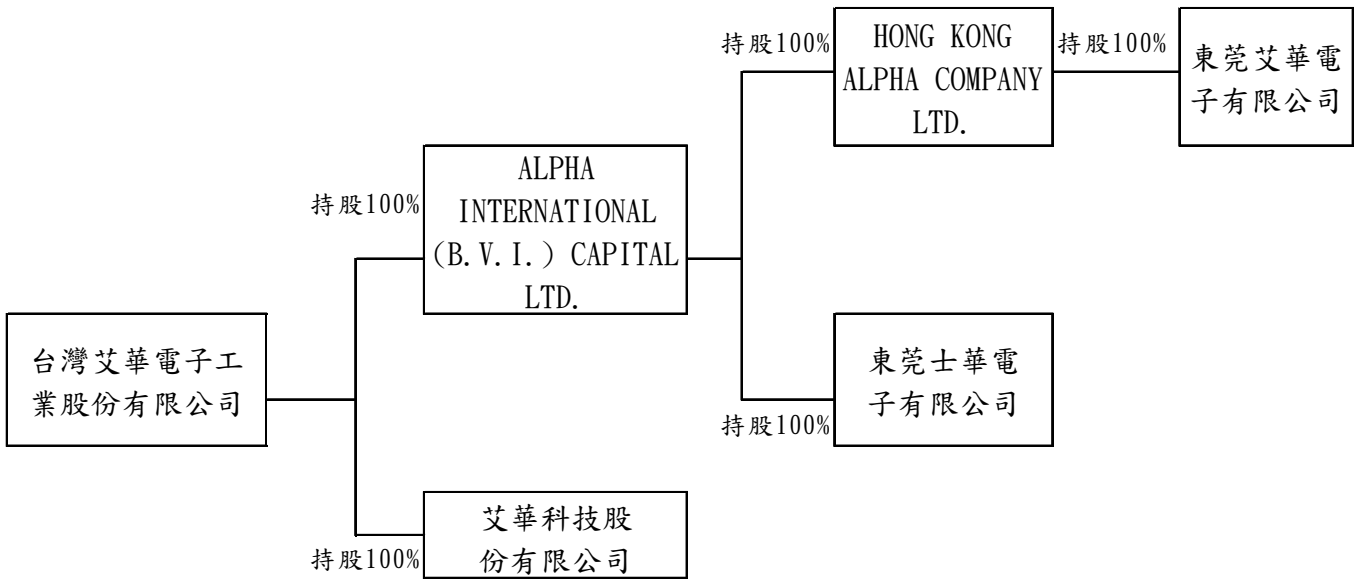
一、關係企業相關資料：

(一)關係企業合併營業報告書

關係企業概況

1、關係企業組織圖

截至 109 年 12 月 31 日止



2、各關係企業基本資料

截至109年12月31日止；單位：仟元

企業名稱	設立日期	地址	實收資本額		主要營業或生產項目
			幣別	金額	
ALPHA INTERNATIONAL (B. V. I.) CAPITAL LTD.	89. 01. 25	2/F, Palm Grove House, PO Box 3340, Road Town, Tortola, British Virgin Islands	USD	805	主要業務以控股功能為主。
艾華科技股份有限公司	109. 12. 16	桃園市桃園區中正路1221 號9樓	NTD	10, 000	主要從事感測元件買賣。
HONG KONG ALPHA COMPANY LTD.	89. 08. 21	香港九龍灣臨興街26號 富洋工業中心1樓5室	HKD	5, 000	主要從事可變電阻及開關買 賣，及其前項有關之原料及產 品進出口業務。
東莞士華電子有限公司	92. 06. 13	廣東省東莞市福隆第一工 業區	HKD	3, 000	主要從事可變電阻、開關及編 碼器生產及銷售等業務。
東莞艾華電子有限公司	100. 1. 19	廣東省東莞市福隆第一工 業區	HKD	8, 990	主要從事可變電阻、開關及編 碼器生產及銷售等業務。

3、推定為有控制與從屬關係者其相同股東資料：無。

4、整體關係企業涵蓋之行業及分工情形

(1) 整體關係企業經營業務所涵蓋之行業主要包括投資控股、可變電阻、開關及各種電子、電機零件等之製造、加工及買賣。

(2) 各關係企業間分工情形說明如下：

A、台灣艾華電子工業股份有限公司及 HONG KONG ALPHA COMPANY LTD. 透過東莞艾華電子有限公司生產製造、加工及買賣可變電阻、開關等電子產品。

B、HONG KONG ALPHA COMPANY LTD. 為東莞艾華電子有限公司及東莞士華電子有限公司提供原料。

C、艾華科技股份有限公司透過台灣艾華電子工業股份有限公司生產製造、加工及買賣感測元件。

5、各關係企業董事、監察人及總經理資料

截至 109 年 12 月 31 日止

單位：新台幣仟元/股/%

企業名稱	職稱	姓名或 代表人	持有股份	
			股數	持股 比例
ALPHA INTERNATIONAL(B. V. I.) CAPITAL LTD.	董事指派之 代表人	陳碩璦	0	0
艾華科技股份有限公司	董事長	陳碩璦	0	0
	監察人	吳峻憲	0	0
HONG KONG ALPHA COMPANY LTD.	董事/總經理	陳碩璦	0	0
	董事	黃國義	0	0
東莞士華電子有限公司	董事長	黃國義	0	0
	總經理/董事	陳碩璦	0	0
	董事	成書英	0	0
東莞艾華電子有限公司	董事長	黃國義	0	0
	總經理/董事	陳碩璦	0	0
	董事	吳峻憲	0	0

6、各關係企業營運概況

單位：新台幣 仟元

企業名稱	資本額	資產總額	負債總額	淨值	營業收入	營業利益 (損失)	本期損益 (稅後)	每股盈餘 (元)(稅後)
ALPHA INTERNATIONAL(B. V. I.)CAPITAL LTD	28,971	394,826	-	394,826	-	(3)	4,626	5.74
艾華科技股份有限公司	10,000	10,000	128	9,872	-	(128)	(128)	-0.01
HONG KONG ALPHA COMPANY LTD.	20,095	197,134	40,556	156,578	99,554	(502)	3,099	-
東莞士華電子有限公司	10,967	69,267	12,078	57,189	46,764	8,881	8,900	-
東莞艾華電子有限公司	33,061	159,128	64,841	94,287	290,151	4,119	2,731	-

109年12月31日平均	109年度年平均
USD : TWD=1 : 28.5080	USD : TWD=1 : 29.5833
HKD : TWD=1 : 3.6775	HKD : TWD=1 : 3.8142
RMB : TWD=1 : 4.3592	RMB : TWD=1 : 4.2874
RMB : HKD=1 : 1.1854	RMB : HKD=1 : 1.1245

(二)關係企業合併財務報表聲明書

聲明書

本公司民國 109 年度（自 109 年 1 月 1 日至 12 月 31 日止）依「關係企業合併營業報告書關係企業合併財務報表及關係報告書編製準則」應納入編製關係企業合併財務報告之公司與依國際財務報導準則第 10 號應納入編製母子公司合併財務報表之公司均相同，且關係企業合併財務報表所應揭露相關資訊於前揭母子公司合併財務報表中均已揭露，爰不再另行編製關係企業合併財務報表。

特此聲明

公司名稱：台灣艾華電子工業股份有限公司



負責人：陳碩璦



中 華 民 國 1 1 0 年 3 月 1 7 日

(三)關係報告書：無。

二、最近年度及截至年報刊印日止私募有價證券辦理情形：無。

三、最近年度及截至年報刊印日止子公司持有或處分本公司股票情形：無。

四、其他必要補充說明事項：無。

玖、最近年度及截至年報刊印日止，發生證券交易法第三十六條第三項第二款所定對股東權益或證券價格有重大影響事項：無。

台灣艾華電子工業股份有限公司



董事長：有翔投資股份有限公司



代表人：陳碩璠





ALPHA

台灣艾華電子工業股份有限公司
TAIWAN ALPHA ELECTRONIC CO., LTD.

