

台灣艾華電子工業股份有限公司  
及子公司

合併財務報告暨會計師核閱報告  
民國108及107年第1季

地址：桃園市桃園區中正路1221、1223號9樓

電話：(03)3577799

## § 目 錄 §

項	目 頁	次	財 務 報 告 附 註 編 號
一、封 面	1		-
二、目 錄	2		-
三、會計師核閱報告	3~4		-
四、合併資產負債表	5		-
五、合併綜合損益表	6~7		-
六、合併權益變動表	8		-
七、合併現金流量表	9~10		-
八、合併財務報表附註			
(一) 公司沿革	11		一
(二) 通過財務報告之日期及程序	11		二
(三) 新發布及修訂準則及解釋之適用	11~14		三
(四) 重大會計政策之彙總說明	14~17		四
(五) 重大會計判斷、估計及假設不確 定性之主要來源	17		五
(六) 重要會計項目之說明	18~37		六~二五
(七) 關係人交易	37		二六
(八) 質抵押之資產	37		二七
(九) 其 他	37~39		二八
(十) 附註揭露事項			
1. 重大交易事項相關資訊	40, 42~44		二九
2. 轉投資事業相關資訊	40, 45		二九
3. 大陸投資資訊	40~41, 46		二九
(十一) 部門資訊	41		三十

### 會計師核閱報告

台灣艾華電子工業股份有限公司 公鑒：

#### 前 言

台灣艾華電子工業股份有限公司及其子公司民國 108 年及 107 年 3 月 31 日之合併資產負債表，暨民國 108 年及 107 年 1 月 1 日至 3 月 31 日之合併綜合損益表、合併權益變動表、合併現金流量表，以及合併財務報表附註（包括重大會計政策彙總），業經本會計師核閱竣事。依證券發行人財務報告編製準則及經金融監督管理委員會認可並發布生效之國際會計準則第 34 號「期中財務報導」編製允當表達之合併財務報表係管理階層之責任，本會計師之責任則為根據核閱結果對合併財務報表作成結論。

#### 範 圍

除保留結論之基礎段所述者外，本會計師係依照審計準則公報第六十五號「財務報表之核閱」執行核閱工作。核閱合併財務報表時所執行之程序包括查詢（主要向負責財務與會計事務之人員查詢）、分析性程序及其他核閱程序。核閱工作之範圍明顯小於查核工作之範圍，因此本會計師可能無法察覺所有可藉由查核工作辨認之重大事項，故無法表示查核意見。


#### 保留結論之基礎

如合併財務報表附註四所述，列入上開合併財務報表之非重要子公司之同期間財務報表未經會計師核閱，該非重要子公司民國 108 年及 107 年 3 月 31 日之資產總額分別為新台幣（以下同）53,824 仟元及 77,070 仟元，分別佔合併資產總額之 4.83% 及 7.09%，負債總額分別為 7,111 仟元及 9,088 仟元，分別佔合併負債總額之 3.43% 及 4.46%，民國 108 年及 107 年 1 月 1 日至 3 月 31 日之綜合利益總額分別計 2,487 仟元及 1,796 仟元，分別佔合併綜合損益總額之 46.76% 及 (18.98)%。

保留結論

依本會計師核閱結果，除保留結論之基礎段所述部分非重要子公司之財務報表倘經會計師核閱，對合併財務報表可能有所調整之影響外，並未發現上開合併財務報表在所有重大方面有未依照證券發行人財務報告編製準則及經金融監督管理委員會認可並發布生效之國際會計準則第 34 號「期中財務報導」編製，致無法允當表達台灣艾華電子工業股份有限公司及其子公司民國 108 年及 107 年 3 月 31 日之合併財務狀況，暨民國 108 年及 107 年 1 月 1 日至 3 月 31 日之合併財務績效及合併現金流量之情事。

勤業眾信聯合會計師事務所  
會計師 許 秀 明



許秀明

會計師 黃 惠 敏



黃惠敏

證券暨期貨管理委員會核准文號  
台財證六字第 0920123784 號

金融監督管理委員會核准文號  
金管證審字第 1070323246 號

中 華 民 國 108 年 5 月 6 日



台灣中華電子工業股份有限公司及子公司

合併資產負債表

民國 108 年 3 月 31 日暨民國 107 年 12 月 31 日及 3 月 31 日

單位：新台幣仟元

代 碼	資	108年3月31日			107年12月31日			107年3月31日		
		產	金 額	%	金 額	%	金 額	%		
	流動資產									
1100	現金及約當現金(附註四及六)	\$	455,127	41	\$	454,228	42	\$	412,801	38
1110	透過損益按公允價值衡量之金融資產(附註四及七)		20,206	2		20,178	2		31,996	3
1136	按攤銷後成本衡量之金融資產(附註四及八)		223,641	20		209,714	19		221,830	21
1150	應收票據淨額(附註四及九)		3,966	1		2,020	-		1,128	-
1170	應收帳款淨額(附註四及九)		68,199	6		82,354	8		80,481	7
1200	其他應收款		907	-		2,140	-		908	-
1220	本期所得稅資產		-	-		2,922	-		-	-
130X	存貨(附註四及十)		45,864	4		44,304	4		53,674	5
1410	預付款項		2,436	-		2,395	-		3,119	-
1470	其他流動資產		1,862	-		1,892	-		3,159	-
11XX	流動資產總計		<u>822,208</u>	<u>74</u>		<u>822,147</u>	<u>75</u>		<u>809,096</u>	<u>74</u>
	非流動資產									
1600	不動產、廠房及設備(附註四及十二)		191,956	17		225,545	21		230,009	21
1755	使用權資產(附註四及十三)		18,201	2		-	-		-	-
1760	投資性不動產(附註四及十四)		55,366	5		20,411	2		20,674	2
1780	無形資產(附註四及十五)		687	-		773	-		1,106	-
1840	遞延所得稅資產(附註四及二二)		15,641	1		15,194	1		16,524	2
1900	其他非流動資產(附註四及十六)		10,058	1		11,798	1		9,060	1
15XX	非流動資產總計		<u>291,909</u>	<u>26</u>		<u>273,721</u>	<u>25</u>		<u>277,373</u>	<u>26</u>
1XXX	資 產 總 計		<u>\$ 1,114,117</u>	<u>100</u>		<u>\$ 1,095,868</u>	<u>100</u>		<u>\$ 1,086,469</u>	<u>100</u>
	負債及權益									
	流動負債									
2150	應付票據	\$	10,724	1	\$	10,333	1	\$	11,578	1
2170	應付帳款		33,107	3		32,312	3		41,554	4
2200	其他應付款(附註十七)		37,594	3		44,208	4		36,338	3
2230	本期所得稅負債(附註四及二二)		7,626	1		4,399	-		9,100	1
2280	租賃負債-流動(附註十三)		11,143	1		-	-		-	-
2300	其他流動負債(附註四)		11,087	1		8,202	1		13,624	1
21XX	流動負債總計		<u>111,281</u>	<u>10</u>		<u>99,454</u>	<u>9</u>		<u>112,194</u>	<u>10</u>
	非流動負債									
2570	遞延所得稅負債(附註四及二二)		76,551	7		81,991	8		77,266	7
2580	租賃負債-非流動(附註十三)		7,105	1		-	-		-	-
2640	淨確定福利負債(附註四及十八)		11,062	1		11,624	1		12,660	2
2670	其他非流動負債		1,520	-		1,520	-		1,520	-
25XX	非流動負債總計		<u>96,238</u>	<u>9</u>		<u>95,135</u>	<u>9</u>		<u>91,446</u>	<u>9</u>
2XXX	負債總計		<u>207,519</u>	<u>19</u>		<u>194,589</u>	<u>18</u>		<u>203,640</u>	<u>19</u>
	權益(附註十九)									
	股本									
3110	普通股		360,970	32		360,970	33		360,970	33
	保留盈餘									
3310	法定盈餘公積		156,099	14		156,099	14		150,589	14
3320	特別盈餘公積		24,504	2		24,504	2		5,351	1
3350	未分配盈餘		383,708	35		380,969	35		393,607	36
3300	保留盈餘總計		<u>564,311</u>	<u>51</u>		<u>561,572</u>	<u>51</u>		<u>549,547</u>	<u>51</u>
	其他權益									
3410	國外營運機構財務報表換算之兌換差額	(	18,683)	(2)	(	21,263)	(2)	(	27,688)	(3)
3XXX	權益總計		<u>906,598</u>	<u>81</u>		<u>901,279</u>	<u>82</u>		<u>882,829</u>	<u>81</u>
	負債與權益總計		<u>\$ 1,114,117</u>	<u>100</u>		<u>\$ 1,095,868</u>	<u>100</u>		<u>\$ 1,086,469</u>	<u>100</u>

後附之附註係本合併財務報告之一部分。

(請參閱勤業永信聯合會計師事務所民國 108 年 5 月 6 日核閱報告)

董事長：黃子軒

經理人：黃子軒

會計主管：戚書英





台灣艾華電子工業股份有限公司及子公司

合併綜合損益表

民國 108 年及 107 年 1 月 1 日至 3 月 31 日

(僅經核閱，未依一般公認審計準則查核)

單位：新台幣仟元，惟每股  
盈餘（虧損）為元

代 碼		108年1月1日至3月31日		107年1月1日至3月31日	
		金 額	%	金 額	%
4000	營業收入（附註四及二十）	\$ 112,860	100	\$ 125,401	100
5000	營業成本（附註十及二一）	( 93,884)	( 83)	( 96,078)	( 77)
5900	營業毛利	<u>18,976</u>	<u>17</u>	<u>29,323</u>	<u>23</u>
	營業費用（附註二一）				
6100	推銷費用	( 5,833)	( 5)	( 6,176)	( 5)
6200	管理費用	( 10,944)	( 9)	( 13,606)	( 11)
6300	研究發展費用	( 4,249)	( 4)	( 4,786)	( 3)
6450	預期信用減損利益	<u>122</u>	<u>-</u>	<u>68</u>	<u>-</u>
6000	營業費用合計	( 20,904)	( 18)	( 24,500)	( 19)
6900	營業（淨損）淨利	( 1,928)	( 1)	<u>4,823</u>	<u>4</u>
	營業外收入及支出				
7010	其他收入（附註四及二一）	4,148	4	3,003	2
7020	其他利益及損失（附註四及二一）	1,539	1	( 1,842)	( 1)
7050	財務成本（附註四及二一）	( 104)	-	-	-
7000	營業外收入及支出合計	<u>5,583</u>	<u>5</u>	<u>1,161</u>	<u>1</u>
7900	稅前淨利	3,655	4	5,984	5
7950	所得稅費用（附註四及二二）	( 916)	( 1)	( 12,577)	( 10)
8200	本期淨利（淨損）	<u>2,739</u>	<u>3</u>	( 6,593)	( 5)

(接次頁)

(承前頁)

代 碼		108年1月1日至3月31日		107年1月1日至3月31日	
		金 額	%	金 額	%
	其他綜合損益				
	不重分類至損益之項				
	目：				
8349	與不重分類之項目				
	相關之所得稅				
	(附註二二)	\$ -	-	\$ 313	-
8310		-	-	313	-
	後續可能重分類至損益				
	之項目：				
8361	國外營運機構財務				
	報表換算之兌換				
	差額	3,225	3	( 5,087)	( 4)
8399	與可能重分類之項				
	目相關之所得稅				
	(附註二二)	( 645)	( 1)	1,903	1
8360		2,580	2	( 3,184)	( 3)
8300	本期其他綜合損益				
	(稅後淨額)	2,580	2	( 2,871)	( 3)
8500	本期綜合損益總額	\$ 5,319	5	(\$ 9,464)	( 8)
	每股盈餘(虧損)(附註二三)				
9750	基 本	\$ 0.08		(\$ 0.18)	
9850	稀 釋	\$ 0.08		(\$ 0.18)	

後附之附註係本合併財務報告之一部分。

(請參閱勤業眾信聯合會計師事務所民國 108 年 5 月 6 日核閱報告)

董事長




經理人：黃子軒



會計主管：成書英





台灣艾華電子工業股份有限公司及子公司

合併權益變動表

民國 108 年及 107 年 1 月 1 日至 3 月 31 日

(僅經核閱，未依一般公認審計準則查核)


單位：新台幣仟元

代碼		股 股數 ( 仟 股 )	本 金	保 額	留 額	盈 餘	其他權益項目		權 益 總 額
							未 分 配 盈 餘	國外營運機構 財務報表換算 之 兌 換 差 額	
A1	107 年 1 月 1 日餘額	36,097	\$ 360,970	\$ 150,589	\$ 5,351	\$ 399,887	(\$ 24,504)		\$ 892,293
D1	107 年 1 月 1 日至 3 月 31 日淨損	-	-	-	-	( 6,593)	-		( 6,593)
D3	107 年 1 月 1 日至 3 月 31 日稅後其他綜合損益	-	-	-	-	313	( 3,184)		( 2,871)
D5	107 年 1 月 1 日至 3 月 31 日稅後綜合損益總額	-	-	-	-	( 6,280)	( 3,184)		( 9,464)
Z1	107 年 3 月 31 日餘額	36,097	\$ 360,970	\$ 150,589	\$ 5,351	\$ 393,607	(\$ 27,688)		\$ 882,829
A1	108 年 1 月 1 日餘額	36,097	\$ 360,970	\$ 156,099	\$ 24,504	\$ 380,969	(\$ 21,263)		\$ 901,279
D1	108 年 1 月 1 日至 3 月 31 日淨利	-	-	-	-	2,739	-		2,739
D3	108 年 1 月 1 日至 3 月 31 日稅後其他綜合損益	-	-	-	-	-	2,580		2,580
D5	108 年 1 月 1 日至 3 月 31 日稅後綜合損益總額	-	-	-	-	2,739	2,580		5,319
Z1	108 年 3 月 31 日餘額	36,097	\$ 360,970	\$ 156,099	\$ 24,504	\$ 383,708	(\$ 18,683)		\$ 906,598

後附之附註係本合併財務報告之一部分。

(請參閱勤業眾信聯合會計師事務所民國 108 年 5 月 6 日核閱報告)

董事長：黃子軒



經理人：黃子軒



會計主管：成書英







台灣艾華電子工業股份有限公司及子公司

合併現金流量表

民國 108 年及 107 年 1 月 1 日至 3 月 31 日

(僅經核閱，未依一般公認審計準則查核)

單位：新台幣仟元

代 碼		108年1月1日 至3月31日	107年1月1日 至3月31日
	營業活動之現金流量		
A10000	本期稅前淨利	\$ 3,655	\$ 5,984
A20010	收益費損項目		
A20100	折舊費用	9,867	7,209
A20200	攤銷費用	126	359
A20300	預期信用減損損失迴轉利益	( 122)	( 68)
A20400	透過損益按公允價值衡量之金融 資產淨利益	( 28)	( 34)
A20900	利息費用	104	-
A21200	利息收入	( 1,972)	( 1,216)
A22500	處分不動產、廠房及設備損失	56	192
A23700	存貨跌價及呆滯損失	3,534	114
A24100	未實現外幣兌換損失	362	956
A30000	營業資產及負債之淨變動數		
A31130	應收票據	( 1,946)	2,807
A31150	應收帳款	14,605	10,085
A31180	其他應收款	1,423	225
A31200	存 貨	( 3,992)	( 2,225)
A31230	預付款項	166	( 66)
A31240	其他流動資產	54	57
A32130	應付票據	391	( 421)
A32150	應付帳款	157	( 3,618)
A32180	其他應付款	( 4,943)	( 7,379)
A32230	其他流動負債	2,869	3,218
A32240	淨確定福利負債	( 562)	( 479)
A33000	營運產生之現金	23,804	15,700
A33500	支付之所得稅	( 1,240)	( 1,605)
AAAA	營業活動之淨現金流入	<u>22,564</u>	<u>14,095</u>


(接次頁)

(承前頁)

代 碼		108年1月1日 至3月31日	107年1月1日 至3月31日
	投資活動之現金流量		
B00040	取得按攤銷後成本衡量之金融資產	(\$ 13,630)	\$ -
B00050	處分按攤銷後成本衡量之金融資產	-	53,149
B00100	取得透過損益按公允價值衡量之金融 資產	-	( 2,000)
B02700	購置不動產、廠房及設備	( 5,086)	( 5,512)
B06700	其他非流動資產增加	( 3,060)	( 2,628)
B07500	收取之利息	<u>1,800</u>	<u>1,154</u>
BBBB	投資活動之淨現金(流出)流入	<u>( 19,976)</u>	<u>44,163</u>
	籌資活動之現金流量		
C04020	租賃本金償還	( 2,610)	-
C05600	支付之利息	( <u>88</u> )	-
CCCC	籌資活動之淨現金流出	<u>( 2,698)</u>	-
DDDD	匯率變動對現金及約當現金之影響	<u>1,009</u>	<u>( 4,924)</u>
EEEE	現金及約當現金淨增加	899	53,334
E00100	期初現金及約當現金餘額	<u>454,228</u>	<u>359,467</u>
E00200	期末現金及約當現金餘額	<u>\$ 455,127</u>	<u>\$ 412,801</u>

後附之附註係本合併財務報告之一部分。

(請參閱勤業眾信聯合會計師事務所民國 108 年 5 月 6 日核閱報告)



董事長：黃子軒



經理人：黃子軒



會計主管：成書



台灣艾華電子工業股份有限公司及子公司  
合併財務報表附註

民國 108 年及 107 年 1 月 1 日至 3 月 31 日  
(僅經核閱，未依一般公認審計準則查核)  
(除另註明外，金額以新台幣仟元為單位)

一、公司沿革

台灣艾華電子工業股份有限公司(以下簡稱本公司)係於 59 年 2 月 14 日奉准設立。

本公司主要業務為：

- (一) 可變電阻、開關矽整流器製造、加工及買賣。
- (二) 前項有關之原料及產品進出口業務。
- (三) 有關上項業務之經營及投資。

本公司股票於 91 年 9 月 13 日經櫃檯買賣中心(91)證櫃上字第 37547 號函核准上櫃，並自 91 年 11 月 13 日起於櫃檯買賣中心開始櫃檯買賣，其註冊地及主要營運據點位於桃園市桃園區中正路 1221、1223 號 9 樓。

本合併財務報告係以合併公司之功能性貨幣新台幣表達。

二、通過財務報告之日期及程序

本合併財務報告於 108 年 5 月 6 日經董事會通過。

三、新發布及修訂準則及解釋之適用

- (一) 首次適用修正後之證券發行人財務報告編製準則及經金融監督管理委員會(以下稱「金管會」)認可並發布生效之國際財務報導準則(IFRS)、國際會計準則(IAS)、解釋(IFRIC)及解釋公告(SIC)(以下稱「IFRSs」)

除下列說明外，適用修正後之證券發行人財務報告編製準則及金管會認可並發布生效之 IFRSs 將不致造成合併公司會計政策之重大變動：

## 1. IFRS 16「租賃」

IFRS 16 規範租賃協議之辨認與出租人及承租人會計處理，該準則將取代 IAS 17「租賃」及 IFRIC 4「決定一項安排是否包含租賃」等相關解釋。相關會計政策請參閱附註四。

### 租賃定義

合併公司將選擇僅就 108 年 1 月 1 日以後簽訂（或變動）之合約依 IFRS 16 評估是否係屬（或包含）租賃，先前已依 IAS 17 及 IFRIC 4 辨認為租賃之合約將不予重新評估並將依 IFRS 16 之過渡規定處理。

### 合併公司為承租人

除低價值標的資產租賃及短期租賃選擇按直線基礎認列費用外，其他租賃係於合併資產負債表認列使用權資產及租賃負債。合併綜合損益表係分別表達使用權資產之折舊費用及租賃負債按有效利息法所產生之利息費用。於合併現金流量表中，償付租賃負債之本金及支付利息部分表達為籌資活動。適用 IFRS 16 前，分類為營業租賃之合約係按直線基礎認列費用。營業租賃現金流量於合併現金流量表係表達於營業活動。

先前依 IAS 17 以營業租賃處理之協議，於 108 年 1 月 1 日租賃負債之衡量將以剩餘租賃給付按該日承租人之增額借款利率折現，使用權資產係以該日之租賃負債金額衡量。所認列之使用權資產均將適用 IAS 36 評估減損。

合併公司亦適用下列權宜作法：

- (1) 對具有合理類似特性之租賃組合使用單一折現率衡量租賃負債。
- (2) 不將原始直接成本計入 108 年 1 月 1 日之使用權資產衡量中。
- (3) 進行租賃負債之衡量時，對諸如租賃期間之決定將使用後見之明。

合併公司於 108 年 1 月 1 日認列租賃負債所適用之增額借款利率加權平均數為 2.08%，該租賃負債金額與 107 年 12 月 31 日不可取消營業租賃之未來最低租賃給付總額之差異說明如下：

107 年 12 月 31 日不可取消營業租賃之未來最低租賃給付總額	\$ 23,498
減：適用豁免之短期租賃	( 935)
其他	( 1,198)
108 年 1 月 1 日未折現總額	<u>\$ 21,365</u>
按 108 年 1 月 1 日增額借款利率折現後之現值	<u>\$ 20,888</u>
108 年 1 月 1 日租賃負債餘額	<u>\$ 20,888</u>

#### 合併公司為出租人

於過渡時對出租人之租賃將不作任何調整，且自 108 年 1 月 1 日起始適用 IFRS 16。

首次適用 IFRS 16 對 108 年 1 月 1 日各資產、負債及權益項目調整如下：

	108 年 1 月 1 日 重編前金額	首次適用 之調整	108 年 1 月 1 日 重編後金額
使用權資產	\$ -	\$ 20,888	\$ 20,888
資產影響	<u>\$ -</u>	<u>\$ 20,888</u>	<u>\$ 20,888</u>
租賃負債—流動	\$ -	\$ 11,418	\$ 11,418
租賃負債—非流動	-	9,470	9,470
負債影響	<u>\$ -</u>	<u>\$ 20,888</u>	<u>\$ 20,888</u>

## 2. IFRIC 23 「所得稅務處理之不確定性」

IFRIC 23 釐清當存有所得稅務處理之不確定性時，合併公司須假設稅務機關將可取具所有相關資料進行審查，若判斷其申報之稅務處理很有可能被稅務機關接受，合併公司對於課稅所得、課稅基礎、未使用課稅損失、未使用課稅抵減及稅率之決定必須與申報所得稅時所採用之稅務處理一致。若稅務機關並非很有可能接受申報之稅務處理，合併公司須採最可能金額或預期值（應採兩者中較能預測不確定性最終結果之方法）評估。若事實及情況改變，合併公司須重評估其判斷與估計。

### 3. IAS 19 之修正「計畫修正、縮減或清償」

該修正規定，發生計畫修正、縮減或清償時，應以發生時用以再衡量淨確定福利負債（資產）之精算假設來決定該年度剩餘期間之當期服務成本及淨利息。此外，該修正釐清計畫修正、縮減或清償對資產上限相關規定之影響。合併公司係推延適用前述修正。

#### (二) IASB 已發布但尚未經金管會認可並發布生效之 IFRSs

<u>新發布／修正／修訂準則及解釋</u>	<u>IASB 發布之生效日(註 1)</u>
IFRS 3 之修正「業務之定義」	2020 年 1 月 1 日 (註 2)
IFRS 10 及 IAS 28 之修正「投資者與其關聯企業或合資間之資產出售或投入」	未定
IFRS 17「保險合約」	2021 年 1 月 1 日
IAS 1 及 IAS 8 之修正「重大性之定義」	2020 年 1 月 1 日 (註 3)

註 1：除另註明外，上述新發布／修正／修訂準則或解釋係於各該日期以後開始之年度期間生效。

註 2：收購日在年度報導期間開始於 2020 年 1 月 1 日以後之企業合併及於前述日期以後發生之資產取得適用此項修正。

註 3：2020 年 1 月 1 日以後開始之年度期間推延適用此項修正。

截至本合併財務報告通過發布日止，合併公司仍持續評估上述其他準則、解釋之修正對財務狀況與財務績效之影響，相關影響待評估完成時予以揭露。

#### 四、重大會計政策之彙總說明

##### (一) 遵循聲明

本合併財務報告係依照證券發行人財務報告編製準則及經金管會認可並發布生效之 IAS 34「期中財務報導」編製。本合併財務報告並未包含整份年度財務報告所規定之所有 IFRSs 揭露資訊。

##### (二) 編製基礎

除按公允價值衡量之金融工具及按確定福利義務現值減除計畫資產公允價值認列之淨確定福利負債外，本合併財務報告係依歷史成本基礎編製。

公允價值衡量依照相關輸入值之可觀察程度及重要性分為第 1 等級至第 3 等級：

1. 第 1 等級輸入值：係指於衡量日可取得之相同資產或負債於活絡市場之報價（未經調整）。
2. 第 2 等級輸入值：係指除第 1 等級之報價外，資產或負債直接（亦即價格）或間接（亦即由價格推導而得）之可觀察輸入值。
3. 第 3 等級輸入值：係指資產或負債之不可觀察之輸入值。

### (三) 合併基礎

本合併財務報告係包含合併公司及由合併公司所控制個體（子公司）之財務報告。合併綜合損益表已納入被收購或被處分子公司於當期自收購日起或至處分日止之營運損益。子公司之財務報告已予調整，以使其會計政策與合併公司之會計政策一致。於編製合併財務報告時，各個體間之交易、帳戶餘額、收益及費損已全數予以銷除。

子公司明細、持股比率及營業項目，參閱附表四及五。

列入合併財務報表之子公司中，非重要子公司之同期間財務報表未經會計師核閱，該非重要子公司民國 108 年及 107 年 3 月 31 日之資產總額分別為 53,824 仟元及 77,070 仟元，分別佔合併資產總額之 4.83% 及 7.09%，負債總額分別為 7,111 仟元及 9,088 仟元，分別佔合併負債總額之 3.43% 及 4.46%，民國 108 年及 107 年 1 月 1 日至 3 月 31 日之綜合利益總額分別計 2,487 仟元及 1,796 仟元，分別佔合併綜合損益總額之 46.76% 及 (18.98)%。

### (四) 其他重大會計政策

除租賃相關會計政策及下列說明外，請參閱 107 年度合併財務報告之重大會計政策彙總說明。

#### 1. 租 賃

##### 108 年

合併公司於合約成立日評估合約是否係屬（或包含）租賃。

## (1) 合併公司為出租人

當租賃條款係移轉附屬於資產所有權之幾乎所有風險與報酬予承租人，則將其分類為融資租賃。所有其他租賃則分類為營業租賃。

營業租賃下，租賃給付係按直線基礎於相關租賃期間內認列為收益。

當租賃同時包含土地及建築物要素時，合併公司係依附屬於各要素所有權之幾乎所有風險與報酬是否已移轉予承租人以評估各要素之分類係為融資租賃或營業租賃。租賃給付按合約成立日土地及建築物租賃權利之公允價值相對比例分攤予土地及建築物。若租賃給付能可靠地分攤至此兩項要素，各要素係按所適用之租賃分類處理。若租賃給付無法可靠地分攤至此兩項要素，則整體租賃係分類為融資租賃，惟若此兩項要素均明顯符合營業租賃標準，則整體租賃分類為營業租賃。

## (2) 合併公司為承租人

除適用認列豁免之低價值標的資產租賃及短期租賃之租賃給付係按直線基礎於租賃期間內認列為費用，其他租賃皆於租賃開始日認列使用權資產及租賃負債。

使用權資產原始按成本（包含租賃負債之原始衡量金額）衡量，後續按成本減除累計折舊及累計減損損失後之金額衡量，並調整租賃負債之再衡量數。使用權資產係單獨表達於合併資產負債表。

使用權資產採直線基礎自租賃開始日起至耐用年限屆滿時或租賃期間屆滿時兩者之較早者提列折舊。

租賃負債原始按租賃給付（包含固定給付）之現值衡量。若租賃隱含利率容易確定，租賃給付使用該利率折現。若該利率並非容易確定，則使用承租人增額借款利率。

後續，租賃負債採有效利息法按攤銷後成本基礎衡量，且利息費用係於租賃期間分攤。若租賃期間變動導致



未來租賃給付有變動，合併公司再衡量租賃負債，並相對調整使用權資產，惟若使用權資產之帳面金額已減至零，則剩餘之再衡量金額認列於損益中。租賃負債係單獨表達於合併資產負債表。

### 107 年

當租賃條款係移轉附屬於資產所有權之幾乎所有風險與報酬予承租人，則將其分類為融資租賃。所有其他租賃則分類為營業租賃。

#### (1) 合併公司為出租人

營業租賃之租賃收益係按直線基礎於相關租賃期間內認列為收益。

#### (2) 合併公司為承租人

營業租賃給付係按直線基礎於租賃期間內認列為費用。

### 2. 確定福利退職後福利

期中期間之退休金成本係採用前一年度結束日依精算決定之退休金成本率，以年初至當期末為基礎計算，並針對本期之重大市場波動，及重大計畫修正、清償或其他重大一次性事項加以調整。

### 3. 所得稅

所得稅費用係當期所得稅及遞延所得稅之總和。期中期間之所得稅係以年度為基礎進行評估，以預期年度總盈餘所適用之稅率，就期中稅前利益予以計算。期中期間因稅法修正發生之稅率變動影響係與產生租稅後果之交易本身會計處理原則一致，於發生當期一次認列於損益、其他綜合損益或直接計入權益。

## 五、重大會計判斷、估計及假設不確定性之主要來源

請參閱 107 年度合併財務報告之重大會計判斷、估計及假設不確定性主要來源說明。

六、現金及約當現金

	<u>108年3月31日</u>	<u>107年12月31日</u>	<u>107年3月31日</u>
庫存現金	\$ 272	\$ 267	\$ 1,243
銀行支票及活期存款	135,541	151,459	144,155
約當現金（原始到期日在 3個月以內之投資）			
銀行定期存款	<u>319,314</u>	<u>302,502</u>	<u>267,403</u>
	<u>\$ 455,127</u>	<u>\$ 454,228</u>	<u>\$ 412,801</u>

銀行存款（不包含支票存款）於資產負債表日之利率區間如下：

	<u>108年3月31日</u>	<u>107年12月31日</u>	<u>107年3月31日</u>
銀行存款（不包含支票存款）	0.001%~2.85%	0.001%~2.5%	0.001%~1.8%

合併公司採行之信用風險管理政策係與信用良好之金融機構進行交易。合併公司依預期信用損失模式，評估現金及原始到期日超過 3 個月之定期存款之備抵損失，因現金及原始到期日超過 3 個月之定期存款之信用風險低，備抵損失按 12 個月預期信用損失評估無減損損失。

七、透過損益按公允價值衡量之金融資產

	<u>108年3月31日</u>	<u>107年12月31日</u>	<u>107年3月31日</u>
強制透過損益按公允價值衡 量			
非衍生金融資產			
— 基金受益憑證	<u>\$ 20,206</u>	<u>\$ 20,178</u>	<u>\$ 31,996</u>

八、按攤銷後成本衡量之金融資產

	<u>108年3月31日</u>	<u>107年12月31日</u>	<u>107年3月31日</u>
<u>流    動</u>			
原始到期日超過 3 個月之定 期存款	<u>\$ 223,641</u>	<u>\$ 209,714</u>	<u>\$ 221,830</u>

截至 108 年 3 月 31 日暨 107 年 12 月 31 日及 3 月 31 日止，原始到期日超過 3 個月之定期存款利率區間分別為年利率 0.66%~1.69%、0.66%~1.69%及 0.75%~1.69%。

按攤銷後成本衡量之金融資產相關信用風險管理及預期信用風險損失評估資訊，請參閱附註六。

九、應收票據及應收帳款淨額

	<u>108年3月31日</u>	<u>107年12月31日</u>	<u>107年3月31日</u>
<u>應收票據</u>			
按攤銷後成本衡量			
總帳面金額	\$ 3,966	\$ 2,020	\$ 1,128
減：備抵損失	-	-	-
	<u>\$ 3,966</u>	<u>\$ 2,020</u>	<u>\$ 1,128</u>
因營業而發生	<u>\$ 3,966</u>	<u>\$ 2,020</u>	<u>\$ 1,128</u>
<u>應收帳款</u>			
按攤銷後成本衡量			
總帳面金額	\$ 69,116	\$ 83,384	\$ 81,603
減：備抵損失	( 917)	( 1,030)	( 1,122)
	<u>\$ 68,199</u>	<u>\$ 82,354</u>	<u>\$ 80,481</u>

合併公司對商品銷售之平均授信期間為 30 天至 90 天，應收票據及帳款不予計息。

為減輕信用風險，合併公司管理階層指派專責團隊負責授信額度之決定、授信核准及其他監控程序以確保逾期應收款項之回收已採取適當行動。此外，合併公司於資產負債表日會逐一複核應收款項之可回收金額以確保無法回收之應收款項已提列適當減損損失。據此，本公司管理階層認為合併公司之信用風險已顯著減少。

合併公司按存續期間預期信用損失認列應收帳款之備抵損失。存續期間預期信用損失之計算，係考量客戶過去違約紀錄與現時財務狀況。因合併公司之信用損失歷史經驗顯示，不同客戶群之損失型態並無顯著差異，因此準備矩陣未進一步區分客戶群，僅以應收票據及帳款逾期天數訂定預期信用損失率。

若有證據顯示交易對方面臨嚴重財務困難且合併公司無法合理預期可回收金額，合併公司直接沖銷相關應收票據及帳款，惟仍會持續追索活動，因追索回收之金額則認列於損益。

合併公司依準備矩陣衡量應收票據及帳款之備抵損失如下：

108年3月31日

	未逾期	逾期1~60天	逾期61~90天	逾期91~120天	逾期超過120天	合計
預期信用損失率	1.06%	2.63%	8.76%	-	-	1.25%
總帳面金額	\$ 65,681	\$ 6,990	\$ 411	\$ -	\$ -	\$ 73,082
備抵損失(存續期間預期信用損失)	( 697)	( 184)	( 36)	-	-	( 917)
攤銷後成本	<u>\$ 64,984</u>	<u>\$ 6,806</u>	<u>\$ 375</u>	<u>\$ -</u>	<u>\$ -</u>	<u>\$ 72,165</u>

107年12月31日

	未逾期	逾期1~60天	逾期61~90天	逾期91~120天	逾期超過120天	合計
預期信用損失率	1.00%	2.50%	7.25%	10.20%	16.67%	1.21%
總帳面金額	\$ 74,615	\$ 10,616	\$ 69	\$ 98	\$ 6	\$ 85,404
備抵損失(存續期間預期信用損失)	( 749)	( 265)	( 5)	( 10)	( 1)	( 1,030)
攤銷後成本	<u>\$ 73,866</u>	<u>\$ 10,351</u>	<u>\$ 64</u>	<u>\$ 88</u>	<u>\$ 5</u>	<u>\$ 84,374</u>

107年3月31日

	未逾期	逾期1~60天	逾期61~90天	逾期91~120天	逾期超過120天	合計
預期信用損失率	1.20%	3.04%	3.85%	-	-	1.36%
總帳面金額	\$ 75,640	\$ 7,013	\$ 78	\$ -	\$ -	\$ 82,731
備抵損失(存續期間預期信用損失)	( 906)	( 213)	( 3)	-	-	( 1,122)
攤銷後成本	<u>\$ 74,734</u>	<u>\$ 6,800</u>	<u>\$ 75</u>	<u>\$ -</u>	<u>\$ -</u>	<u>\$ 81,609</u>

應收票據及帳款備抵損失之變動資訊如下：

	108年1月1日 至3月31日	107年1月1日 至3月31日
期初餘額	1,030	1,188
減：本期迴轉預期信用減損損失	( 122)	( 68)
外幣換算差額	9	2
期末餘額	<u>\$ 917</u>	<u>\$ 1,122</u>

十、存 貨

	108年3月31日	107年12月31日	107年3月31日
原 料	\$ 11,787	\$ 8,050	\$ 12,135
在 製 品	18,171	14,514	25,920
製 成 品	15,906	21,740	15,619
	<u>\$ 45,864</u>	<u>\$ 44,304</u>	<u>\$ 53,674</u>

108年及107年1月1日至3月31日與存貨相關之銷貨成本分別為93,884仟元及96,078仟元。

108年及107年1月1日至3月31日之銷貨成本包括存貨跌價損失3,534仟元及114仟元。

## 十一、子公司

### 列入合併財務報告之子公司

本合併財務報告編製主體如下：

投資公司名稱	子公司名稱	業務性質	所 持 股 權 百 分 比			說 明
			108年 3月31日	107年 12月31日	107年 3月31日	
本公司	ALPHA INTERNATIONAL (B.V.I.) CAPITAL LTD.	可變電阻及開關矽整流器買賣及前項有關之原料及產品進出口業務	100%	100%	100%	
ALPHA INTERNATIONAL (B.V.I.) CAPITAL LTD.	HONG KONG ALPHA COMPANY LTD	可變電阻及開關矽整流器買賣及前項有關之原料及產品進出口業務	100%	100%	100%	
ALPHA INTERNATIONAL (B.V.I.) CAPITAL LTD.	東莞士華電子有限公司	可變電阻(包括變阻器及電位計)及其他開關製造及買賣	100%	100%	100%	1
HONG KONG ALPHA COMPANY LTD.	東莞艾華電子有限公司	可變電阻及開關矽整流器製造、加工及買賣	100%	100%	100%	

備 註：

1. 係非重要子公司，其財務報告未經會計師核閱。

## 十二、不動產、廠房及設備

自 用	<u>108年3月31日</u>
	<u>\$191,956</u>

### (一) 自用 — 108年

成 本	自有土地	建 築 物	機 器 設 備	辦 公 設 備	運 輸 設 備	租 賃 改 良	什 項 設 備	合 計
108年1月1日餘額	\$ 71,649	\$ 131,724	\$ 100,421	\$ 9,098	\$ 963	\$ 62,443	\$ 95,629	\$ 471,927
增 添	-	162	63	-	-	1,250	1,286	2,761
處 分	-	( 4,238)	( 1,246)	-	-	( 2,642)	( 50)	( 8,176)
重 分 類	-	1,457	571	-	-	2,681	-	4,709
淨兌換差額	-	207	1,077	35	-	626	390	2,335
轉列為投資性不動產	( 35,043)	-	-	-	-	-	-	( 35,043)
108年3月31日餘額	<u>\$ 36,606</u>	<u>\$ 129,312</u>	<u>\$ 100,886</u>	<u>\$ 9,133</u>	<u>\$ 963</u>	<u>\$ 64,358</u>	<u>\$ 97,255</u>	<u>\$ 438,513</u>

(接次頁)

(承前頁)

	自有土地	建築物	機器設備	辦公設備	運輸設備	租賃改良	什項設備	合計
累計折舊								
108年1月1日餘額	\$ -	(\$ 73,249)	(\$ 49,661)	(\$ 7,743)	(\$ 963)	(\$ 30,549)	(\$ 84,217)	(\$ 246,382)
折舊費用	-	( 840)	( 2,151)	( 120)	-	( 2,955)	( 778)	( 6,844)
處分	-	4,181	1,247	-	-	2,642	50	8,120
淨兌換差額	-	( 170)	( 569)	( 30)	-	( 391)	( 291)	( 1,451)
108年3月31日餘額	<u>\$ -</u>	<u>(\$ 70,078)</u>	<u>(\$ 51,134)</u>	<u>(\$ 7,893)</u>	<u>(\$ 963)</u>	<u>(\$ 31,253)</u>	<u>(\$ 85,236)</u>	<u>(\$ 246,557)</u>
107年12月31日及 108年1月1日								
淨額	<u>\$ 71,649</u>	<u>\$ 58,475</u>	<u>\$ 50,760</u>	<u>\$ 1,355</u>	<u>\$ -</u>	<u>\$ 31,894</u>	<u>\$ 11,412</u>	<u>\$ 225,545</u>
108年3月31日淨額	<u>\$ 36,606</u>	<u>\$ 59,234</u>	<u>\$ 49,752</u>	<u>\$ 1,240</u>	<u>\$ -</u>	<u>\$ 33,105</u>	<u>\$ 12,019</u>	<u>\$ 191,956</u>

(二) 107年

	自有土地	建築物	機器設備	辦公設備	運輸設備	租賃改良	什項設備	合計
成 本								
107年1月1日餘額	\$ 71,649	\$ 130,672	\$ 92,984	\$ 9,194	\$ 963	\$ 65,307	\$ 93,736	\$ 464,505
增添	-	-	73	-	-	429	911	1,413
處分	-	-	( 885)	( 28)	-	( 3,095)	( 54)	( 4,062)
重分類	-	-	31	-	-	1,002	131	1,164
淨兌換差額	-	( 1,168)	789	7	-	372	173	173
107年3月31日餘額	<u>\$ 71,649</u>	<u>\$ 129,504</u>	<u>\$ 92,992</u>	<u>\$ 9,173</u>	<u>\$ 963</u>	<u>\$ 64,015</u>	<u>\$ 94,897</u>	<u>\$ 463,193</u>
累計折舊								
107年1月1日餘額	\$ -	(\$ 69,560)	(\$ 44,832)	(\$ 7,667)	(\$ 963)	(\$ 24,277)	(\$ 82,320)	(\$ 229,619)
折舊費用	-	( 821)	( 2,480)	( 122)	-	( 2,888)	( 810)	( 7,121)
處分	-	-	700	25	-	3,095	50	3,870
淨兌換差額	-	453	( 437)	( 2)	-	( 210)	( 118)	( 314)
107年3月31日餘額	<u>\$ -</u>	<u>(\$ 69,928)</u>	<u>(\$ 47,049)</u>	<u>(\$ 7,766)</u>	<u>(\$ 963)</u>	<u>(\$ 24,280)</u>	<u>(\$ 83,198)</u>	<u>(\$ 233,184)</u>
107年3月31日淨額	<u>\$ 71,649</u>	<u>\$ 59,576</u>	<u>\$ 45,943</u>	<u>\$ 1,407</u>	<u>\$ -</u>	<u>\$ 39,735</u>	<u>\$ 11,699</u>	<u>\$ 230,009</u>

合併公司以營業租賃出租停車位，租賃期間為 0.5~1 年。承租人於租賃期間結束時，對該資產不具有優惠承購權。

不可取消營業租賃未來將收取最低租賃給付總額如下：

	107年12月31日	107年3月31日
不超過1年	<u>\$ -</u>	<u>\$ 1,487</u>

折舊費用係以直線基礎按下列耐用年數計提：

建築物及附屬設備	
廠房主建物	19至50年
機電動力設備	11至46年
工程系統	5至11年
其他	5至10年
機器設備	4至15年
辦公設備	3至8年
運輸設備	6年
租賃改良物	2至5年
什項設備	3至15年

合併公司設定質押作為借款擔保之不動產、廠房及設備金額，請參閱附註二七。

### 十三、租賃協議

#### (一) 使用權資產－108年

	<u>108年3月31日</u>
使用權資產帳面金額	
建築物	\$ 17,804
運輸設備	<u>397</u>
	<u>\$ 18,201</u>
	<u>108年1月1日</u>
	<u>至3月31日</u>
使用權資產之折舊費用	
建築物	\$ 2,791
運輸設備	<u>144</u>
	<u>\$ 2,935</u>

#### (二) 租賃負債－108年

	<u>108年3月31日</u>
租賃負債帳面金額	
流動	<u>\$ 11,143</u>
非流動	<u>\$ 7,105</u>

租賃負債之折現率區間如下：

	<u>108年3月31日</u>
建築物	2%
運輸設備	5%

#### (三) 重要承租活動及條款

合併公司承租若干建築物做為廠房及員工宿舍使用，租賃期間為3~5年。於租賃期間終止時，合併公司對所租賃之建築物具有優惠承購權，並約定未經出租人同意，合併公司不得將租賃標的之全部或一部轉租或轉讓。

(四) 其他租賃資訊

合併公司以營業租賃出租自有不動產、廠房及設備與投資性不動產之協議請分別參閱附註十二及附註十四。

108年

	<u>108年1月1日 至3月31日</u>
短期租賃費用	<u>\$ 218</u>
租賃之現金流出總額	<u>\$ 2,916</u>

合併公司選擇對符合短期租賃之運輸設備租賃適用認列之豁免，不對該等租賃認列相關使用權資產及租賃負債。

107年

不可取消營業租賃之未來最低租賃給付總額如下：

	<u>107年12月31日</u>	<u>107年3月31日</u>
不超過1年	\$ 12,874	\$ 12,117
1~5年	<u>10,624</u>	<u>16,094</u>
	<u>\$ 23,498</u>	<u>\$ 28,211</u>

十四、投資性不動產

	<u>土</u>	<u>地</u>	<u>建</u>	<u>築</u>	<u>物</u>	<u>合</u>	<u>計</u>
<u>成 本</u>							
108年1月1日餘額	\$ 12,123		\$ 11,661			\$ 23,784	
來自不動產、廠房及設備	<u>35,043</u>		-			<u>35,043</u>	
108年3月31日餘額	<u>\$ 47,166</u>		<u>\$ 11,661</u>			<u>\$ 58,827</u>	
<u>累計折舊</u>							
108年1月1日餘額	\$ -		(\$ 3,373)			(\$ 3,373)	
折舊費用	-		<u>( 88)</u>			<u>( 88)</u>	
108年3月31日餘額	<u>\$ -</u>		<u>(\$ 3,461)</u>			<u>(\$ 3,461)</u>	
108年3月31日淨額	<u>\$ 47,166</u>		<u>\$ 8,200</u>			<u>\$ 55,366</u>	
107年12月31日及108年1月1日淨額	<u>\$ 12,123</u>		<u>\$ 8,288</u>			<u>\$ 20,411</u>	

(接次頁)



(承前頁)

	土	地	建	築	物	合	計
成本							
107年1月1日及3月31日 餘額	<u>\$ 12,123</u>		<u>\$ 11,661</u>			<u>\$ 23,784</u>	
累計折舊							
107年1月1日餘額	\$ -		(\$ 3,022)			(\$ 3,022)	
折舊費用	-		( 88)			( 88)	
107年3月31日餘額	<u>\$ -</u>		<u>(\$ 3,110)</u>			<u>(\$ 3,110)</u>	
107年3月31日淨額	<u>\$ 12,123</u>		<u>\$ 8,551</u>			<u>\$ 20,674</u>	

投資性不動產係以直線基礎按下列耐用年數計提折舊：

主 建 物

32至36年

投資性不動產於 107 年及 106 年 12 月 31 日之公允價值分別為 23,443 仟元及 22,937 仟元。經合併公司管理階層評估，相較於 107 年及 106 年 12 月 31 日，108 年及 107 年 3 月 31 日之公允價值並無重大變動。

合併公司 108 年 1 月 1 日至 3 月 31 日轉列之投資性不動產座落於桃園市龜山區，該地段因市場交易不頻繁且亦無法取得可靠之替代公允價值估計數，故無法可靠決定公允價值。

投資性不動產出租之租賃期間為 0.5~2 年。承租人於租賃期間結束時不具有投資性不動產之優惠承購權。

108 年以營業租賃出租投資性不動產未來將收取之租賃給付總額如下：

第 1 年	<u>108年3月31日</u> <u>\$ 3,956</u>
-------	-------------------------------------

107 年不可取消營業租賃之未來最低租賃給付總額如下：

	<u>107年12月31日</u>	<u>107年3月31日</u>
第 1 年	\$ 3,213	\$ 3,695
1~5 年	<u>268</u>	<u>2,678</u>
	<u>\$ 3,481</u>	<u>\$ 6,373</u>

十五、無形資產

	<u>108年3月31日</u>	<u>107年12月31日</u>	<u>107年3月31日</u>
商標權	\$ 277	\$ 292	\$ 339
電腦軟體	<u>410</u>	<u>481</u>	<u>767</u>
	<u>\$ 687</u>	<u>\$ 773</u>	<u>\$ 1,106</u>

除認列攤銷費用外，合併公司之無形資產於 108 年及 107 年 1 月 1 日至 3 月 31 日並未發生重大增添、處分及減損情形。攤銷費用係以直線基礎按下列耐用年數計提：

商標權	10至15年
電腦軟體	1至5年

十六、其他非流動資產

	<u>108年3月31日</u>	<u>107年12月31日</u>	<u>107年3月31日</u>
<u>非流動</u>			
預付設備款	\$ 4,902	\$ 7,129	\$ 5,323
存出保證金	2,415	2,400	2,884
其他遞延費用	218	253	356
長期預付款	<u>2,523</u>	<u>2,016</u>	<u>497</u>
	<u>\$ 10,058</u>	<u>\$ 11,798</u>	<u>\$ 9,060</u>

上述其他遞延費用係高壓線路補助費，係以直線基礎按 5 年耐用年數計提攤銷費用，108 年及 107 年 1 月 1 日至 3 月 31 日之相關攤銷成本分別為 35 仟元及 34 仟元。

十七、其他應付款

	<u>108年3月31日</u>	<u>107年12月31日</u>	<u>107年3月31日</u>
應付費用	\$ 36,536	\$ 40,825	\$ 35,598
應付設備款	<u>1,058</u>	<u>3,383</u>	<u>740</u>
	<u>\$ 37,594</u>	<u>\$ 44,208</u>	<u>\$ 36,338</u>

## 十八、退職後福利計畫

108年及107年1月1日至3月31日認列之確定福利計畫相關退休金費用係以107年及106年12月31日精算決定之退休金成本率計算，金額分別為119仟元及170仟元。

## 十九、權益

### (一) 股本

#### 普通股

	108年3月31日	107年12月31日	107年3月31日
額定股數(仟股)	<u>45,000</u>	<u>45,000</u>	<u>45,000</u>
額定股本	<u>\$ 450,000</u>	<u>\$ 450,000</u>	<u>\$ 450,000</u>
已發行且已收足股款之 股數(仟股)	<u>36,097</u>	<u>36,097</u>	<u>36,097</u>
已發行股本	<u>\$ 360,970</u>	<u>\$ 360,970</u>	<u>\$ 360,970</u>

為調整資本結構及提升股東權益報酬率，本公司於108年4月15日舉行董事會擬議通過辦理現金減資案，減資金額為129,949仟元，消除股份12,995仟股，減資比率為36%，減資後預計實收資本額為231,021仟元，本案尚待預計於108年6月4日召開之股東常會決議。

### (二) 保留盈餘及股利政策

依本公司章程之盈餘分派政策規定，年度決算如有盈餘，依法繳納稅捐，彌補累積虧損後，再提10%為法定盈餘公積，其餘再依法令規定提列或迴轉特別盈餘公積；如尚有餘額，併同累積未分配盈餘，由董事會擬具盈餘分配議案，提請股東會決議分派股東股息紅利。本公司章程規定之員工及董監事酬勞分派政策，參閱附註二一之(六)員工酬勞及董監事酬勞。

本公司股利政策，係配合業務規模拓展，考量公司資本支出及營運週轉所需。股東紅利及員工酬勞之分派得以現金或股票方式發放，其中現金股利不得低於股東紅利之10%。

法定盈餘公積應提撥至其餘額達公司實收股本總額時為止。法定盈餘公積得用以彌補虧損。公司無虧損時，法定盈餘公積超過實收股本總額25%之部分除得撥充股本外，尚得以現金分配。

本公司依金管證發字第 1010012865 號函、金管證發字第 1010047490 號函及「採用國際財務報導準則 (IFRSs) 後，提列特別盈餘公積之適用疑義問答」規定提列及迴轉特別盈餘公積。

非中華民國境內居住者之股東，其獲配股利總額所含稅額，其屬已加徵 10% 所得稅部分之稅額，在稅法規定之限額及 107 年為最終可適用之年度得抵繳該股利淨額之應扣繳稅額。

本公司於 108 年 4 月 15 日舉行董事會及 107 年 5 月 31 日舉行股東常會，分別擬議及決議通過 107 及 106 年度盈餘分配案如下：

	盈餘分配案		每股股利 (元)	
	107年度	106年度	107年度	106年度
法定盈餘公積	\$ 4,552	\$ 5,510		
特別盈餘公積 (迴轉) 提列	( 3,241)	19,153		
現金股利	36,097	39,707	\$ 1.0	\$ 1.1

有關 107 年度之盈餘分配尚待預計於 108 年 6 月 4 日召開之股東常會決議。

## 二十、收入

	108年1月1日 至3月31日	107年1月1日 至3月31日
客戶合約收入		
商品銷售收入	<u>\$ 112,860</u>	<u>\$ 125,401</u>

## 二一、繼續營業單位淨利

### (一) 其他收入

	108年1月1日 至3月31日	107年1月1日 至3月31日
租賃收入		
投資性不動產 (附註十四)	\$ 1,219	\$ 765
其他營業租賃 (附註十二及附註十三)	30	\$ 521
利息收入—銀行存款	1,972	1,216
其他收入	<u>927</u>	<u>501</u>
	<u>\$ 4,148</u>	<u>\$ 3,003</u>

(二) 其他利益及損失

	108年1月1日 至3月31日	107年1月1日 至3月31日
處分不動產、廠房及設備損失	<u>(\$ 56)</u>	<u>(\$ 192)</u>
金融資產損益		
強制透過損益按公允價值衡 量之金融資產淨利益	28	34
淨外幣兌換損益	1,658	( 1,583)
其他支出	<u>( 91)</u>	<u>( 101)</u>
	<u>\$ 1,539</u>	<u>(\$ 1,842)</u>

(三) 財務成本

	108年1月1日 至3月31日
租賃負債之利息	<u>\$ 104</u>

(四) 折舊及攤銷

	108年1月1日 至3月31日	107年1月1日 至3月31日
不動產、廠房及設備	<u>\$ 6,844</u>	<u>\$ 7,121</u>
使用權資產	2,935	-
投資性不動產	88	88
無形資產	91	325
其他遞延費用	<u>35</u>	<u>34</u>
合計	<u>\$ 9,993</u>	<u>\$ 7,568</u>
折舊費用依功能別彙總		
營業成本	\$ 7,845	\$ 5,925
營業費用	1,934	1,196
營業外支出	<u>88</u>	<u>88</u>
	<u>\$ 9,867</u>	<u>\$ 7,209</u>
攤銷費用依功能別彙總		
營業成本	\$ 35	\$ 34
推銷費用	9	9
管理費用	74	225
研發費用	<u>8</u>	<u>91</u>
	<u>\$ 126</u>	<u>\$ 359</u>

(五) 員工福利費用

	108年1月1日 至3月31日	107年1月1日 至3月31日
短期員工福利	\$ 47,593	\$ 48,134
退職後福利 (附註十八)		
確定提撥計畫	604	561
確定福利計畫	119	170
	48,316	48,865
其他員工福利	301	183
員工福利費用合計	\$ 48,617	\$ 49,048
依功能別彙總		
營業成本	\$ 34,677	\$ 33,938
營業費用	13,940	15,110
	\$ 48,617	\$ 49,048

(六) 員工酬勞及董監事酬勞

本公司依章程規定係按當年度扣除分派員工及董監酬勞前之稅前利益分別以不低於 4% 及不高於 4% 提撥員工酬勞及董監事酬勞。108 年及 107 年 1 月 1 日至 3 月 31 日估列之員工酬勞及董監事酬勞如下：

估列比例

	108年1月1日 至3月31日	107年1月1日 至3月31日
員工酬勞	7%	6.5%
董監事酬勞	3.5%	3%

金額

	108年1月1日 至3月31日	107年1月1日 至3月31日
員工酬勞	\$ 267	\$ 395
董監事酬勞	\$ 134	\$ 182

年度合併財務報告通過發布日後若金額仍有變動，則依會計估計變動處理，於次一年度調整入帳。

107 及 106 年度員工酬勞及董監事酬勞分別於 108 年 4 月 15 日及 107 年 4 月 19 日經董事會決議如下：

	107年度		106年度	
	現	金	現	金
員工酬勞	\$	4,916	\$	4,662
董監事酬勞		2,269		2,152

108 年 4 月 15 日及 107 年 4 月 19 日董事會決議配發之員工酬勞及董監事酬勞與 107 及 106 年度合併財務報告之認列金額如下，差異數已調整為 107 年度之損益。

	107年度		106年度		
	員工酬勞	董監事酬勞	員工酬勞	董監事酬勞	
董事會決議配發金額	\$	4,916	\$	4,662	
各年度財務報表認列金額	\$	4,916	\$	4,465	
		\$	2,269	\$	1,955

有關本公司 108 及 107 年董事會決議之員工酬勞及董監事酬勞資訊，請至台灣證券交易所「公開資訊觀測站」查詢。

## 二二、繼續營業單位所得稅

### (一) 認列於損益之所得稅

所得稅費用之主要組成項目如下：

	108年1月1日 至3月31日	107年1月1日 至3月31日
當期所得稅		
本期產生者	\$ 1,347	\$ 1,301
以前年度之調整	-	227
	<u>1,347</u>	<u>1,528</u>
遞延所得稅		
本期產生者	( 431)	277
稅率變動	-	10,781
以前年度之調整	-	( 9)
	<u>( 431)</u>	<u>11,049</u>
認列於損益之所得稅費用	\$ <u>916</u>	\$ <u>12,577</u>

我國於 107 年修正中華民國所得稅法，將營利事業所得稅稅率由 17%調整為 20%，因稅率變動應認列於損益之遞延所得稅利益／損失已於稅率變動當期全數認列。此外，107 年度未分配盈餘所適用之稅率將由 10%調降為 5%。

(二) 認列於其他綜合損益之所得稅（費用）利益

	108年1月1日 至3月31日	107年1月1日 至3月31日
<u>遞延所得稅</u>		
稅率變動	\$ -	\$ 1,198
當期產生		
— 國外營運機構換算	( <u>645</u> )	<u>1,018</u>
	( <u>\$ 645</u> )	<u>\$ 2,216</u>

(三) 所得稅核定情形

本公司截至 106 年度以前之營利事業所得稅申報案件業經稅捐稽徵機關核定。

二、每股盈餘（虧損）

	108年1月1日 至3月31日	107年1月1日 至3月31日
		單位：每股元
<u>基本每股盈餘（虧損）</u>		
基本每股盈餘（虧損）	<u>\$ 0.08</u>	( <u>\$ 0.18</u> )
<u>稀釋每股盈餘（虧損）</u>		
稀釋每股盈餘（虧損）	<u>\$ 0.08</u>	( <u>\$ 0.18</u> )

用以計算每股盈餘（虧損）之盈餘（虧損）及普通股加權平均股數如下：

本期淨利（淨損）

	108年1月1日 至3月31日	107年1月1日 至3月31日
歸屬於本公司業主之淨利（淨損）	<u>\$ 2,739</u>	( <u>\$ 6,593</u> )



股 數	單位：仟股	
	108年1月1日 至3月31日	107年1月1日 至3月31日
用以計算基本每股盈餘之普通 股加權平均股數	36,097	36,097
具稀釋作用潛在普通股之影響：		
員工分紅酬勞	248	207
用以計算稀釋每股盈餘之普通 股加權平均股數	36,345	36,304

若合併公司得選擇以股票或現金發放員工酬勞，則計算稀釋每股盈餘時，假設員工酬勞將採發放股票方式，並於該潛在普通股具有稀釋作用時計入加權平均流通在外股數，以計算稀釋每股盈餘。於次年度決議員工酬勞發放股數前計算稀釋每股盈餘時，亦繼續考量該等潛在普通股之稀釋作用。

## 二四、現金流量資訊

### (一) 非現金交易

合併公司於 108 年及 107 年 1 月 1 日至 3 月 31 日進行下列非現金交易之投資活動：

1. 合併公司於 108 年及 107 年 1 月 1 日至 3 月 31 日自其他非流動資產分別重分類 4,709 仟元及 1,164 仟元至不動產、廠房及設備。
2. 合併公司於 108 年 1 月 1 日至 3 月 31 日自不動產、廠房及設備轉列 35,043 仟元至投資性不動產。

### (二) 來自籌資活動之負債變動

#### 108 年 1 月 1 日至 3 月 31 日

租賃負債 (附註三)	非 現 金 之 變 動						108年3月31日
	108年1月1日	現金流量	新增租賃	應計利息	匯率變動	其他(註)	
	\$ 20,888	(\$ 2,698)	\$ -	\$ 104	\$ 250	(\$ 296)	\$ 18,248

註：其他係已到期但尚未付款之租賃負債。

## 二五、金融工具

### (一) 公允價值資訊－非按公允價值衡量之金融工具

本公司管理階層認為非按公允價值衡量之金融資產及金融負債之帳面金額趨近其公允價值或其公允價值無法可靠衡量。

(二) 公允價值資訊－以重複性基礎按公允價值衡量之金融工具

公允價值層級

108年3月31日

	<u>第 1 等級</u>	<u>第 2 等級</u>	<u>第 3 等級</u>	<u>合 計</u>
<u>透過損益按公允價值衡量之</u> <u>金融資產</u>				
基金受益憑證	<u>\$ 20,206</u>	<u>\$ -</u>	<u>\$ -</u>	<u>\$ 20,206</u>

107年12月31日

	<u>第 1 等級</u>	<u>第 2 等級</u>	<u>第 3 等級</u>	<u>合 計</u>
<u>透過損益按公允價值衡量之</u> <u>金融資產</u>				
基金受益憑證	<u>\$ 20,178</u>	<u>\$ -</u>	<u>\$ -</u>	<u>\$ 20,178</u>

107年3月31日

	<u>第 1 等級</u>	<u>第 2 等級</u>	<u>第 3 等級</u>	<u>合 計</u>
<u>透過損益按公允價值</u> <u>衡量之金融資產</u>				
基金受益憑證	<u>\$ 31,996</u>	<u>\$ -</u>	<u>\$ -</u>	<u>\$ 31,996</u>

108年及107年1月1日至3月31日無第1等級與第2等級公允價值衡量間移轉之情形。

(三) 金融工具之種類

	<u>108年3月31日</u>	<u>107年12月31日</u>	<u>107年3月31日</u>
<u>金融資產</u>			
<u>透過損益按公允價值衡</u> <u>量</u>			
強制透過損益按公 允價值衡量	\$ 20,206	\$ 20,178	\$ 31,996
按攤銷後成本衡量之金 融資產(註1)	751,840	750,456	717,148
<u>金融負債</u>			
按攤銷後成本衡量之 金融負債(註2)	81,425	86,853	89,470

註1：餘額係包含現金及約當現金、原始到期日超過3個月之定期存款、應收票據、應收帳款及其他應收款等按攤銷後成本衡量之金融資產。

註 2：餘額係包含應付票據、應付帳款及其他應付款等以攤銷後成本衡量之金融負債。

#### (四) 財務風險管理目的與政策

本集團財務風險管理目標主要為管理營運活動相關之市場風險、信用風險及流動性風險，本集團依集團之政策及風險偏好，進行前述風險之辨認、衡量及管理。

本集團對於前述財務風險管理已依相關規範建立適當之政策、程序及內部控制，重要財務活動須經董事會依相關規範及內部控制制度進行覆核。於財務管理活動執行期間，本集團須確實遵循所訂定之財務風險管理之相關規定。

##### 1. 市場風險

合併公司之營運活動使合併公司承擔之主要財務風險為外幣匯率變動風險（參閱下述(1)）以及利率變動風險（參閱下述(2)）。

合併公司有關金融工具市場風險之暴險及其對該等暴險之管理與衡量方式並無改變。

##### (1) 匯率風險

合併公司於資產負債表日非功能性貨幣計價之貨幣性資產與貨幣性負債帳面金額，參閱附註二八。

##### 敏感度分析

合併公司主要受到美金及人民幣匯率波動之影響。

下表詳細說明當新台幣對各攸關外幣之匯率增加及減少 1%時，合併公司之敏感度分析。1%係為集團內部向主要管理階層報告匯率風險時所使用之敏感度比率，亦代表管理階層對外幣匯率之合理可能變動範圍之評估。敏感度分析僅包括現金及約當現金、應收帳款、其他應收款、應付帳款及其他流動負債，並將其期末之換算以匯率變動 1%予以調整。下表之正數係表示當新台幣相對於各相關貨幣升值 1%時，將使稅前淨利減少之金額；當新台幣相對於各

相關外幣貶值 1%時，其對稅前淨利之影響將為同金額之負數。

	新台幣對外幣之影響	
	108年1月1日 至3月31日	107年1月1日 至3月31日
美金	\$ 1,932	\$ 1,902
人民幣	137	133

## (2) 利率風險

合併公司於資產負債表日受利率暴險之金融資產及金融負債帳面金額如下：

	108年3月31日	107年12月31日	107年3月31日
具公允價值利率風險			
—金融資產	\$ 317,848	\$ 296,502	\$ 289,840
具現金流量利率風險			
—金融資產	360,648	367,173	343,548

### 敏感度分析

下列敏感度分析係依非衍生工具於資產負債表日之利率暴險而決定。

針對合併公司 108 年及 107 年 1 月 1 日至 3 月 31 日持有之利率變動金融資產部位，市場利率每上升或下降 1%，浮動利率金融資產將分別有稅前現金流入 902 仟元及 859 仟元。

## 2. 信用風險

信用風險係指交易對方拖欠合約義務而造成集團財務損失之風險。截至資產負債表日，合併公司可能因交易對方未履行義務及合併公司提供財務保證造成財務損失之最大信用風險暴險主要係來自於合併資產負債表所認列之金融資產帳面金額。

合併公司之財務部依照公司政策管理銀行存款及其他金融工具之信用風險。由於合併公司之交易對象係由內部之控管程序決定，屬信用良好之銀行及具有投資等級之金融機構，無重大之履約疑慮，故無重大之信用風險。

### 3. 流動性風險

合併公司係透過管理及維持足夠部位之現金及約當現金以支應集團營運並減輕現金流量波動之影響。

#### (1) 非衍生金融負債之流動性及利率風險表

非衍生金融負債剩餘合約到期分析係依合併公司最早可能被要求還款之日期，按金融負債未折現現金流量（包含本金及估計利息）編製。非衍生金融負債到期分析係依照約定之還款日編製。

#### 108年3月31日

租賃負債	要求即付或	1 ~ 3 個月	3 個月 ~ 1 年	1 ~ 5 年	5 年 以上
	短於 1 個月				
	\$ -	\$ 2,996	\$ 8,412	\$ 7,221	\$ -

### 二六、關係人交易

#### 主要管理階層薪酬

	108年1月1日 至3月31日	107年1月1日 至3月31日
短期員工福利	\$ 1,724	\$ 1,746
退職後福利	103	105
	<u>\$ 1,827</u>	<u>\$ 1,851</u>

董事及其他主要管理階層之薪酬係由薪酬委員會依照個人績效及市場趨勢決定。

### 二七、質抵押之資產

下列資產係提供為長短期擔保借款額度之擔保品：

	108年3月31日	107年12月31日	107年3月31日
土地	\$ 7,984	\$ 43,027	\$ 43,027
建築物	16,640	16,800	17,278
投資性不動產	35,043	-	-
	<u>\$ 59,667</u>	<u>\$ 59,827</u>	<u>\$ 60,305</u>

### 二八、具重大影響之外幣資產及負債資訊

以下資訊係按合併公司各個體功能性貨幣以外之外幣彙總表達，所揭露之匯率係指該等外幣換算至功能性貨幣之匯率。具重大影響之外幣資產及負債如下：

108年3月31日

	外	幣	匯	率	帳	面	金	額
<b>金融資產</b>								
<u>貨幣性項目</u>								
美元	\$	3,760	30.77	(美元：新台幣)	\$	115,689		
美元		2,456	7.85	(美元：港幣)		75,709		
美元		339	6.73	(美元：人民幣)		10,483		
港幣		4,233	3.90	(港幣：新台幣)		16,492		
港幣		728	0.86	(港幣：人民幣)		2,866		
人民幣		2,762	4.56	(人民幣：新台幣)		12,583		
人民幣		243	1.17	(人民幣：港幣)		1,116		
歐元		616	34.42	(歐元：新台幣)		21,200		
日圓		4,876	0.28	(日圓：新台幣)		1,346		
						<u>\$ 257,484</u>		
<b>金融負債</b>								
<u>貨幣性項目</u>								
美元		280	30.83	(美元：新台幣)	\$	8,633		
港幣		537	0.86	(港幣：人民幣)		2,115		
港幣		9	4.11	(港幣：新台幣)		37		
日幣		447	0.28	(日幣：新台幣)		125		
歐元		53	34.70	(歐元：新台幣)		1,839		
						<u>\$ 12,749</u>		

107年12月31日

	外	幣	匯	率	帳	面	金	額
<b>金融資產</b>								
<u>貨幣性項目</u>								
美元	\$	4,020	30.66	(美元：新台幣)	\$	123,268		
美元		2,539	7.83	(美元：港幣)		78,019		
美元		352	6.82	(美元：人民幣)		10,729		
港幣		4,959	3.89	(港幣：新台幣)		19,295		
港幣		693	0.88	(港幣：人民幣)		2,716		
人民幣		8,210	4.45	(人民幣：新台幣)		36,510		
人民幣		317	1.14	(人民幣：港幣)		1,417		
歐元		447	35.00	(歐元：新台幣)		15,646		
日圓		5,093	0.28	(日圓：新台幣)		1,407		
						<u>\$ 289,007</u>		

(接次頁)

(承前頁)

	外	幣	匯	率	帳	面	金	額
<u>金融負債</u>								
<u>貨幣性項目</u>								
美 元	\$	182	30.81	(美元：新台幣)	\$	5,604		
港 幣		437	0.88	(港幣：人民幣)		1,713		
歐 元		51	34.86	(歐元：新台幣)		1,788		
日 圓		1,350	0.06	(日圓：新台幣)		374		
						<u>9,479</u>		

107年3月31日

	外	幣	匯	率	帳	面	金	額
<u>金融資產</u>								
<u>貨幣性項目</u>								
美 元	\$	3,869	29.06	(美元：新台幣)	\$	112,424		
美 元		2,619	7.85	(美元：港幣)		76,257		
美 元		331	6.29	(美元：人民幣)		9,657		
港 幣		3,588	3.68	(港幣：新台幣)		13,195		
港 幣		1,143	0.8	(港幣：人民幣)		4,251		
人 民 幣		2,363	4.62	(人民幣：新台幣)		10,922		
人 民 幣		503	1.25	(人民幣：港幣)		2,337		
歐 元		755	35.67	(歐元：新台幣)		26,917		
日 圓		8,300	0.27	(日圓：新台幣)		2,257		
						<u>258,217</u>		
<u>金融負債</u>								
<u>貨幣性項目</u>								
美 元		279	29.24	(美元：新台幣)	\$	8,154		
港 幣		433	0.8	(港幣：人民幣)		1,612		
歐 元		96	35.81	(歐元：新台幣)		3,423		
						<u>13,189</u>		

合併公司於108年及107年1月1日至3月31日外幣兌換利益(損失)(已實現及未實現)分別為1,658仟元及(1,583)仟元，由於外幣交易及集團個體之功能性貨幣種類繁多，故無法按各重大影響之外幣別揭露兌換損益。

## 二九、附註揭露事項

### (一) 重大交易事項及(二)轉投資事業相關資訊：

1. 資金貸與他人。(附表一)
2. 為他人背書保證。(無)
3. 期末持有有價證券情形（不包含投資子公司、關聯企業及合資權益部分）。(附表二)
4. 累積買進或賣出同一有價證券之金額達新臺幣 3 億元或實收資本額 20%以上。(無)
5. 取得不動產之金額達新臺幣 3 億元或實收資本額 20%以上。(無)
6. 處分不動產之金額達新臺幣 3 億元或實收資本額 20%以上。(無)
7. 與關係人進、銷貨之金額達新臺幣 1 億元或實收資本額 20%以上。(無)
8. 應收關係人款項達新臺幣 1 億元或實收資本額 20%以上。(無)
9. 從事衍生工具交易。(無)
10. 其他：母子公司間及各子公司間之業務關係及重要交易往來情形及金額。(附表三)
11. 被投資公司資訊。(附表四)

### (三) 大陸投資資訊：

1. 大陸被投資公司名稱、主要營業項目、實收資本額、投資方式、資金匯出入情形、持股比例、投資損益、期末投資帳面金額、已匯回投資損益及赴大陸地區投資限額。(附表五)
2. 與大陸被投資公司直接或間接經由第三地區所發生下列之重大交易事項，及其價格、付款條件、未實現損益：
  - (1) 進貨金額及百分比與相關應付款項之期末餘額及百分比。  
(附表三)
  - (2) 銷貨金額及百分比與相關應收款項之期末餘額及百分比。  
(附表三)
  - (3) 財產交易金額及其所產生之損益數額。(無)
  - (4) 票據背書保證或提供擔保品之期末餘額及其目的。(無)



(5) 資金融通之最高餘額、期末餘額、利率區間及當期利息總額。(無)

(6) 其他對當期損益或財務狀況有重大影響之交易事項，如勞務之提供或收受等。(無)

### 三十、部門資訊

合併公司之營收主要來自於可變電阻及開關矽整流器之製造及買賣。本集團營運決策者係覆核整體公司營運結果，以制定公司資源之決策，並評估公司整體之績效，故為單一營運部門，並採與附註四所述之重要會計政策彙總說明相同之編制基礎。

台灣艾華電子工業股份有限公司及子公司

資金貸與他人

民國 108 年 1 月 1 日至 3 月 31 日

附表一

單位：除另予註明者外，  
為新台幣仟元

編號	貸出資金之公司	貸與對象	往來項目	是否為關係人	本期最高餘額 (註 1)	期末餘額 (註 1)	實際動支金額	利率區間	資金貸與性質	業務往來金額	有短期融通資金之必要原因	提列備抵呆帳金額	擔保品		對個別對象資金貸與限額 (註 2)	資金貸與總限額 (註 2)	備註
													名稱	價值			
1	HONG KONG ALPHA COMPANY LTD.	東莞艾華電子有限公司	其他應收款	是	\$ 32,108 (7,000 仟人民幣)	\$ 32,108 (7,000 仟人民幣)	\$ 13,761 (3,000 仟人民幣)	4.75%	短期融資	\$ -	營業週轉	\$ -	-	\$ -	\$ 335,113	\$ 335,113	

註 1：係按 108 年 3 月 31 日 CNYS1=NTD\$4.5869 計算。

註 2：係貸與資金之公司淨值之 100%。

台灣艾華電子工業股份有限公司及子公司

期末持有有價證券情形

民國 108 年 3 月 31 日

附表二

單位：新台幣仟元

持有之公司	有價證券種類及名稱	與有價證券發行人之關係	帳列科目	年				備註
				仟單位數/仟股數	帳面金額	持股比率(%)	公允價值	
台灣艾華電子工業股份有限公司	貨幣型基金 富蘭克林華美貨幣市場基金	—	透過損益按公允價值衡量之金融資產	1,955	\$ 20,206	-	\$ 20,206	

台灣艾華電子工業股份有限公司及子公司  
母子公司間及各子公司間之業務關係及重要交易往來情形及金額  
民國 108 年 1 月 1 日至 3 月 31 日

附表三

單位：新台幣仟元

編號	交易人名稱	交易往來對象	與交易人之關係 (註 1)	交易往來情形		
				科目	金額 (註 2)	交易條件 佔合併總營收或 總資產之比率
0	台灣艾華電子工業股份有限公司	HONG KONG ALPHA COMPANY LTD.	1	勞務收入	\$ 2,037	月結 90 天(債權債務互抵) 2%
0	台灣艾華電子工業股份有限公司	HONG KONG ALPHA COMPANY LTD.	1	進貨	246	月結 90 天(債權債務互抵) -
0	台灣艾華電子工業股份有限公司	東莞艾華電子有限公司	1	進貨	60,946	月結 90 天 54%
0	台灣艾華電子工業股份有限公司	HONG KONG ALPHA COMPANY LTD.	1	其他應收款	19,275	月結 90 天(債權債務互抵) 2%
0	台灣艾華電子工業股份有限公司	東莞艾華電子有限公司	1	其他應收款	1,621	月結 90 天 -
0	台灣艾華電子工業股份有限公司	東莞艾華電子有限公司	1	應付帳款	30,078	月結 90 天 3%
0	台灣艾華電子工業股份有限公司	HONG KONG ALPHA COMPANY LTD.	1	其他應付款	17	月結 90 天(債權債務互抵) -
0	台灣艾華電子工業股份有限公司	東莞艾華電子有限公司	1	其他應付款	6	月結 90 天 -
1	HONG KONG ALPHA COMPANY LTD.	東莞艾華電子有限公司	3	銷貨	12,567	月結 90 天 11%
1	HONG KONG ALPHA COMPANY LTD.	東莞士華電子有限公司	3	銷貨	1,962	月結 90 天 2%
1	HONG KONG ALPHA COMPANY LTD.	東莞艾華電子有限公司	3	進貨	7,211	月結 90 天 6%
1	HONG KONG ALPHA COMPANY LTD.	東莞艾華電子有限公司	3	應收帳款	12,557	月結 90 天 1%
1	HONG KONG ALPHA COMPANY LTD.	東莞士華電子有限公司	3	應收帳款	1,960	月結 90 天 -
1	HONG KONG ALPHA COMPANY LTD.	東莞艾華電子有限公司	3	其他應收款	13,761	月結 90 天 1%
1	HONG KONG ALPHA COMPANY LTD.	東莞艾華電子有限公司	3	應付帳款	3,100	月結 90 天 -
1	HONG KONG ALPHA COMPANY LTD.	東莞艾華電子有限公司	3	其他應付款	87	月結 90 天 -
1	HONG KONG ALPHA COMPANY LTD.	東莞艾華電子有限公司	3	應收利息	654	月結 90 天 -
1	HONG KONG ALPHA COMPANY LTD.	東莞艾華電子有限公司	3	利息收入	161	月結 90 天 -
2	東莞艾華電子有限公司	東莞士華電子有限公司	3	銷貨	1,696	月結 90 天 2%
2	東莞艾華電子有限公司	東莞士華電子有限公司	3	其他應收款	2,160	月結 90 天 -

註 1： 1.係代表母公司對子公司之交易。  
2.係代表子公司對母公司之交易。  
3.係代表子公司間之交易。

註 2： 外幣金額若屬資產負債科目者，係依 108 年 3 月 31 日之匯率 HKD\$1=NTD\$3.9268、RMB\$1=NTD\$4.5869 換算，若屬損益科目者，係依 108 年 1~3 月之累積平均匯率換算。

台灣艾華電子工業股份有限公司及子公司

被投資公司名稱、所在地區...等相關資訊

民國 108 年 1 月 1 日至 3 月 31 日

附表四

單位：新台幣仟元

投資公司名稱	被投資公司名稱	所在地區	主要營業項目	原始投資金額		期末持有		被投資公司 本期損益	本年度認列 之投資損益	備註
				本期	期末	股數	比率(%)			
台灣艾華電子工業股份有限公司	ALPHA INTERNATIONAL (B.V.I.) CAPITAL LTD.	英屬維京群島	可變電阻及開關矽整流器買賣，及其前項有關之原料及產品進出口業務。	\$ 60,715	\$ 60,715	1,826,095	100	\$ 405,332	\$ 3,480	\$ 3,881
ALPHA INTERNATIONAL (B.V.I.) CAPITAL LTD.	HONG KONG ALPHA COMPANY LTD.	香港九龍	可變電阻及開關矽整流器買賣，及其前項有關之原料及產品進出口業務。	20,095	20,095	-	100	335,010	273	438

註：大陸被投資公司相關資訊請參閱附表五。

台灣艾華電子工業股份有限公司及子公司

大陸投資資訊

民國 108 年 1 月 1 日至 3 月 31 日

附表五

單位：除另予註明外，  
為新台幣仟元

大陸被投資公司名稱	主要營業項目	實收資本額 (註 1)	投資方式	本 期 期 初 自台灣匯出累積 投資金額 (註 1)	本期匯出或收回投資金額		本 期 期 末 自台灣匯出累積 投資金額 (註 1)	被投資公司 本期損益	本公司直接 或間接投資 之持股比例	本期認列投資 損益(註 2)	期 末 投 資 帳 面 金 額	截至本期止 已匯回投資收益 (註 9)	備 註
					匯 出	收 回							
東莞市石排福隆艾華電子廠(註 5)	可變電阻及開關矽整流器製造、加工及買賣	註 5	係透過第三地區投資設立公司再投資大陸公司	\$ 19,771 ( 641 仟美元)	\$ -	\$ -	\$ 19,771 ( 641 仟美元)	註 5	註 5	註 5	註 5	-	
東莞艾華電子有限公司(註 6)	可變電阻及開關矽整流器製造、加工及買賣	\$ 35,302 ( 8,990 仟港幣)	係透過第三地區投資設立公司再投資大陸公司	35,302 ( 8,990 仟港幣)	-	-	35,302 ( 8,990 仟港幣)	(\$ 1,022)	100%	(\$ 1,003) (註 3)	\$ 83,076	-	
東莞士華電子有限公司(註 7)	可變電阻(包括變阻器及電位計)及其他開關製造及買賣	11,858 ( 385 仟美元)	係透過第三地區投資設立公司再投資大陸公司	11,858 ( 385 仟美元)	-	-	11,858 ( 385 仟美元)	1,487	100%	1,488 (註 4)	42,587	\$ 30,225 ( 6,571 仟人民幣)	
東莞涌鈺貿易有限公司(註 8)	經營各種電子、電機零件之買賣	註 8	係透過第三地區投資設立公司再投資大陸公司	16,461 ( 534 仟美元)	-	-	16,461 ( 534 仟美元)	註 8	註 8	註 8	註 8	-	

年 底 累 計 自 台 灣 匯 出 赴大陸地區投資金額(註 1)	經濟部投審會核准投資金額(註 1)	依經濟部投審會規定赴大 陸地區投資限額
\$ 83,392	\$ 83,392	\$ 543,959

註 1：係按 108 年 3 月 31 日之匯率 HKD\$1=NTD\$3.9268、USD\$1=NTD\$30.825 計算。

註 2：係按 108 年 1 月 1 日至 3 月 31 日平均匯率計算。

註 3：係按台灣母公司簽證會計師核閱之財務報表計算。

註 4：係按同期間未經會計師核閱之財務報表計算。

註 5：100 年間申請變更為東莞艾華電子有限公司。

註 6：100 年間由本公司之孫公司 HONG KONG ALPHA COMPANY LTD.以港幣 8,990 仟元投資設立。

註 7：東莞士華電子有限公司為本公司 100%之子公司 ALPHA INTERNATIONAL (B.V.I.) CAPITAL LTD.於大陸投資之公司。

註 8：東莞涌鈺貿易有限公司為本公司 100%之子公司 ALPHA INTERNATIONAL (B.V.I.) CAPITAL LTD.於大陸投資之公司。業於 102 年 1 月清算，並匯回股本至 ALPHA INTERNATIONAL (B.V.I.) CAPITAL LTD.。

註 9：係按 ALPHA INTERNATIONAL (B.V.I.) CAPITAL LTD.盈餘分配日之匯率 RMB\$1=NTD\$4.6000 計算。