

股票代碼：6204



台灣艾華電子工業股份有限公司
TAIWAN ALPHA ELECTRONIC CO., LTD.

102年度年報

刊印日期：中華民國 103 年 4 月 23 日
申報網址：<http://www.taiwanalpha.com>
查詢網址：<http://mops.twse.com.tw>

一、本公司發言人及代理發言人

發 言 人

姓 名：成書英

職 稱：財務部經理

電 話：(03)357-7799

電子郵件信箱：grace510@taiwanalpha.com.tw

代理發言人

姓 名：陳鵬如

職 稱：財務部會計員

電 話：(03)357-7799

電子郵件信箱：janet@taiwanalpha.com.tw

二、公司及工廠所在地

總 公 司：桃園縣桃園市中正路 1221、1223 號 9 樓

電 話：(03)357-7799

民 生 廠：桃園縣龜山鄉南上村民生北路一段 2 巷 2 弄 2 號、4 號

電 話：(03)316-8008

三、股票過戶機構

名 稱：元富證券股份有限公司

地 址：台北市敦化南路二段 97 號 6 樓

網 址：<http://www.masterlink.com.tw/agent/agentIndex.aspx>

電 話：(02)2325-3800

四、最近年度財務報告簽證會計師

簽證會計師：黃益輝、許新民

事務所名稱：安永聯合會計師事務所

地 址：台北市基隆路一段 333 號 9 樓

網 址：www.ey.com/tw

電 話：(02)2720-4000

五、海外有價證券掛牌買賣之交易場所名稱及查詢該海外有價證券資訊之方式： 不適用

六、公司網址：www.taiwanalpha.com

台灣艾華電子工業股份有限公司

目 錄

壹、致股東報告書	1
貳、公司簡介	
一、設立日期	5
二、公司沿革	5
參、公司治理報告	
一、組織系統	7
二、董事、監察人、總經理、副總經理、協理、各部門及分支機構主管資料	9
三、公司治理運作情形	18
四、會計師公費資訊	33
五、更換會計師資訊	34
六、公司之董事長、總經理、負責財務或會計事務之經理人，最近一年內曾任職於 簽證會計師所屬事務所或其關係企業者	34
七、最近年度及截至年報刊印日止，董事、監察人、經理人及持股比例超過百分之 十以上之股東股權移轉及股權質押變動情形	35
八、持股比例占前十大股東間互為財務會計準則公報第六號關係人關係之資訊	36
九、公司、公司之董事、監察人、經理人及公司直接或間接控制之事業對同一轉投 資之持股數，並合併計算綜合持股比例	37
肆、募資情形	
一、資本及股份	38
二、公司債辦理情形	42
三、特別股辦理情形	42
四、海外存託憑證辦理情形	42
五、員工認股權憑證辦理情形	42
六、併購或受讓他公司股份發行新股辦理情形	42
七、資金運用計畫執行情形	42
伍、營運概況	
一、業務內容	43
二、市場及產銷概況	46
三、從業員工	55
四、環保支出資訊	55
五、勞資關係	55
六、重要契約	59

陸、財務概況

一、最近五年度簡明財務資料.....	60
(一)簡明資產負債表.....	60
(二)簡明損益表.....	64
(三)會計師查核意見.....	67
二、最近五年度財務分析.....	68
三、一〇二年度財務報告之監察人審查報告.....	73
四、一〇二年度經會計師查核簽證之財務報表.....	74
五、一〇二年度經會計師查核簽證之合併財務報表.....	145
六、公司及其關係企業最近年度及截至年報刊印日止，如有發生財務週轉困難情事， 應列明其對本公司財務狀況之影響.....	166

柒、財務狀況及財務績效之檢討分析與風險事項

一、財務狀況.....	205
二、財務績效.....	206
三、現金流量.....	207
四、最近年度重大資本支出對財務業務之影響.....	207
五、最近年度轉投資政策及獲利或虧損之主要原因與其改善計畫及未來一年投資計畫.....	207
六、最近年度及截至年報刊印日止，風險事項之分析評估.....	208
七、其他重要事項.....	210

捌、特別記載事項

一、關係企業相關資料.....	212
二、最近年度及截至年報刊印日止私募有價證券辦理情形.....	217
三、最近年度及截至年報刊印日止子公司持有或處分本公司股票情形.....	217
四、其他必要補充說明事項.....	217

玖、最近年度及截至年報刊印日止，發生證券交易法第三十六條第二項第二款所定對股東權益或證券價格有重大影響事項.....

.....	217
-------	-----

壹 致股東報告書

各位股東女士、先生

102 年全球經濟並未出現明顯復甦，致公司訂單稍受影響。公司除了致力於新產品的研發創新及品質提升，更積極控制成本強化在業界的競爭力。我們持續提升對客戶的服務，充份支援客戶在各類應用領域中推出新產品所需的技術，102 年合併營收為陸億陸仟柒佰萬元，較 101 年減少 3.83%，102 年稅後淨利為捌仟參佰萬元，較 101 年增加 11.46%，每股稅盈餘為 2.31 元。

今年(103 年)本公司除拓展業務，開發多元的應用市場外，並持續致力於製程的精進，原物料的開發，以因應外在環境與經營條件的嚴苛挑戰。在此本人謹代表董事會向全體股東致上最高的謝意，更感謝各位股東對艾華的肯定與支持。

爰將一〇二年度營業狀況報告如下：

(一) 一〇二年度營業報告書

1、營業計畫實施成果

單位：新台幣仟元

項 目	一〇二年	一〇一年	差異數	變動比率
營業收入	667,256	693,859	(26,603)	(3.83)
營業成本	(472,168)	(477,541)	(5,373)	(1.13)
營業毛利	195,088	216,318	(21,230)	(9.81)
營業費用	(115,977)	(120,888)	(4,911)	(4.06)
營業淨利	79,111	95,430	(16,319)	(17.10)
營業外收支	32,214	9,109	23,105	253.65
稅前淨利	111,325	104,539	6,786	6.49
所得稅費用	(27,991)	(29,772)	(1,781)	(5.98)
稅後淨利	83,334	74,767	8,567	11.46
本期其他綜合損益(稅後淨)	15,086	(16,090)	(1,004)	(6.24)
本期綜合損益總額	98,420	58,677	39,743	67.73

2、預算執行情形

單位：新台幣仟元

項 目	一〇二年度預 算數	一〇二年度實 際數	達成率(%)
營業收入	754,257	667,256	88.47
營業成本	(533,561)	(472,168)	88.49
營業毛利	220,696	195,088	88.40
營業費用	(124,182)	(115,977)	93.39
營業淨利	96,514	79,111	81.97
營業外收支	6,714	32,214	479.80
稅前淨利	103,228	111,325	107.84

3、財務收支及獲利能力分析

分析項目		年度	
		財務分析	
		一〇二年度	一〇一年度
財務結構(%)	負債佔資產比率	21.60	23.22
	長期資金佔固定資產比率	514.64	470.18
獲利能力	資產報酬率(%)	8.09	7.57
	股東權益報酬率(%)	10.42	9.73
	稅前純益佔實收資本比率(%)	30.84	28.96
	純益率(%)	12.49	10.78
	每股盈餘(元)	2.31	2.07

4. 研究發展狀況

- A、多觸點式感測器。
- B、光學導電材料開發。
- C、軟性感測元件開發(Flexible Sensor)。
- D、長壽命電位器開發。

(二) 一〇三年度營業計畫概要

1、經營方針

面對詭譎多變的競爭環境，艾華將秉持服務、品質、責任之經營理念，並透過有效的管理來達到目標，具體推行重點為：

- (1)與客戶共同開發新產品，成為客戶的技術仰賴者。
- (2)積極導入生產製程自動化及半自動化設備，以提高品質、生產效率及降低生產成本，因應能源、人工、物料成本不斷上揚的嚴苛考驗。
- (3)致力於新市場、新技術的開發，並延攬與培育相關專業人士。
- (4)努力經營、保障投資者權益、善盡社會責任，回饋社會。

2、預期銷售數量及其依據

(1)預期銷售數量

單位：KPCS

產品別	103 年度
	預期銷售數量
可變電阻器	49,299
開關	12,973
編碼器	2,611
其他	20
合計	64,903

(2) 預測依據

102 年歐美經濟不濟，消費市場疲弱，面臨中國通貨膨脹效應，大陸工廠最低工資調漲，電子零組件廠的成本逐年提高，整體經濟仍然低迷。

103 年因歐洲失業問題仍持續、美國 QE 退場、中國產能過剩與地方債務問題，致歐洲，美國，日本及中國主要經濟體系都缺乏動力，整體經濟仍面臨許多不確定性。

本公司在穩健經營的前提下持續追求創新與突破，致力於開發多元的應用市場、製程的精進、原物料的開發以及強化成本管理，創造出產品逐年增加的需求量，因此 103 年仍會是一個穩定成長的年度。

本公司預期銷售數量係依據產業環境及市場供需狀況，並考量自有產能及業務發展而定，本著堅信完整的產品線才是支持公司永續經營之重要因素，本集團將朝持續開發新產品、不斷提昇產品品質、提高客戶滿意度及維繫與供應商間良好關係等目標努力。

3、重要之產銷政策

生產面：

- (1) 製程整合，自動化設備導入，提高產能良率及生產效率，有效的達到降低人力成本。
- (2) 搭配生產，導入原料回收設備，降低廢料產生，提高整體生產效能，節省製造成本，並達節能減排，善盡企業社會責任。
- (3) 替代材料之開發及整合物料共通性，提高當地物料採購量，以降低物料成本及運輸成本，進而縮減物料交期。
- (4) 擴充外包資源，分散生產風險，降低因人力市場結構變化，造成人力短缺及人事成本不斷墊高的壓力。

銷售面：

- (1) 為拓展更多元之市場領域，並提升本公司永續成長之基礎技術能量，創新發展新技術，開發出薄膜式感測元件，並開拓軟性電子產品的應用市場，以期產品銷售範圍更多元化。
- (2) 積極開拓並增加與國際大廠的合作，提升品牌形象。
- (3) 除了分公司營業據點之外，並透過與長期夥伴之合作建立完整的世界行銷網路。

4、未來發展策略與展望

艾華對電子產業邁向環保節能有深切的體認，除創新自己的研發能力外，也會尋求其他的合作技術與團隊、關鍵製程提升及產品專利，以提升營運效率，縮短開發時程，快速提供客戶完整的技術支援及解決方案，並採理理性穩健的投資政策，積極的設法讓現有的資源發揮最大效益。

(三)受到外部競爭環境、法規環境及總體經營環境之影響：

展望未來，雖然大型國際機構普遍認為103年的成長將優於102年，但歐洲失業問題仍持續、美國財政上限與QE退場、中國產能過剩與地方債務問題，都將使103年我國製造業發展面臨更多的不確定性。在整體市場大環境經濟不甚明朗的情況下，本公司仍然以在穩健經營的前提下追求創新與突破，為拓展更多元之市場領域，並提升本公司永續成長之基礎技術能量，創新發展新技術，開發出薄膜式感測元件，除標準感測元件以外，更能彈性配合醫療、汽車、家電、穿戴電子、工業等各產業之客戶設計需求，極力配合客戶需求開發客製產品，創造產品的獨特性和不可取代性，並積極拓展新的產品市場；同時，在大陸東莞廠生產製程持續導入自動化及半自動化設備，以提高品質、生產效率及降低生產成本，滿足客戶對品質及交期的需求。在經營團隊的合作及全體員工的努力下，必定可以克服艱鉅的挑戰，為股東們繼續帶來獲利與成長。

再次感謝各位股東的支持與愛護，全體同仁將更加努力創造更大成果以分享全體股東。

敬祝 各位股東 身體健康、平安愉快

董事長：黃子軒



經理人：黃子軒



會計主管：成書英



貳 公司簡介

一、設立日期：民國五十九年二月十四日奉准設立登記。

二、公司沿革：

- 1、民國 59 年 2 月成立，登記資本額新台幣 500,000 元。
- 2、民國 66 年 1 月現金增資新台幣 1,180,000 元，資本額為新台幣 1,680,000 元。
- 3、民國 68 年 8 月現金增資新台幣 6,720,000 元，資本額為新台幣 8,400,000 元。
- 4、民國 73 年 10 月現金增資新台幣 6,900,000 元，資本額為新台幣 15,300,000 元。
- 5、民國 75 年購買鹽埕段土地，面積 1,235 坪。
- 6、民國 77 年 10 月現金增資新台幣 45,900,000 元，資本額為新台幣 61,200,000 元。
- 7、民國 80 年 1 月現金增資新台幣 15,300,000 元，資本額為新台幣 76,500,000 元。
- 8、民國 80 年 2 月為取得穩定之供料來源，轉投資萬裕電子工業股份有限公司，取得 61.90% 股權，投資金額計新台幣 19,500,000 元。
- 9、民國 83 年 7 月購買桃園市中正路辦公室，面積 220 坪。
- 10、民國 84 年 10 月，通過 ISO9002 品質管理系統認證。
- 11、民國 87 年 2 月現金增資新台幣 76,500,000 元，資本額為新台幣 153,000,000 元。
- 12、民國 87 年 9 月，通過 ISO14001 環境管理系統認證。
- 13、民國 88 年 12 月現金增資新台幣 30,600,000 元，資本額為新台幣 183,600,000 元。
- 14、民國 89 年 10 月為擴展行銷網路，增加市場佔有率，投資 ALPHA INTERNATIONAL (BVI) CAPITAL LTD.，取得 100% 股權，投資金額計 USD641,395 元。
- 15、民國 90 年 1 月(89 年度)盈餘轉增資新台幣 36,720,000 元，資本額為新台幣 220,320,000 元。
- 16、民國 90 年 6 月由永安廠搬遷至民生廠。
- 17、民國 90 年 8 月盈餘轉增資新台幣 12,680,000 元，資本額為新台幣 233,000,000 元。
- 18、民國 91 年 06 月盈餘轉增資新台幣 17,000,000 元，資本額為新台幣 250,000,000 元。
- 19、民國 91 年 06 月為取得穩定之供料來源，不致影響整體產能，並擁有完整之控制權，轉投資萬裕電子工業股份有限公司，取得另外 38.10% 股權，投資金額計新台幣 33,600,000 元。
- 20、民國 91 年 11 月正式掛牌上櫃。
- 21、民國 92 年 07 月盈餘轉增資新台幣 28,000,000 元，資本額為新台幣 278,000,000 元。
- 22、民國 92 年 8~12 月 ALPHA INTERNATIONAL (BVI) CAPITAL LTD、增資，轉投資東莞士華電子有限公司，取得 100% 之股權，投資金額計 USD384,700 元。
- 23、民國 93 年 10 月盈餘轉增資新台幣 30,800,000 元，資本額為新台幣 308,800,000 元。
- 24、民國 95 年 08 月盈餘轉增資新台幣 19,200,000 元，資本額為新台幣 328,000,000 元。

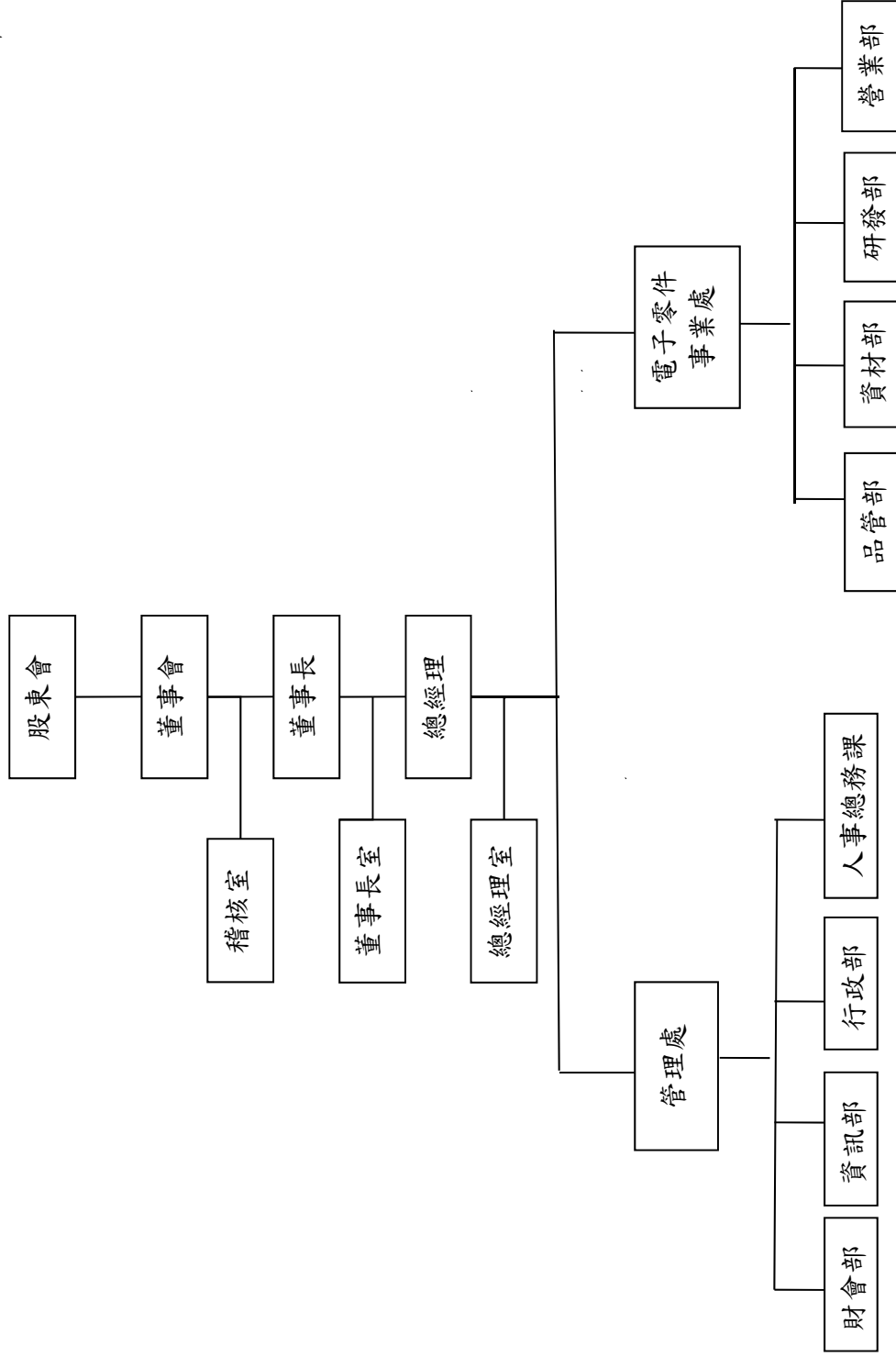
- 25、民國 96 年 07 月盈餘轉增資新台幣 20,760,000 元，資本額為新台幣 348,760,000 元。
- 26、民國 97 年 07 月盈餘轉增資新台幣 18,240,000 元，資本額為新台幣 367,000,000 元。
- 27、民國 100 年 12 月辦理庫藏股註銷新台幣 5,080,000 元，資本額為新台幣 361,920,000 元。
- 28、民國 101 年 02 月辦理庫藏股註銷新台幣 950,000 元，資本額為新台幣 360,970,000 元。

參 公司治理報告

一、組織系統

(一) 組織結構

102年03月31日



(二)各主要部門所營業務

部門名稱	所營業務
管理處	<ol style="list-style-type: none">1. 人事管理、教育訓練、進出口事宜等相關業務。2. 網路管理、電腦設備維護及管理資訊系統之運用與協調。3. 公司各項財務、會計、稅務事項等相關業務。4. 內控制度彙整及頒佈、協助海外廠運作及進出口事宜。
電子零件事業處	<ol style="list-style-type: none">1. 產品銷售、推展、市場開發及分析。2. 產品研發、改良及模具開發。3. 原(物)料之請採購、產品之製造及產品改良等相關業務。4. 產品之製造加工、交期控制、製造技術等相關業務。5. 產品品質及品質計畫之推行。
稽核室	負責內部控制制度運作之檢查、審核、評估及改進建議。

二、董事、監察人、總經理、副總經理、協理、各部門及分支機構主管資料

(一) 董事、監察人資料：

103年4月6日

職稱	姓名	選(就)任日期	任期(年)	初次選任日期	選任時持有股份		現在持有股數		配偶、未成年子女現在持有股份		利用他人名義持有股份		主要經(學)歷	目前兼任本公司及其他公司之職務	具配偶或二親等以內關係之其他主管、董事或監察人		
					股數	持股比例	股數	持股比例	股數	持股比例	股數	持股比例			職稱	姓名	關係
董事長	旭黃投資(股)公司代表人：簡文英	102.06.10	三	90.04.28	4,736,803	12.90%	5,625,418	15.58%	0	0	0	0	淡江大學法文系	香港艾華有限公司董事長 東莞士華電子有限公司董事長 東莞艾華電子有限公司董事長	董事	黃子軒	母子
董事	有期投資(股)公司代表人：黃子軒	102.06.10	三	102.06.10	3,352,930	9.28%	3,352,930	9.28%	0	0	0	0	一橋大學大學院 國際企業戰略研究科 MBA	香港艾華有限公司董事/總經理 東莞士華電子有限公司董事/總經理 東莞艾華電子有限公司董事/總經理	董事長	簡文英	母子
董事	薛靜芬	102.06.10	三	90.04.28	588,093	1.6%	588,093	1.62%	0	0	0	0	醒吾技術學院銀行保險系 美國紐約州雪城大學 企管碩士 玉山證券承銷部副總經理	福和會計記帳報稅事務所	無	無	無
獨立董事	李純清	102.06.10	三	96.06.11	0	0	0	0	0	0	0	0	皇晶科技(股)公司董事長	無	無	無	無
獨立董事	陳志鏗	102.06.10	三	93.06.15	0	0	0	0	0	0	0	0	寰宇出版(股)公司總經理	無	無	無	無
監察人	溫世明	102.06.10	三	76.08.27	365,498	0.99%	365,498	1.01%	243,286	0.67%	0	0	逢甲大學土木工程系	毅杰實業(股)公司董事長	無	無	無
監察人	蔡耀裕	102.06.10	三	93.06.15	0	0	0	0	0	0	0	0	鈺隆投資股份有限公司董事長	無	無	無	無
監察人	徐世漢	102.06.10	三	96.06.11	0	0	0	0	0	0	0	0	東海大學會計系 啟成科技財務長 麗生生物科技總經理	無	無	無	無

(二)法人股東之主要股東：

103年4月6日

法人股東名稱	法人股東之主要股東	持股比率
旭黃投資股份有限公司	宋原雄	65.88%

(三)董事或監察人是否具有五年以上商務、法律、財務或公司業務所須之工作經驗，並符合下列各目所列之情事：

姓名 (註 1)	是否具有五年以上工作經驗 及下列專業資格			符合獨立性情形 (註 2)										兼任其 他公開 發行公 司獨立 董事 家數	
	商務、法務、財 務、會計或公司業 務所須相關科系 之公私立大專院 校講師以上	法官、檢察官、律 師、會計師或其他 與公司業務所需 之國家考試及格 領有證書之專門 職業及技術人員	商務、法務、財 務、會計或公司業 務所須之工作經 驗	1	2	3	4	5	6	7	8	9	10		
旭黃投資 (股)公司代 表人： 簡文英	✓		✓										✓		無
有翔投資 (股)公司代 表人： 黃子軒	✓		✓										✓		無
薛靜芬	✓		✓	✓			✓	✓	✓	✓	✓	✓	✓	✓	無
李純清	✓		✓	✓	✓	✓	✓	✓	✓	✓	✓	✓	✓	✓	無
陳志鏗	✓		✓	✓	✓	✓	✓	✓	✓	✓	✓	✓	✓	✓	無
溫世明	✓		✓	✓			✓	✓	✓	✓	✓	✓	✓	✓	無
蔡耀裕	✓		✓	✓	✓	✓	✓	✓	✓	✓	✓	✓	✓	✓	無
徐世漢	✓		✓	✓	✓	✓	✓	✓	✓	✓	✓	✓	✓	✓	無

註 1：欄位多寡視實際數調整。

註 2：各董事、監察人於選任前二年及任職期間符合下述各條件者，請於各條件代號下方空格中打“✓”。

- (1)非為公司或其關係企業之受僱人。
- (2)非公司或其關係企業之董事、監察人(但如為公司或其母公司、公司直接及間接持有表決權之股份超過百分之五十之子公司之獨立董事者，不在此限)。
- (3)非本人及其配偶、未成年子女或以他人名義持有公司已發行股份總額百分之一以上或持股前十名之自然人股東。
- (4)非前三款所列人員之配偶、二親等以內親屬或五親等以內直系血親親屬。
- (5)非直接持有公司已發行股份總額百分之五以上法人股東之董事、監察人或受僱人，或持股前五名法人股東之董事、監察人或受僱人。
- (6)非與公司有財務或業務往來之特定公司或機構之董事(理事)、監察人(監事)、經理人或持股百分之五以上股東。
- (7)非為公司或關係企業提供商務、法務、財務、會計等服務或諮詢之專業人士、獨資、合夥、公司或機構之企業主、合夥人、董事(理事)、監察人(監事)、經理人及其配偶。
- (8)未與其他董事間具有配偶或二親等以內之親屬關係。
- (9)未有公司法第 30 條各款情事之一。
- (10)未有公司法第 27 條規定以政府、法人或其代表人當選。

(四) 總經理、副總經理、協理、各部門及分支機構主管資料：

103年4月6日

職稱 (註1)	姓名	(選)就任 日期	持有 股份		配偶、未成年 子女持有股份		利用他人名 義持有股份		主要經(學)歷	目前兼任其他公司之職務	具配偶或二親等以內關係之經理 人		
			股數	持 股 比 率	股數	持 股 比 率	股數	持 股 比 率			職 稱	姓 名	關 係
總經理	黃子軒	99.08.16	0	0	0	0	0	0	一橋大學大學院 國際企業戰略研究科 MBA	1. 香港艾華有限公司董事/總經理 2. 東莞士華電子有限公司董事/總經理 3. 東莞艾華電子有限公司董事/總經理	董事長	簡文英	母子
副總經理	謝光明	101.11.01	0	0	0	0	0	0	南亞工專電機科	無	無	無	無
財會經理	成書英	87.05.04	20,611	0.05%	0	0	0	0	成功大學會計系	東莞士華電子有限公司董事	無	無	無
營業經理	曾珮瑜	102.01.07	0	0	0	0	0	0	輔仁大學國貿系	無	無	無	無
研發經理	劉幸良	95.10.18	3,090	0.00%	0	0	0	0	大同工學院 材料研究所	無	無	無	無

(五)最近年度支付董事、監察人、總經理及副總經理之報酬
1、董事之酬金

102 年度；單位：新台幣仟元

職稱	姓名 (註1)	董事酬金				A、B、C及D等 四項總額占稅 後純益之比例	薪資、獎金及特 支費等(E)		退職退休金(F)		兼任員工領取相關酬金(註5)			A、B、C、D、E、F 及G等七項總額占 稅後純益之比例	有無領 取來自 子公司 以外轉 投資事 業酬金
		報酬(A)(註2)	退職退休金(B)	盈餘分配之酬 勞(C)(註3)	業務執行費用 (D)(註4)		本公司	合併報 表內所 有公司	本公司	合併報 表內所 有公司	本公司	合併報 表內所 有公司	本公司		
董事長	旭黃投資(股) 公司 代表人：簡文英														
董事	有翔投資(股) 公司 代表人：黃子軒														
董事	黃子軒	—	—	1,485	87	1.89%	4,503	4,503	—	—	773	—	—	—	8.22%
董事	薛靜芬														
獨立 董事	李純清														
獨立 董事	陳志鏗														

酬金級距表

給付本公司各個董事酬金級距	董事人數	
	前四項酬金總額(A+B+C+D)	前七項酬金總額(A+B+C+D+E+F+G)
本公司(註8)	合併報表內所有公司 (註9)I	合併報表內所有公司 (註9)J
低於2,000,000元	陳志鏗、薛靜芬、李純清、 黃子軒、簡文英	陳志鏗、薛靜芬、李純清、 簡文英、黃子軒
2,000,000元(含)~5,000,000元	無	簡文英、黃子軒
5,000,000元(含)~10,000,000元	無	無
10,000,000元(含)~50,000,000元	無	無
50,000,000元以上	無	無
總計	共5位	共5位

註1：董事姓名應分別列示(法人股東應將法人股東名稱及代表人分別列示)，以彙總方式揭露各項給付金額。

註2：係指最近年度董事之報酬(包括董事薪資、職務加給、離職金、各種獎金、獎勵金等等)。

特支費、各種津貼、宿舍、配車等實物提供等等。

註6：102年度盈餘分配經董事會通過擬配發員工紅利金額新台幣6,000仟元，其中現金為新台幣6,000仟元，本次員工紅利配發名單尚未決定，故本欄為暫估數字。

註7：係指截至年報刊印日止董事兼任員工（包括兼任總經理、其他經理人及員工）取得員工認股權憑證得認購股數（不包括已執行部分）。

註8：本公司給付每位董事各項酬金總額於各級距之人數，若法人董事所領取部分應平均分配至指派代表人後再予以區分各級距人數。

註9：係指合併報表內所有公司（包括本公司）給付本公司每位董事各項酬金總額於各級距之人數。

2、監察人之酬金

102 年度；單位：新台幣仟元

職稱	姓名 (註 1)	監察人酬金								A、B、C 及 D 等四項總額占稅後純益之比例	有無領取來自子公司以外轉投資事業酬金
		報酬(A)(註 2)		退職退休金(B)		盈餘分配之酬勞(C) (註 3)		業務執行費用(D) (註 4)			
		本公司	合併報表內所有公司	本公司	合併報表內所有公司	本公司	合併報表內所有公司	本公司	合併報表內所有公司		
監察人	溫世明	-	-	-	-	765	765	42	42	0.97	無
監察人	蔡耀裕	-	-	-	-	765	765	42	42	0.97	無
監察人	徐世漢	-	-	-	-	765	765	42	42	0.97	無

酬金級距表

給付本公司各個監察人酬金級距	監察人人數	
	本公司	合併報表內所有公司E
低於 2,000,000 元	溫世明、蔡耀裕、徐世漢	溫世明、蔡耀裕、徐世漢
2,000,000 元 (含) ~ 5,000,000 元	無	無
5,000,000 元 (含) ~ 10,000,000 元	無	無
10,000,000 元 (含) ~ 50,000,000 元	無	無
50,000,000 元以上	無	無
總計	共 3 位	共 3 位

註 1：監察人姓名應分別列示(法人股東應將法人股東名稱及代表人分別列示)，以彙總方式揭露各項給付金額。
 註 2：係指最近年度監察人之報酬(包括監察人薪資、職務退休金、離職退休金、各種獎金、獎勵金等等)。
 註 3：102 年度盈餘分配經董事會通過擬配發董事酬勞金額為新台幣 2,250 仟元，尚未經 103 年股東常會決議。
 註 4：係指最近年度給付監察人之相關業務執行費用(包括車馬費、特支費、各種津貼、宿舍、配車等實物提供等等)。

3、總經理及副總經理之酬金

102 年度；單位：新台幣仟元

職稱	姓名	薪資(A)		退職退休金(B)		獎金及特支費等等(C)		盈餘分配之員工紅利金額(D) (註1)				A、B、C及D等四項總額占稅後純益之比例(%)		取得員工認股權憑證數額		有無領取來自子公司以外轉投資事業酬金
		本公司	合併報表內所有公司	本公司	合併報表內所有公司	本公司	合併報表內所有公司	現金紅利金額	股票紅利金額	合併報表內所有公司	股票紅利金額	本公司	合併報表內所有公司	本公司	合併報表內所有公司	
總經理	黃子軒															
副總經理	江欽源	4,451	4,451	—	—	—	—	607	—	607	—	—	6.07	6.07	無	無
副總經理	謝光明															

酬金級距表

給付本公司各個總經理及副總經理酬金級距	總經理及副總經理人數	
	本公司	合併報表內所有公司E
低於 2,000,000 元	謝光明	謝光明
2,000,000 元 (含) ~ 5,000,000 元	黃子軒、江欽源	黃子軒、江欽源
5,000,000 元 (含) ~ 10,000,000 元	無	無
10,000,000 元 (含) ~ 50,000,000 元	無	無
50,000,000 元以上	無	無
總計	共 3 位	共 3 位

註1：102 年度盈餘分配經董事會通過擬議配發員工紅利金額新台幣 6,000 仟元，其中現金為新台幣 6,000 仟元，本次員工紅利配發名單尚未決定，故本欄為暫估數字。

4、配發員工紅利之經理人姓名及配發情形

102 年度；單位：新台幣仟元

職稱	姓名	股票紅利			現金紅利 金額	總計	總額占稅後純益 之比例 (%)
		股數	市價	金額			
經理人	總經理	黃子軒			607	607	0.73
	副總經理	江欽源	0	0			
	副總經理	謝光明					
	財務經理	成書英					

註 1：102 年度盈餘分配經董事會通過擬議配發員工紅利金額新台幣 6,000 仟元，其中現金為新台幣 6,000 仟元，截至年報刊印日止，本次員工紅利配發名單尚未決定，故本欄為暫估數字。

5、分別比較說明本公司及合併報表所有公司於最近二年度支付本公司董事、監察人、總經理及副總經理酬金總額占稅後純益比例之分析並說明給付酬金之政策、標準與組合、訂定酬金之程序、與經營績效及未來風險之關聯性。

(1)最近二年度支付本公司董事、監察人、總經理及副總經理酬金佔稅後純益之比例：

職稱	本公司			合併報表所有公司		
	102 年度(註 1)	101 年度	增(減)比例	102 年度(註 1)	101 年度	增(減)比例
董事						
監察人	6.92%	10.04%	(3.12%)	6.92%	10.04%	(3.12%)
總經理及副總經理						

註 1：102 年度盈餘分配經董事會通過擬議配發員工紅利金額新台幣 6,000 元，其中現金為新台幣 6,000 仟元，董監事酬勞金額為新台幣 2,250 仟元，截至年報刊印日止，本次員工紅利配發名單尚未決定，故本欄為暫估數字。

(2)本公司董事及監察人、總經理及副總經理給付酬金之政策、標準與組合、訂定酬金之程序、與經營績效及未來風險之關聯性：本公司董事、監察人、總經理及副總經理酬勞皆按公司章程及公司規範依適當比例支付；訂定酬金之程序及與經營績效之關聯性呈正相關，且對未來經營風險影響不大。

三、公司治理運作情形：

(一)董事會運作情形資訊

102 年度董事會開會 5 次，董事監察人出席情形如下：

職稱	姓名	實際出(列)席次數	委託出席次數	實際出(列)席率(%)	備註
董事長	旭黃投資(股)公司代表人：簡文英	5	0	100	無
董事	黃子軒	2	0	100	無
	有翔投資(股)公司代表人：黃子軒	3	0		
董事	薛靜芬	5	0	100	無
獨立董事	陳志鏗	5	0	100	無
獨立董事	李純清	5	0	100	無
監察人	溫世明	5	0	100	無
監察人	蔡耀裕	4	0	80	無
監察人	徐世漢	5	0	100	無
其他應記載事項：					
一、證交法第 14 條之 3 所列事項暨其他經獨立董事反對或保留意見且有紀錄或書面聲明之董事會議決事項，應敘明董事會日期、期別、議案內容、所有獨立董事意見及公司對獨立董事意見之處理：無。					
二、董事對利害關係議案迴避之執行情形，應敘明董事姓名、議案內容、應利益迴避原因以及參與表決情形：無。					
三、當年度及最近年度加強董事會職能之目標（例如設立審計委員會、提昇資訊透明度等）與執行情形評估：無。					

(二)審計委員會運作情形：無。

(三)監察人參與董事會運作情形

最近年度董事會開會 5 次，列席情形如下：

職稱	姓名	實際列席次數	實際列席率(%)	備註
監察人	溫世明	5	100	無
監察人	蔡耀裕	4	80	無
監察人	徐世漢	5	100	無
<p>其他應記載事項：</p> <p>一、監察人之組成及職責：</p> <p>(一)監察人與公司員工及股東之溝通情形（例如溝通管道、方式等）。</p> <p>(二)監察人與內部稽核主管及會計師之溝通情形（例如就公司財務、業務狀況進行溝通之事項、方式及結果等）。</p> <p>二、監察人列席董事會如有陳述意見，應敘明董事會日期、期別、議案內容、董事會決議結果以及公司對監察人陳述意見之處理。</p>				

(四)公司治理運作情形及與上市上櫃公司治理實務守則差異情形及原因：

項目	運作情形	與上市上櫃公司治理實務守則差異情形及原因
<p>一、公司股權結構及股東權益</p> <p>(一)公司處理股東建議或糾紛等問題之方式</p> <p>(二)公司掌握實際控制公司之主要股東及主要股東之最終控制者名單之情形</p> <p>(三)公司建立與關係企業風險控管機制及防火牆之方式</p>	<p>(一)本公司設有發言人制度。</p> <p>(二)目前與主要股東均保持密切聯繫。</p> <p>(三)本公司基於集團式運作，以有限之資源籌措財務並進行業務拓展，以工作職掌說明及內控控制度控管建立防火牆。</p>	<p>(一)與上市上櫃公司治理實務守則處理原則相符。</p> <p>(二)與上市上櫃公司治理實務守則處理原則相符。</p> <p>(三)目前本公司部份經理人與關係企業在職務上有重疊之情形，係為了在有限之資源下創造最大的利潤；惟在尋求適當之人才後，達到「上市上櫃公司治理實務守則」的目標。</p>
<p>二、董事會之組成及職責</p> <p>(一)公司設置獨立董事之情形</p> <p>(二)定期評估簽證會計師獨立性之情形</p>	<p>(一)本公司已設立兩席獨立董事：李純清先生及陳志鏗先生。</p> <p>(二)本公司每年評估簽證會計師之獨立性。</p>	<p>(一)與上市上櫃公司治理實務守則處理原則相符。</p> <p>(二)與上市上櫃公司治理實務守則處理原則相符。</p>
<p>三、建立與利害關係人溝通管道之情形</p>	<p>本公司於公司網站上除設發言人及代理發言人連絡電話及信箱外，亦有本公司服務代理機構「元富證券股份有限公司」之聯絡資訊，若有任何意見或問題皆可以直接向相關人員提出及反應，本公司將即刻與利害關係人進行溝通，故溝通管道相當順暢。</p>	<p>與上市上櫃公司治理實務守則處理原則相符。</p>
<p>四、資訊公開</p> <p>(一)公司架設網站，揭露財務業務及公司治理資訊之情形</p> <p>(二)公司採行其他資訊揭露之方</p>	<p>(一) 本公司財務業務及公司治理資訊皆可由公開資訊觀測站查詢。另本公司網站： http://www.taiwanalpha.com.tw之投資人專區亦揭露相關資訊本</p>	<p>與上市上櫃公司治理實務守則處理原則相符。</p>

項目	運作情形	與上市上櫃公司治理實務守則差異情形及原因
<p>式(如架設英文網站、指定專人負責公司資訊之蒐集及揭露、落實發言人制度、法人說明會過程放置公司網站等)</p>	<p>公司相關財務業務及公司治理等相關資訊。 (二)本公司已架設網站，且指定專人負責公司資訊之蒐集及揭露工作，並依規定落實發言人制度，並隨時更新公司網站相關資訊，以提供投資人查詢。</p>	<p>與上市上櫃公司治理實務守則差異情形及原因</p>
<p>五、公司設置提名、薪酬或其他各類功能性委員會之運作情形</p>	<p>本公司於100年12月頒布「台灣艾華電子工業股份有限公司薪資報酬委員會組織規程」，並依組織規程成立薪酬委員會，旨在健全公司董事、監察人及經理人薪資報酬制度。</p>	<p>與上市上櫃公司治理實務守則處理原則相符。</p>
<p>六、公司如依據「上市上櫃公司治理實務守則」訂有公司治理實務守則者，請敘明其運作與所訂公司治理實務守則之差異情形：本公司目前尚未設立公司治理實務守則，尚在研議中。</p>	<p>訂有公司治理實務守則者，請敘明其運作與所訂公司治理實務守則之差異情形：</p>	<p>與上市上櫃公司治理實務守則之差異情形：</p>
<p>七、其他有助於瞭解公司治理運作情形之重要資訊(如員工權益、僱員關懷、投資者關係、供應商關係、利害關係人之權利、董事及監察人進修之情形、風險管理政策及風險衡量標準之執行情形、客戶政策之執行情形、公司為董事及監察人購買責任保險之情形等)： 1、員工權益：本公司一向以誠信待員工，依勞基法保障員工合法權益。 2、僱員關懷：本公司相當重視工作環境的清潔及舒適，亦注重員工工作安全，出入口皆設門禁卡、保全及視視器，並經由安定員工生活的福利措施與員工建立起互信互賴之良好關係。 3、投資者關懷：本公司皆依法令於限期內公開於公開資訊觀測網公開公司之資訊，以保障投資人權益，並於本公司網站設置發言人及代理發行人信箱，以做為投資人聯絡之窗口，專責處理投資人問題及建議。 4、供應商關係：本公司與供應商間一向維繫良好的關係，並會定期至供應商處了解及提升產品之品質。 5、利害關係人之權利：本公司除於公司網站上除設發言人及代理發言人連絡電話及信箱外，亦有本公司股務代理機構「元富證券股份有限公司」之聯絡資訊，若有任何意見或問題皆可以直接向相關人員提出及反應，溝通管道相當順暢。以維護投資人及利害關係人應有之合法權益。 6、102年度董事進修之情形：</p>	<p>本公司目前尚未設立公司治理實務守則，尚在研議中。</p>	<p>與上市上櫃公司治理實務守則之差異情形：</p>

項目		運作情形		與上市上櫃公司治理實務守則差異情形及原因	
職稱	姓名	進修日期	主辦單位	課名名稱	進修時數
獨立董事	李純清	102/02/01	財團法人中華民國會計研究發展基金會	新版個資法之解析及因應措施	3
獨立董事	陳志鏗	102/12/17	證券期貨市場發展基金會	董事與監察人(含獨立)實務進階研討會【我國薪資報酬委員會之實務運作】	3
法人董事 代表人	簡文英	102/09/23	證券期貨市場發展基金會	董事與監察人(含獨立)實務進階研討會【我國薪資報酬委員會之實務運作】	3
董事	黃子軒	102/05/14	財團法人中華公司治理協會	上市上櫃公司誠信經營與企業社會責任座談會	3
法人董事 代表人		102/11/14	財團法人中華公司治理協會	企業併購中經營者與股東角色、地位與權益均衡 經營風險控管個案與實務研討	3

7、風險管理政策及風險衡量標準之執行情形：不適用（證券商適用）。

8、保護消費者或客戶政策之執行情形：不適用（證券商適用）。

9、公司為董事及監察人購買責任保險之情形：本公司董事及監察人秉持誠信經營原則，並無訴訟事件或違法行為之情形，故現今並未購買董事及監察人責任保險。

八、如有公司自評報告或委託其他專業機構之公司自評報告者，應敘明其自評（或委外評鑑）結果、主要缺失（或建議）事項及改善情形；本公司目前由內部稽核單位依據內控制度及相關法規執行各項檢查，以確保公司營運之效果及效率、財務報導之可靠性及相關法規之遵循。

註一：董事及監察人進修之情形，參考臺灣證券交易所股份有限公司所發布之「上市上櫃公司董事、監察人進修推行要點參考範例」之規定。

註二：如為證券商、證券投資信託事業、證券投資顧問事業及期貨商者，應敘明風險管理政策、風險衡量標準及保護消費者或客戶政策之執行情形。

註三：所稱公司自評報告，係指依據公司自評項目，由公司自行評估並說明，各自評項目中目前公司運作及執行情形之報告。

(五) 薪資報酬委員會之組成、職責及運作情形：

1. 薪資報酬委員會成員資料：

身 份 別 (註1)	姓名	是否具有五年以上工作經驗 及下列專業資格			符合獨立性情形 (註2)								兼任 其他 公開 發行 公司 獨立 董事 家數	備 註 (註 3)
		商務、法務、財 務、會計或公司 業務所須相關 科系之公私立 大專院校講師 以上	法官、檢察官、 律師、會計師或 其他與公司業 務所需之國家 考試及格領有 證書之專門職 業及技術人員	商務、法務、財 務、會計或公司 業務所須之工 作經驗	1	2	3	4	5	6	7	8		
獨立董 事	李純清			✓	✓	✓	✓	✓	✓	✓	✓	✓	2	無
獨立董 事	陳志鏗			✓	✓	✓	✓	✓	✓	✓	✓	✓	0	無
其他	周毓誠			✓	✓	✓	✓	✓	✓	✓	✓	✓	0	無

註1：身份別請填列係為董事、獨立董事或其他。

註2：各成員於選任前二年及任職期間符合下述各條件者，請於各條件代號下方空格中打“✓”。

- (1) 非為公司或其關係企業之受僱人。
- (2) 非公司或其關係企業之董事、監察人(但如為公司或其母公司、公司直接及間接持有表決權之股份超過百分之五十之子公司之獨立董事者，不在此限)。
- (3) 非本人及其配偶、未成年子女或以他人名義持有公司已發行股份總額百分之一以上或持股前十名之自然人股東。
- (4) 非前三款所列人員之配偶、二親等以內親屬或五親等以內直系血親親屬。
- (5) 非直接持有公司已發行股份總額百分之五以上法人股東之董事、監察人或受僱人，或持股前五名法人股東之董事、監察人或受僱人。
- (6) 非與公司有財務或業務往來之特定公司或機構之董事(理事)、監察人(監事)、經理人或持股百分之五以上股東。
- (7) 非為公司或關係企業提供商務、法務、財務、會計等服務或諮詢之專業人士、獨資、合夥、公司或機構之企業主、合夥人、董事(理事)、監察人(監事)、經理人及其配偶。
- (8) 未有公司法第30條各款情事之一。

註3：若成員身份別係為董事，請說明是否符合「股票上市或於證券商營業處所買賣公司薪資委員會設置及行使職權辦法」第6條第5項之規定。

2. 薪資報酬委員會運作情形資訊：

1、本公司之薪資報酬委員會委員計 3 人。

2、本屆委員任期：102 年 6 月 10 日至 105 年 6 月 9 日，最近年度(102 年度)薪資報酬委員會開會 2 次，委員資格及出席情形如下：

職稱	姓名	實際列席次數	實際列席率(%)	備註
召集人	李純清	2	100	無
委員	陳志鏗	2	100	無
委員	周毓誠	1	50	無

其他應記載事項：

一、董事會如不採納或修正薪資報酬委員會之建議，應敘明董事會日期、期別、議案內容、董事會決議結果以及公司對薪資報酬委員會意見之處理(如董事會通過之薪資報酬優於薪資報酬委員會之建議，應敘明其差異情形及原因)：無此情形。

二、薪資報酬委員會之議決事項，如成員有反對或保留意見且有紀錄或書面聲明者，應敘明薪資報酬委員會日期、期別、議案內容、所有成員意見及對成員意見之處理：無此情形。

(六)履行社會責任情形:

項目	運作情形	與上市上櫃公司企業社會責任實務守則差異情形及原因
<p>一、落實推動公司治理</p> <p>(一) 公司訂定企業社會責任政策或制度，以及檢討實施成效之情形。</p> <p>(二) 公司設置推動企業社會責任專(兼)職單位之運作情形。</p> <p>(三) 公司定期舉辦董事、監察人與員工之企業倫理教育訓練及宣導事項，並將其與員工績效考核系統結合，設立明確有效之獎勵及懲戒制度之情形。</p>	<p>(一) 本公司於各工作規則及SOP標準作業規範中列有相關社會責任執行規定。</p> <p>(二) 公司推動企業社會責任是由管理處規劃及推動運作。</p> <p>(三) 本公司不定期舉辦員工教育訓練，使確實遵守符合公司工作規則及SOP標準作業規範，並依工作規則給予獎勵及懲戒。</p>	<p>(一) 與上市上櫃公司企業社會責任實務守則相符。</p> <p>(二) 與上市上櫃公司企業社會責任實務守則相符。</p> <p>(三) 與上市上櫃公司企業社會責任實務守則相符。</p>
<p>二、發展永續環境</p> <p>(一) 公司致力於提升各項資源之利用及效率，並使用對環境負荷衝擊低之再生物料之情形。</p> <p>(二) 公司依其產業特性建立合適之環境管理制度之情形。</p> <p>(三) 設立環境管理專責單位或人員，以維護環境之情形。</p> <p>(四) 公司注意氣候變遷對營運活動之影響，制定公司節能減碳及溫室氣體減量策略之情形。</p>	<p>(一) 本公司廢料已委由廢棄物清理公司回收處理。</p> <p>(二) 本公司已按安全建築法規、消防法規、勞工衛生安全法規、廢棄物清理法等規定維護工作環境及自然環境。</p> <p>(三) 本公司廠區有專責人員負責管理工作環境及自然環境。</p> <p>(四) 公司積極落實節能減碳政策，採用節能燈具、宣導員工節約水電用量，對公司內部各項作業流程與文件簽核，逐項建構以電子流程方式，降低紙張用量等措施。</p>	<p>(一) 與上市上櫃公司企業社會責任實務守則相符。</p> <p>(二) 與上市上櫃公司企業社會責任實務守則相符。</p> <p>(三) 與上市上櫃公司企業社會責任實務守則相符。</p> <p>(四) 與上市上櫃公司企業社會責任實務守則相符。</p>

項目	運作情形	與上市上櫃公司企業社會責任實務守則差異情形及原因
<p>三、維護社會公益</p> <p>(一) 公司遵守相關勞動法規，保障員工之合法權益，建立適當之管理方法與程序之情形。</p> <p>(二) 公司提供員工安全與健康之工作環境，並對員工定期實施安全與健康教育之情形。</p> <p>(三) 公司建立員工定期溝通之機制，以及以合理之方式通知對員工可能造成重大影響之營運變動之情形。</p> <p>(四) 公司制定並公開其消費者權益政策，以及對其產品與服務提供透明且有效之消費者申訴程序之情形。</p> <p>(五) 公司與供應商合作，共同致力提升企業社會責任之情形。</p> <p>(六) 公司藉由商業活動、實物捐贈、企業志願服務或其他免費專業服務，參與社區發展及慈善公益團體相關活動之情形。</p>	<p>(一) 1、員工權益：已確實依法辦理員工勞工保險、全民健保及退休金提撥。</p> <p>2、管理方法程序：已制定工作規則及SOP標準作業規範供員工遵守。</p> <p>(二) 1、員工安全與健康之工作環境：在廠區設有工安人員，定期做消防檢查、環境消毒與清潔等工作。</p> <p>2、員工安全教育：宣導安全衛生資訊，如消防教育訓練，增進員工工作安全衛生知識，降低工作傷害與災害的損失，以保障人員安全及健康</p> <p>(三) 本公司建立各種機制定期與員工溝通，瞭解雙方想法以達勞資雙贏。</p> <p>(四) 本公司產品未直接銷售予消費者，故未制定消費者申訴程序。</p> <p>(五) 與供應商建立和諧的供應鏈，努力研究生產不斷循環再利用的材料。</p> <p>(六) 捐助公益團體：2013年捐贈佛光山人間佛教發展基金會。</p>	<p>(一) 與上市上櫃公司企業社會責任實務守則相符。</p> <p>(二) 與上市上櫃公司企業社會責任實務守則相符。</p> <p>(三) 與上市上櫃公司企業社會責任實務守則相符。</p> <p>(四) 目前無，未來將視治理情況，若有需要將循相關法令規劃設置。</p> <p>(五) 與上市上櫃公司企業社會責任實務守則相符。</p> <p>(六) 與上市上櫃公司企業社會責任實務守則相符。</p>
<p>四、加強資訊揭露</p> <p>(一) 公司揭露具攸關性及可靠性之企業社會責任相關資訊之方式。</p> <p>(二) 公司編製企業社會責任報告書，揭露推動企業社會責任之情形。</p>	<p>(一) 本公司已架設網站，並隨時更新公司網站相關資訊，以提供投資人查詢。</p> <p>(二) 本公司未編製企業社會責任報告書，未來將視運作情況，若有需要將循相關法令規劃編製。</p>	<p>(一) 與上市上櫃公司企業社會責任實務守則相符。</p>
<p>五、公司如依據「上市上櫃公司企業社會責任實務守則」訂有本身之企業社會責任守則者，請敘明其運作與所訂守則之差異情形：本公司未制定企業社會責任守則，但為實踐企業公民責任，展現企業對員工及股東的承諾，除落實資訊透明化之外，並積極投入綠色環保行動及公益活動，實已符合「上市上櫃公司企業社會責任實務守則」規範。</p>		

項目	運作情形	與上市上櫃公司企業社會責任實務守則差異情形及原因
<p>六、其他有助於瞭解企業社會責任運作情形之重要資訊（如公司對環保、社區參與、社會貢獻、社會服務、社會公益、消費者權益、人權、安全衛生與其他社會責任活動所採行之制度與措施及履行情形）：</p> <p>因應企業社會責任的範疇日漸廣泛，本公司不僅在經營管理上會更加重視，也會落實在生產營運面，來達到均衡利害相關者之利益以及對地球的保護。</p>	<p>1、在日常作業上推動綠色管理，產品使用無鉛的零組件，在各辦公室、廠區實施節能減碳的意識宣導，透過節約用電、用紙及用水，各項資源再循環利用，來達到節約能源效率，把能源做最高品質的運用。</p> <p>2、當今全球性的環境問題，需連結上下游、廠對廠的合作，藉由各自的專業與經驗分享，來完成提供消費者綠色產品的任務。本公司除了與客戶共同研發環保產品外，同時也與零組件供應商建立和諧的供應鏈，努力研究生產不斷循環再利用的材料。</p> <p>3、「提供員工安全健康的工作環境」是艾華做為企業者最基本的義務之一。在廠區設有工安人員，定期做消防檢查、員工宿舍定期消毒與清潔等工作。另外宣導安全衛生資訊，增進員工工作安全衛生知識，降低傳染疾病、工作傷害與災害的損失。除此，員工身心健康也是艾華所關切的，透過舉辦籃球比賽，假日爬山踏青活動來平衡工作的壓力，實際執行「以人為本」的核心價值。</p> <p>4、本公司長期以來皆謹守善盡企業的本分，除提供優質的產品與服務外，回饋社會更是不遺餘力，2013年捐贈佛光山人間佛教發展基金會共計新台幣300,000元。</p>	<p>與上市上櫃公司企業社會責任實務守則差異情形及原因</p>
<p>七、公司產品或企業社會責任報告書如有通過相關驗證機構之查證標準，應加以敘明：不適用</p>		

(七)公司履行誠信經營情形及採行措施:

項目	運作情形	與上市上櫃公司誠信經營守則差異情形及原因
<p>一、訂定誠信經營政策及方案</p> <p>(一)公司於規章及對外文件中明示誠信經營之政策，以及董事會與管理階層承諾積極落實之情形。</p> <p>(二)公司訂定防範不誠信行為方案之情形，以及方案內之作業程序、行為指南及教育訓練等運作情形。</p> <p>(三)公司訂定防範不誠信行為方案時，對營業範圍內具較高不誠信行為風險之營業活動，採行防範行賄及收賄、提供非法政治獻金等措施之情形。</p>	<p>(一)本公司已訂定「廉潔承諾規範」，明定職員不得接受招待、饋贈、收受回扣、侵佔公款，或其他不法利益。</p> <p>(二)本公司訂定「廉潔承諾規範」及「員工從業道德行為守則」，並不定期舉行教育訓練，宣導「誠信經營」之重要。</p> <p>(三)本公司主管加強宣導公司內部道德觀念，並鼓勵員工於發現有違反法令規章或本守則之行為時，得以具名檢舉方式向主管呈報，以符合相關法令及內部作業程序。</p>	<p>(一) 與上市上櫃公司誠信經營守則相符。</p> <p>(二) 與上市上櫃公司誠信經營守則相符。</p> <p>(三) 與上市上櫃公司誠信經營守則相符。</p>
<p>二、落實誠信經營</p> <p>(一)公司商業活動應避免與有不誠信行為紀錄者進行交易，並於商業契約中明訂誠信行為條款之情形。</p> <p>(二)公司設置推動企業誠信經營專(兼)職單位之運作情形，以及董事會督導情形。</p> <p>(三)公司制定防止利益衝突政策及提供適當陳述管道運作情形。</p> <p>(四)公司為落實誠信經營所建立之有效會計制度、內部控制制度之運作情形，以及內部稽核人員查核之情形。</p>	<p>(一) 商業往來之前，公司皆會先考量其供應商、客戶或其他商業往來交易對象之合法性及是否有不誠信行為紀錄，宜避免與有不誠信行為紀錄者進行交易。</p> <p>(二) 公司設有嚴謹之會計制度及專責會計單位，財務報告均經簽證之會計師查核，確保財務報表之公允性。</p> <p>(三) 公司已建立完善的內部稽核制度、定期查核制度、陳述溝通及風險管理機制，以維持有效之內部控制制度運作，並防止利益衝突及提供有效溝通管道。</p> <p>(四) 公司皆依相關規定及法規執行及作業。</p>	<p>(一) 與上市上櫃公司誠信經營守則相符。</p> <p>(二) 與上市上櫃公司誠信經營守則相符。</p> <p>(三) 與上市上櫃公司誠信經營守則相符。</p> <p>(四) 與上市上櫃公司誠信經營守則相符。</p>

項目	運作情形	與上市上櫃公司誠信經營守則差異情形及原因
三、公司建立檢舉管道與違反誠信經營規定之懲戒及申訴制度之運作情形。	本公司提供正當檢舉管道，並對於檢舉人身份及檢舉內容確實保密。對於違反人員，本公司將依公司內部管理政策懲。	與上市上櫃公司誠信經營守則相符。
四、加強資訊揭露 (一) 公司架設網站，揭露誠信經營相關資訊情形。 (二) 公司採行其他資訊揭露之方式(如架設英文網站、指定專人負責公司資訊之蒐集及揭露放置公司網站等)。	(一) 本公司財務業務及公司治理資訊皆可由公開資訊觀測站查詢。另本公司網站： http://www.taiwanalpha.com.tw 之投資人專區亦揭露相關資訊本公司相關財務業務及公司治理等相關資訊。 (二) 本公司已架設網站，且指定專人負責公司資訊之蒐集及揭露工作，並依規定落實發言人制度，並隨時更新公司網站相關資訊，以提供投資人查詢。	(一) 與上市上櫃公司誠信經營守則相符。 (二) 與上市上櫃公司誠信經營守則相符。
五、公司如依據「上市上櫃公司誠信經營守則」訂有本身之誠信經營守則者，請敘明其運作與所訂守則之差異情形：本公司未制定誠信經營守則，但為實踐企業公民責任，展現企業對員工及股東的承諾，公司均依「上市上櫃公司企業社會責任實務守則」規範執行。	訂有本身之誠信經營守則者，請敘明其運作與所訂守則之差異情形：	與上市上櫃公司誠信經營守則相符。
六、其他有助於瞭解公司誠信經營運作情形之重要資訊(如公司對商業往來廠商宣導公司誠信經營決心、政策及邀請其參與教育訓練、檢討修正公司訂定之誠信經營守則等情形)： (1) 公司於辦理採購作業時，須接洽多家廠商比價。並加強宣導採購人員注重品德操守，視需要不定期調整採購工作職務。 (2) 本公司與往來廠商合作案件均依規定流程辦理，並由相關單位定期查核經辦作業情形。	其他有助於瞭解公司誠信經營運作情形之重要資訊(如公司對商業往來廠商宣導公司誠信經營決心、政策及邀請其參與教育訓練、檢討修正公司訂定之誠信經營守則等情形)： (1) 公司於辦理採購作業時，須接洽多家廠商比價。並加強宣導採購人員注重品德操守，視需要不定期調整採購工作職務。 (2) 本公司與往來廠商合作案件均依規定流程辦理，並由相關單位定期查核經辦作業情形。	與上市上櫃公司誠信經營守則相符。

(八) 公司如有訂定公司治理守則及相關規章者，應揭露查詢方式：

- 1、本公司已依「上市上櫃公司治理實務守則」訂定相關法規及辦法。
- 2、查詢方式；本公司網站 <http://www.taiwanalpha.com.tw> 之投資人專區揭露本公司財務及公司治理資訊。

(九) 其他有助於瞭解公司治理運作情形之重要資訊：

- 1、為建立本公司良好之內部重大資訊處理及揭露機制訂定「內部重大資訊處理作業程序」，並已告知本公司董事、監察人、經理人及所有員工，皆促使促其遵守本作業程序相關規定。
- 2、查詢方式；本公司網站 <http://www.taiwanalpha.com.tw> 之投資人專區。

(十)內部控制制度執行狀況：

1、內部控制聲明書



台灣艾華電子工業股份有限公司
內部控制制度聲明書



日期：一〇三年二月廿一日

本公司民國 102 年度之內部控制制度，依據自行檢查的結果，謹聲明如下：

- 一、本公司確知建立、實施和維護內部控制制度係本公司董事會及經理人之責任，本公司業已建立此一制度。其目的係在對營運之效果及效率(含獲利、績效及保障資產安全等)、財務報導之可靠性及相關法令之遵循等目標的達成，提供合理的確保。
- 二、內部控制制度有其先天限制，不論設計如何完善，有效之內部控制制度亦僅能對上述三項目標之達成提供合理的確保；而且，由於環境、情況之改變，內部控制制度之有效性可能隨之改變。惟本公司之內部控制制度設有自我監督之機制，缺失一經辨認，本公司即採取更正之行動。
- 三、本公司係依據「公開發行公司建立內部控制制度處理準則」(以下簡稱「處理準則」)規定之內部控制制度有效性之判斷項目，判斷內部控制制度之設計及執行是否有效。該「處理準則」所採用之內部控制制度判斷項目，係為依管理控制之過程，將內部控制制度劃分為五個組成要素：1.控制環境，2.風險評估，3.控制作業，4.資訊及溝通，及5.監督。每個組成要素又包括若干項目。前述項目請參見「處理準則」之規定。
- 四、本公司業已採用上述內部控制制度判斷項目，檢查內部控制制度之設計及執行的有效性。
- 五、本公司基於前項檢查結果，認為本公司於民國102年12月31日的內部控制制度(含對子公司之監督與管理)，包括知悉營運之效果及效率目標達成之程度、財務報導之可靠性及相關法令之遵循有關的內部控制制度等之設計及執行係屬有效，其能合理確保上述目標之達成。
- 六、本聲明書將成為本公司年報及公開說明書之主要內容，並對外公開。上述公開之內容如有虛偽、隱匿等不法情事，將涉及證券交易法第二十條、第三十二條、第一百七十一條及第一百七十四條等之法律責任。
- 七、本聲明書業經本公司民國一〇三年二月廿一日董事會通過，出席董事5人均同意本聲明書之內容，併此聲明。

台灣艾華電子工業股份有限公司

董事長：



簡文英



總經理：

黃子軒



2、會計師專案審查報告：無。

(十一)最近年度及截至年報刊印日止公司及其內部人員依法被處罰、公司對其內部人員違反內部控制制度規定之處罰、主要缺失與改善情形：無。

(十二)最近年度及截至年報刊印日止，股東會及董事會之重要決議：

1、股東會重要決議

召開日期	民國一〇二年六月十日
重要決議	1、通過承認本公司一〇一年度決算表冊案。 2、通過承認本公司一〇一年度盈餘分配案。

2、董事會重要決議：

年 度	日期	重要決議事項
一〇二年度		
董事會	102/01/31	1、本公司民國一〇一年度財務報表暨合併財務報表，提請 審議案。 2、修訂本公司「內部重大資訊處理作業程序」案，提請 議決。 3、修訂本公司「財務報表編製流程管理辦法」案，提請 議決。 4、修訂本公司「對子公司監控作業辦法」案，提請 議決。 5、修訂本公司「採購及付款循環」案，提請 議決。 6、修訂本公司「生產作業循環」案，提請 議決。 7、修訂本公司「銷售及收款循環」案，提請 議決。 8、修訂本公司「薪工作業循環」案，提請 議決。 9、修訂本公司「固定資產作業循環」案，提請 議決。 10、修訂集團內公司「固定資產管理辦法」案，提請 議決。 11、修訂本公司「投資循環」案，提請 議決。 12、廢除本公司「長、短期投資管理辦法」案，提請 議決。 13、修訂本公司「會計制度」案，提請 議決。 14、本公司一〇二度營運計畫，提請 核議。 15、修正本公司「一〇二年度稽核計畫」，提請 核議。 16、依公司法第一七二條之一規定，訂定受理股東提案期間暨受理處所，提請 核議。 17、依公司法第一九二條之一及本公司公司章程第十六條之一規定，訂定受理獨立董事候選人提名期間、獨立董事應選名額、受理處所及其他必要事項，提請 核議。 18、訂定本公司一〇二年股東常會日期、時間、地點及召集事由。 19、本公司副總經理敘薪追認案，提請 討論。 20、本公司經理人101年之績效評估結果及年終總所得內

年 度	日期	重要決議事項
		容案，提請 討論。
董事會	102/04/26	1、本公司一〇二年三月三十一日財務報表，提請 審議案。 2、本公司民國一〇一年度盈餘分配案，提請 核議。 3、估列一〇二年員工紅利及董監事酬勞案，提請 核議。 4、修訂本公司「資金貸與他人作業程序」案，提請 議決。 5、修訂本公司「背書保證作業程序」案，提請 議決。 6、修訂本公司「董事會議事規範」案，提請 議決。 7、修訂本公司「股東會議事規則」案，提請 議決。 8、修訂本公司「董事及監察人選任程序」案，提請 議決。 9、審核持有已發行股份總數百分之一以上股份之股東提案及提名，提請 議決。 10、擬解除本公司董事競業禁止之限制案，提請 議決。 11、出具本公司「內部控制制度聲明書」，提請 核議。 12、修訂本公司一〇二年股東常會召集事由。
董事會	102/06/10	1、董事間互選董事長案，提請 推舉。
董事會	102/07/25	1、本公司一〇二年六月三十日財務報表，提請 審議案。 2、訂定本公司一〇二年度辦理現金股利配息基準日，提請 決議。 3、擬聘請薪資報酬委員，提請 決議。
董事會	102/10/30	1、本公司一〇二年九月三十日財務報表，提請 審議案。 2、修訂本公司「融資循環」、「融資循環稽核」及「內部稽核實施細則」案，提請 議決。 3、修訂本公司「關係人特定公司集團企業交易處理辦法」案，提請 議決。 4、本公司「103 年度稽核計畫」案，提請 核議。 5、本公司配發一〇一年度董監事酬勞及經理人員工紅利案，提請 討論。
一〇三年度		
董事會	103/01/16	1、本公司一〇三度營運計畫，提請 核議。 2、本公司轉投資之孫公司香港艾華有限公司資金貸與東莞士華電子有限公司，借款期限即將屆滿，擬予以展期一年，提請 核議。 3、本公司經理人 102 年之績效評估結果及年終總所得內容案，提請 討論。
董事會	103/02/21	1、本公司民國一〇二年度個體財務報表暨合併財務報，提請 審議案。 2、出具本公司「內部控制制度聲明書」，提請 核議。 3、依公司法第一七二條之一規定，訂定受理股東提案期間暨受理處所，提請 核議。 4、訂定本公司一〇三年股東常會日期、時間、地點及召集事由。

年 度	日期	重要決議事項
董事會	103/04/22	1、本公司一〇三年三月三十一日合併財務報表，提請 審議案。 2、本公司一〇二年度營業報告書，提請 審議案。 3、本公司民國一〇二年度盈餘分配案，提請 核議。 4、估列一〇三年員工紅利及董監事酬勞案，提請 核議。 5、修訂本公司「取得或處分資產處理程序」案，提請 議決。 6、審核持有已發行股份總數百分之一以上股份之股東提案，提請 核議。 7、修訂本公司一〇三年股東常會召集事由。

3、一〇二年召開之股東會決議事項執行情形之檢討：

決議事項	執行情形
1、通過承認本公司一〇一年度決算表冊案。	經股東會決議生效，並依規定公告於公開資訊觀測站。
2、通過承認本公司一〇一年度盈餘分配案(每股分配現金股利 1.0 元)。	經股東會決議：提撥股東紅利新台幣 36,097,000 元，員工紅利新台幣 4,205,822 元，董事及監察人酬勞新台幣 1,577,183 元，以上皆以現金發放，並已訂 102.09.09 為配息基準日，並於 102.09.18 起發放現金股利。

(十三)最近年度及截至年報刊印日止董事或監察人對董事會通過重要決議有不同意見且有記錄或書面聲明者：無。

(十四)最近年度及截至年報刊印日止，與公司董事長、總經理、會計主管、財務主管、內部稽核主管及研發主管等辭職解任情形之彙總：

職稱	姓名	到任日期	解任日期	辭職或解任原因
旭黃投資(股)公司之代表人	簡文英	93/01/09	103/4/22	更換代表人

四、會計師公費資訊：

單位：新台幣仟元

事務所名稱	會計師姓名	審計公費	非審計公費					會計師查核期間是否涵蓋完整會計年度			備註
			制度設計	工商登記	人力資源	其他(備註)	小計	是	否	查核期間	
安永聯合會計師事務所	黃益輝	3,075	0	22	0	420	442	V	-	102.01.01~ 102.12.31	(1) 國際財務報導準則轉換診斷服務費 165 仟元 (2) 報表打字及印刷費 131 仟元 (3) 其他交通膳食費 124 仟元
	許新民										

(一)給付簽證會計師、簽證會計師所屬事務所及其關係企業之非審計公費佔審計公費之

比例達四分之一以上：無此情形。

(二)更換會計師事務所且更換年度所支付之公費較更換前一年度之審計公費減少者：無此情形。

(三)審計公費較前一年度減少達百分之十五以上者：無此情形。

五、更換會計師資訊：無此情形。

六、公司之董事長、總經理、負責財務或會計事務之經理人，最近一年內曾任職於簽證會計師所屬事務所或其關係企業者：無此情形。

七、最近年度及截至年報刊印日止，董事、監察人、經理人及持股比例 10% 以上之股東股權移轉及股權質押變動情形

董事、監察人、經理人及大股東股權變動情形

職稱	姓名	102 年度		103 年 4 月 6 日止	
		持有股數 增(減)數	質押股數 增(減)數	持有股數 增(減)數	質押股數 增(減)數
董事長	旭黃投資股份有限公司 (代表人:簡文英)	0	0	0	0
董事	有翔投資股份有限公司 (代表人:黃子軒)	0	0	0	0
董事	薛靜芬	0	0	0	0
獨立董事	陳志鏗	0	0	0	0
獨立董事	李純清	0	0	0	0
監察人	溫世明	0	0	0	0
監察人	蔡耀裕	0	0	0	0
監察人	徐世漢	0	0	0	0
總經理	黃子軒	(1,936,423)	0	0	0
財務經理	成書英	0	0	0	0
大股東	昇廣投資股份有限公司	1,936,423	0	0	0

股權移轉資訊

姓名	股權移轉 原因	交易日期	交易相對 人	交易相對人與董 事、監察人、經理 人及持股 10%以上 之股東關係	股數	交易 價格
黃子軒	抵繳增資	102.10.21	昇廣投資 (股)公司	無	1,936,423	25.6

股權質押資訊

姓名	股權移 轉原因	交易日期	交易相對 人	交易相對人與董事、監 察人、經理人及持股 10%以上之股東關係	股數	交易 價格
無	無	無	無	無	無	無

八、持股比例占前十大股東間互為財務會計準則公報第六號關係人關係之資訊：

持股比例占前十大股東間互為關係人資料

103年4月6日

姓名 (註1)	本人持有股份		配偶、未成年子女持有股份		利用他人名義合計持有股份		前十大股東相互間具有財務會計準則公報第六號關係人之關係者，其名稱及關係。		備註
	股數	持股比率	股數	持股比率	股數	持股比率	名稱	關係	
昇廣投資股份有限公司	8,984,873	24.89%	0	0	0	0	無	無	無
旭黃投資股份有限公司	5,625,418	15.58%	0	0	0	0	無	無	無
有翔投資股份有限公司	3,352,930	9.28%	0	0	0	0	旭黃投資(股)公司	股東	無
鴻圖投資控股有限公司	1,000,000	2.77%	0	0	0	0	無	無	無
保宏投資股份有限公司	752,000	2.08%	0	0	0	0	無	無	無
陳秋菊	614,081	1.70%	0	0	0	0	沈萬達	配偶	無
薛靜芬	588,093	1.62%	0	0	0	0	薛黃景	母女	無
沈萬達	581,378	1.61%	0	0	0	0	陳秋菊	配偶	無
薛黃景	577,785	1.54%	0	0	0	0	薛靜芬	母女	無
蔡蟬伊	408,000	1.13%	0	0	0	0	無	無	無

註1：股東姓名應分別列示（法人股東應將法人股東名稱及代表人分別列示）

註2：持股比例之計算係指以自己名義、配偶、未成年子女或利用他人名義持有股份合計數。

九、公司、公司之董事、監察人、經理人及公司直接或間接控制之事業對同一轉投資之持股數，並合併計算綜合持股比例：

103年3月31日單位：股；%

轉投資事業	本公司投資		董事、監察人、經理人及直接或間接控制事業之投資		綜合投資	
	股數	持股比例	股數	持股比例	股數	持股比例
ALPHA INTERNATIONAL (B. V. I.) CAPITAL LTD.	1,826,095	100.00%	0	0	1,826,095	100.00%
HONG KONG ALPHA COMPANY LTD.	0	0	5,000,000	100.00%	5,000,000	100.00%
東莞士華電子有限公司	0	0	0	100.00%	0	100.00%
東莞艾華電子有限公司	0	0	0	100.00%	0	100.00%

肆 募資情形

一、資本及股份

(一)股本來源：

1、股本形成經過

單位：股/新台幣元

年月	發行價格	核定股本		實收股本		備註		
		股數	金額	股數	金額	股本來源	以現金以外之財產抵充股款者	其他
59、02	1,000	500	500,000	500	500,000	現金入股	無	無
66、01	1,000	1,680	1,680,000	1,680	1,680,000	現金增資 1,180,000	無	無
68、08	1,000	8,400	8,400,000	8,400	8,400,000	現金增資 6,720,000	無	無
73、10	1,000	15,300	15,300,000	15,300	15,300,000	現金增資 6,900,000	無	無
77、10	1,000	61,200	61,200,000	61,200	61,200,000	現金增資 45,900,000	無	無
80、01	1,000	76,500	76,500,000	76,500	76,500,000	現金增資 15,300,000	無	無
87、02	1,000	153,000	153,000,000	153,000	153,000,000	現金增資 76,500,000	無	無
88、12	1,000	183,600	183,600,000	183,600	183,600,000	現金增資 30,600,000	無	無
90、01	10	32,000,000	320,000,000	22,032,000	220,320,000	盈餘轉增資 36,720,000	無	無
90、08	10	32,000,000	320,000,000	23,300,000	233,000,000	盈餘轉增資 12,680,000	無	(註一)
91、06	10	32,000,000	320,000,000	25,000,000	250,000,000	盈餘轉增資 17,000,000	無	(註二)
92、07	10	32,000,000	320,000,000	27,800,000	278,000,000	盈餘轉增資 28,000,000	無	(註三)
93、10	10	32,000,000	320,000,000	30,880,000	308,800,000	盈餘轉增資 30,800,000	無	(註四)
95、08	10	38,000,000	380,000,000	32,800,000	328,000,000	盈餘轉增資 19,200,000	無	(註五)
96、07	10	38,000,000	380,000,000	34,876,000	348,760,000	盈餘轉增資 20,760,000	無	(註六)
97、07	10	45,000,000	450,000,000	36,700,000	367,000,000	盈餘轉增資 18,240,000	無	(註七)
100.12	10	45,000,000	450,000,000	36,192,000	361,920,000	庫藏股註銷 5,080,000	無	(註八)
101.02	10	45,000,000	450,000,000	36,097,000	360,970,000	庫藏股註銷 950,000	無	(註九)

註一：(90)台財證(一)第138996號函核准。

註二：(91)台財證(一)第126297號函核准。

註三：台財證一字第0920123905號函核准。

註四：金管證一字第0930130610號函核准。

註五：金管證一字第0950131510號函核准。

註六：金管證一字第0960034970號函核准。

註七：金管證一字第0970034644號函核准。

註八：經授中字第10032905310號函核准。

註九：經授中字第10131645880號函核准。

2、股份種類

股份種類	核定股本			備註
	流通在外股份(上櫃)	未發行股份	合計	
記名式普通股	36,097,000	8,903,000	45,000,000	無

(二)股東結構：

103年4月6日

股東結構 數量	政府 機構	金融 機構	其他法人	個人	外國機構 及外人	合計
人數	無	無	12	2,462	1	2,475
持股股數	無	無	19,735,520	16,361,479	1	36,097,000
持股比例%	無	無	54.67	45.33	0.00	100.00

(三)股權分散情形：

每股面額 10 元

103年4月6日

持股分級	股東人數	持有股數	持股比率%
1至 999	899	106,944	0.30%
1,000至 5,000	1,104	2,416,817	6.70%
5,001至 10,000	220	1,663,009	4.60%
10,001至 15,000	92	1,131,223	3.13%
15,001至 20,000	39	719,209	1.99%
20,001至 30,000	38	976,016	2.70%
30,001至 40,000	17	598,101	1.66%
40,001至 50,000	13	598,397	1.66%
50,001至 100,000	23	1,570,017	4.35%
100,001至 200,000	12	1,703,925	4.72%
200,001至 400,000	8	2,148,784	5.95%
400,001至 600,000	4	2,135,256	5.92%
600,001至 800,000	2	1,366,081	3.79%
800,001至1,000,000	1	1,000,000	2.77%
1,000,001以上	3	17,963,221	49.76%
合計	2,475	36,097,000	100.00%

(四)主要股東名單：

103年4月6日

主要股東名稱	股份 持有股數	持股比例(%)
昇廣投資股份有限公司	8,984,873	24.89
旭黃投資股份有限公司	5,625,418	15.58
有翔投資股份有限公司	3,352,930	9.28
鴻圖投資控股有限公司	1,000,000	2.77
保宏投資股份有限公司	752,000	2.08
陳秋菊	614,081	1.70
薛靜芬	588,093	1.62
沈萬達	581,378	1.61
薛黃景	557,785	1.54
蔡蟬伊	408,000	1.13

(五)每股市價、淨值、盈餘、股利及相關資料：

單位：仟股/新台幣元

項	年		101年度	102年度	當年度截至 103年3月31日
	目				
每股市價	最高		26.40	26.50	28.20
	最低		21.00	21.20	26.40
	平均		24.19	23.91	27.30
每股淨值	分配前		21.29	23.02	-
	分配後		20.29	(註1)	-
每股盈餘	加權平均股數		36,097	36,097	36,097
	每股盈餘 (註2)	調整前	2.07	2.31	-
		調整後	2.07	(註1)	-
每股股利	現金股利		1.00	(註1)	-
	無償配股	盈餘配股	-	(註1)	-
		資本公積配股	-	-	-
	累積未付股利		-	-	-
投資報酬分析	本益比		11.68	10.36	-
	本利比		24.19	(註1)	-
	現金股利殖利率(%)		4.13	(註1)	-

註1：102年度尚無經股東會決議之盈餘分配案。

註2：如有因無償配股等情形而須追溯調整者，應列示調整前及調整後之每股盈餘。

(六)公司股利政策及執行狀況：

1、本公司股利政策，係配合業務規模拓展，考量公司資本支出及營運週轉所需。股東紅利及員工紅利之分派得以現金或股票方式發放，其中現金股利不得低於股東紅利及員工紅利合計數之百分之十。

2、本次股東會擬議股利分配之情形：

擬由未分配盈餘中提撥股東現金股利 39,706,700 元（每股配發 1.1 元），現金股利俟股東常會決議通過後授權董事會另訂配息基準日分派之。

(七)本次股東會擬議之無償配股對公司營業績效及每股盈餘之影響：無。

(八)員工分紅及董事、監察人酬勞

1、公司章程所載員工分紅及董事、監察人酬勞之成數或範圍：

本公司年度總決算如有盈餘，而以往年度如有虧損，除儘先彌補外，應於繳納稅捐後，先提百分之十為法定盈餘公積，若有股東權益減項時，應提存相同數額之特別盈餘公積，倘尚有餘額，則依下列順序分派之：

一、不低於百分之五員工紅利，員工分配股票紅利之對象（包括符合一定條件之從屬公司員工），授權董事長另訂辦法規定之。

二、不高於百分之五董事監察人酬勞。

三、股東紅利係就本年度分配後餘額數加計以往年度累積未分配盈餘，得保留部份盈餘後分派之。

本公司股利政策，係配合業務規模拓展，考量公司資本支出及營運週轉所需。股東紅利及員工紅利之分派得以現金或股票方式發放，其中現金股利不得低於股東紅利及員工紅利合計數之百分之十。

2、本期估列員工紅利及董事、監察人酬勞金額之估列基礎、配發股票紅利之股數計算基礎及實際配發金額若與估列數有差異時之會計處理：

本公司自民國九十七年一月一日起適用員工分紅費用化之規定，經綜合考量股東權益及員工福利擬自民國九十七年之年度稅後盈餘中，估列 8%為員工紅利，估列 3%為董事監察人酬勞，其發放方式依章程規定。

本公司依上述方式估列民國一〇二年度員工紅利及董監酬勞，另配發股票紅利之股數計算基礎係依股東會決議日前一日收盤價並考量除權除息之影響，認列為年度之營業成本或營業費用，惟若嗣後股東會決議實際配發金額與估列數有差異時，則列為決議年度之損益。

3、董事會通過之擬議配發員工分紅等資訊

本公司民國一〇三年四月二十二日董事會通過之一〇二年度盈餘分配議案如下：

項 目	一〇二年度盈餘分配案
董監事酬勞	\$ 2,250,025(元)
員工現金紅利	\$ 6,000,068(元)
員工股票紅利	0
占本期稅後純益及員工紅利總額合計	不適用
數之比例	
股東紅利	
現金(每股 1.1 元)	\$ 39,706,700 (元)

本公司民國一〇二年度擬議配發員工現金紅利 6,000 仟元及董監酬勞 2,250 仟元，與民國一〇二年度財務報告認列之員工紅利 6,035 仟元及董監酬勞 2,263 仟元之差異為 48 仟元，此為估計差異，嗣股東會決議後列為民國一〇三年度之損益。

4、上年度盈餘用以配發員工分紅及董事、監察人酬勞之情形

有關一〇一一年度盈餘分配議案如下：

單位：新台幣仟元

項 目	101 年度盈餘分配案		差異數	差異原	
	102 年 6 月 10 日 股東會決議通過	102 年 4 月 26 日 董事會決議通過		因說明	處理情形
董監事酬勞	\$ 1,577	\$ 1,577	\$ -	-	
員工紅利-現金	4,206	4,206			
股東紅利-現金	36,097	36,097			

(九)公司買回本公司股份情形：無。

二、公司債辦理情形：無。

三、特別股辦理情形：無。

四、海外存託憑證辦理情形：無。

五、員工認股權憑證辦理情形：無。

六、併購或受讓他公司股份發行新股辦理情形：無。

七、資金運用計畫執行情形：無。

伍 營運概況

一、業務內容：

(一)業務範圍

1、所營業務之主要內容

- A、可變電阻器、開關及編碼器的製造加工及買賣。
- B、前項有關之原料及產品進出口業務。
- C、有關上項業務之經營及投資。

2、合併營收比重

產品/年度	101 年度	102 年度
可變電阻	68%	70%
開關	25%	25%
編碼器	6%	5%
其他	1%	0%

3、公司目前主要產品

- A、可變電阻器。
- B、開關。
- C、編碼器。

4、計劃開發之新產品

- A、長壽命電位器。
- B、自動化感測元件。
- C、軟性電子感測元件

(二)產業概況

1、產業之現況與發展

(1)產業現況

回顧 2013 年的經濟表現，經歷 2012 年的波折動盪之後，原本預期全球經濟在 2013 年首季將逐漸恢復穩定，不過，美國財政懸崖問題自第 1 季起就為全球景氣投下震撼彈，加上日本安倍首相上台後推出的「安倍經濟學」造成全球貨幣市場波動，而中國大陸在政府相關補貼政策結束的影響下，2013 年全球經濟並未如預期的出現明顯復甦。

展望 2014 年的國際經濟情勢，就近期主要國家領先指標走勢觀察，美國持續明顯上揚趨勢，歐洲維持小幅上揚走勢，另外，長期而言，以 IMF 對未來景氣走向的預測來看，未來經濟成長率雖然呈現逐年上升走勢，但上升速度緩慢，短期內無法回到金融風暴前的高成長情形，但因預期整體景氣至少不會再惡化，客戶端已無大量的庫存，預估相較於 2013 年，預期 2014 年將會穩定成長。

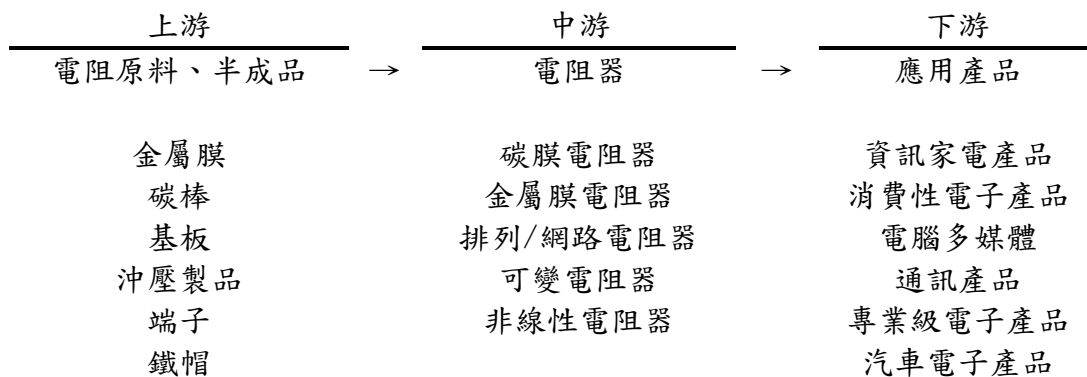
(2)產業特性

- A、產品生命週期長

- B、屬營運資金密集產業
- C、土地、勞力成本密集產業
- D、需配合下游產品特性設計
- E、產品小型化
- F、電子產品之必需品
- G、產業替代小且應用廣泛
- H、市場價格趨於競爭

2、產業上、中、下游之關聯性

本公司主要產品為可變電阻、開關及編碼器，其係屬電子零組件中之電阻器類別，主要原料包括基板、摺動子、端子及外殼等，其功能為調節電子電路之電壓及電流，廣泛應用資訊家電、消費性電子，電腦多媒體、通訊及專業級電子產品，茲將該產業之上、中、下游關聯圖列示如下：



3、產品發展趨勢及競爭情形

根據 IEK 機械與系統研究組分析指出：台灣汽車零組件供應鏈完整，廠商多屬於中小型企業，受限於內需市場，甚高比例零組件外銷，且多以售後市場(AM)為主，藉由各種行銷網路與據點、發貨倉庫、國外設廠現地供應、技術合作、合資等方式，進入國際大型車廠原廠委託製造(OEM)零組件供應體系，零組件廠商佈局全球市場多年，無論是售後服務或原廠委託製造，都累積相當外銷實績與市佔率。另外，中華民國全國工業總會指出：為了滿足省能、安全、舒適，甚至智慧化的創新需求，汽車搭載電子產品的比例逐年增加，估計到 2014 年將達 1,079 億美元。

根據 IFR 研究顯示，全球製造業者未來對自動化需求仍居高不下，因此產業機器人在 2012 年至 2014 年期間，預估平均每年仍可以 6% 的速度持續成長，估計 2014 年全球產業機器人新增裝置量可達 167,000 台。

掌握此商機，我司在這些產品領域中投入研發技術以創造產品的獨特性，並自行研發半自動/全自動成品加工檢測設備，以期能降低成本創造更高的效益。

(三)技術及研發概況

1、研發費用

單位：新台幣仟元

項目/年度	102 年度	截至 103 年 3 月 31 日
研發支出	12,914	4,893
營業收入淨額	667,256	156,400
研發支出佔營業收入淨額比率	1.94%	3.13%

2. 最近年度及截至年報刊印日止開發成功之技術或產品

本公司在過去所投入的研發成果，除配合顧客的需求，積極投入軟性產品開發，而相繼推出了以下產品：

- A. 軟性感測元件。
- B. 複合式客製化元件開發。
- C. 防水編碼器。

(四)業務發展計畫

1、短期業務發展計畫

(1)行銷策略：

- A. 運用集團資源，建立區域銷售服務網。
- B. 提供產品技術支援，強化在地服務。
- C. 有效運用資源，尋求優秀之長期合作夥伴。

(2)生產策略：

- A. 加強半自動化生產技術，提升生產效率。
- B. 提高關鍵原料自製率，以降低成本及維持品質之一致性。
- C. 遵守準時交貨原則，提高客戶滿意度。

(3)產品技術發展策略：

- A. 開發新技術，新應用市場，提高產品之附加價值。
- B. 加強基礎研究，改善產品品質。

2、長期業務發展計畫

(1)行銷策略：

- A. 分散單一市場風險，開發國內外新興市場。
- B. 進行產品多樣性經營，開創新的營運模式。
- C. 建立產品品牌形象，提升企業永續發展經營。

(2)生產策略：

- A. 持續自動化生產技術之提升與整合，降低人工比率，穩定產品品質，提高生產效率。
- B. 加強品質管制工作，提供客戶優質產品與服務。

(3)產品技術發展策略：

- A. 研發綠能節能產品與技術。
- B. 開發其他電子式產品，薄膜式感測元件，拓展新市場。

二、市場及產銷概況：

(一)市場分析：

1、本公司主要產品之銷售：為可變電阻器、開關、編碼器。

2、集團銷售地區

單位:新台幣仟元

銷售區域	101年度		102年度	
	金額	%	金額	%
亞洲	597,856	87%	578,663	86%
美洲	49,544	7%	52,333	8%
歐洲	42,970	6%	32,292	5%
大洋洲	3,219	0%	3,688	1%
非洲	251	0%	280	0%
其他	19	0%	0	0%
合計	693,859	100%	667,256	100%

3、市場佔有率

本公司的主要產品為可變電阻、開關及編碼器，為世界前五大供應商之一，隨著新產品的開發及不同產業的產品應用，2013年本公司市佔率約為13%。

4、市場未來之供需狀況及成長性

各國的市場需求早年以美國為最大，然近幾年因成本壓力及匯率變動的影響造成下游組裝業大量外移。在西歐各國的市場以德國、義大利、英國為較大，其也開始尋找亞洲地區的組裝廠以降低其成本壓力，市場需求大多集中在台灣、中國及少數東南亞國家。

可變電阻器、開關產業屬被動電子元件的一環，是電子產品必備元件，而產品又無明顯的生命週期，產品的市場需求雖因經濟風暴的影響而下滑，但仍有其穩定的需求性、不易被取代。

可變電阻器、開關隨著電子元件效能的提昇，新產品成熟度更趨穩定，功能更是發揮出輕薄短小，使得市場的接受度遍及電腦、通信、消費性電子產品、家電、及汽車電子等領域，市場需求範圍廣大。

5、競爭利基

A、本公司為預防低價產品的競爭將積極培養管理、技術人才以提昇產品整體的附加價值，進而創造合理之利益。

- B、針對不同市場來開發不同之產品規格與擬定不同之產品策略。需持續不斷投入研發人力與經費來開發新產品，以保持技術之領先，並進入高階電子零組件市場，以創造產品的差異性。
- C、掌握產品趨勢與研發技術
本公司成立迄今已擁有四十多年的研發經驗，除了掌握主要原材料關鍵碳膜性技術外，並積極與產業各界合作研發新世代主流產品相關機種開發，提昇產品壽命及性能，以期掌握市場的脈動，有效創造有利競爭優勢。
- D、採取彈性生產模式
為配合客戶訂單需求，擬定具有相對生產優勢之生產基地，以配合客戶需要，目前有台灣及東莞廠可配合。
- E、機動性調整生產模式
機種齊全，可同時生產及供應客戶多樣產品，以取得市場之競爭優勢。
- F、提供穩定之產品品質
公司的經營原則即是堅持品質提昇，維護顧客權益，取得 ISO-9001、ISO-14001 及 TS16949 等認證，多年來深受客戶好評。

6、發展遠景之有利、不利因素與因應對策

A、有利因素

- a、本公司產品品質優良，種類齊全，早已深獲客戶之信賴，主要客戶(如 Lutron, Harman、Boss、Schneider)皆已有多年的往來關係。
- b、本公司為了加強拓展國際行銷，除了在世界各主要市場設有代理商外，每年也定期派員至世界各地作業務考察及市場推廣，以期能有效掌握各地商情和發展趨勢，此外，為加強自有品牌之推廣，近年來更不斷參加各類商展，也取得客戶的委託設計，效果相當良好。
- c、產品關聯性大應用範圍廣，為各主要專業音響設備、燈光控制器、通訊及民生消費家電不可或缺之零組件。
- d、與主要原料供應商已建立穩定之供貨關係，能確實掌握供貨來源、供貨的穩定及合理的價格。
- e、本公司擁有四十多年開發關鍵性技術進行產品差異化，進而開發出具有特色之產品，如此一方面創造了產品本身的附加價值，另一方面並可避免落入標準規格產品的價格中。
- f、電子元件之品牌尤其重要，它不僅代表了一家公司之形象與信譽，更可拉近與客戶間之關係，進而提昇行銷通路之忠誠度。由於民生消費性家電產品或工業電子產品著重安全性、可靠性與穩定性，因此廠商需有長期經營品牌與永續經營之決心與實力。本公司成立至今邁入第四十五年，除了擁有海內外生產基地與深厚的製造經驗外，近年來更培養出優秀的產品研究團隊。由於公司良好的企業體質與電子產品市場蓬勃發展，未來整體營運更上一層樓應是可預期的。
- g、本公司未來營運方向將朝汽車電子、家電、醫療等專業相關之應用領域邁進，因此既有傳統產業之穩定性也有專業產業之獨特性。在整體營運

風險上將較一般公司來得低。

B、不利因素

a、高科技產品推陳出新，有經驗、有研發能力的工程人員不易尋得。

因應對策：

(1)加強研發團隊之實力，密切注意產業之發展動態積極引進有電子電路及機械設計基礎之青年，加以長期培養，以增強新產品的研發能力，並透過與國內研發機構技術合作之方式來吸引專業人才。並藉由股票上櫃，提高知名度，吸引相關人才加入公司團隊。

(2)加強研發能力使產品功能具有差異性與特色，創造附加價值。並透過策略聯盟之方式，以擴大市場佔有率，提高競爭者之進入門檻全力維繫原有優良客戶之關係，利用海外子公司就近服務客戶之優勢，快速掌握市場需求及趨勢。

b、大陸低價產品削價競爭。

因應對策：以高品質穩定市佔率並積極研發新產品，以及開發新的產品應用產業進行產品差異化，並創造產品附加價值。

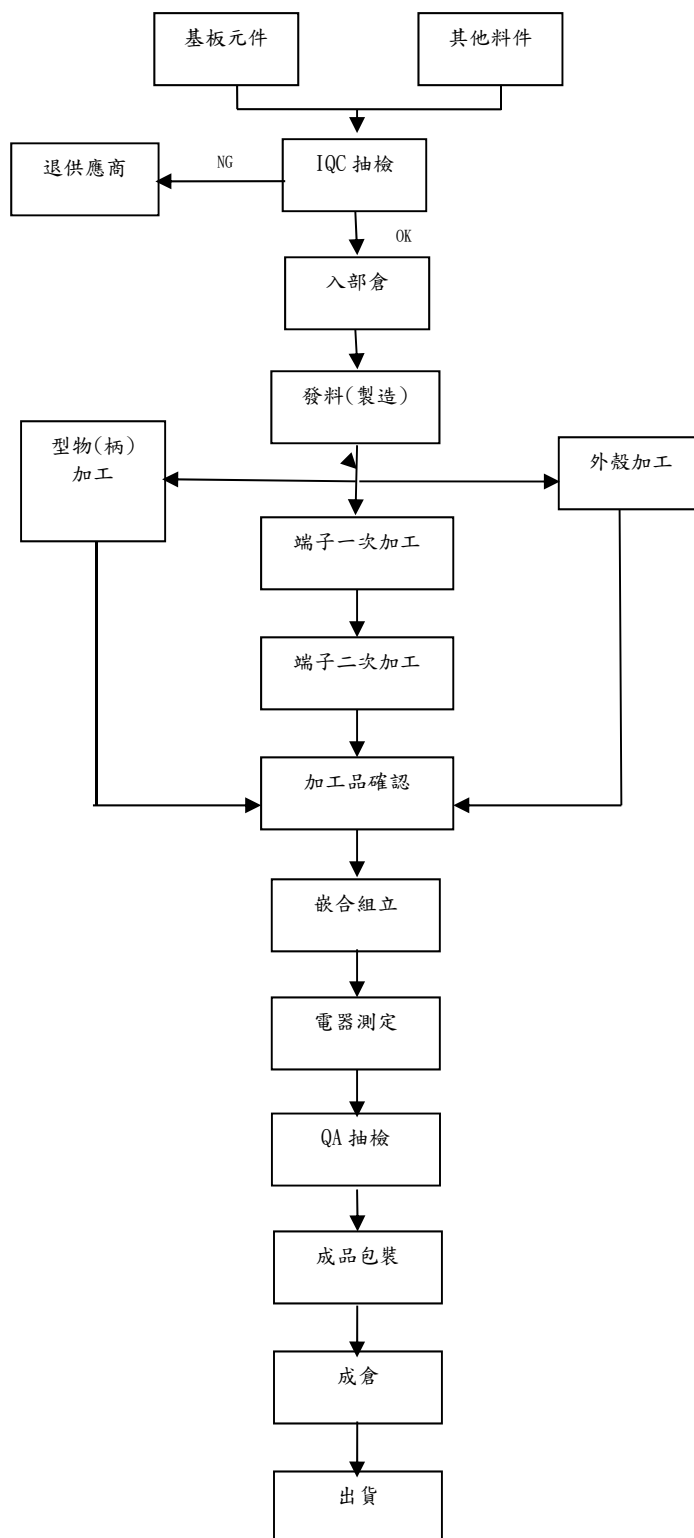
(二)主要產品之重要用途及產製過程

1、重要用途

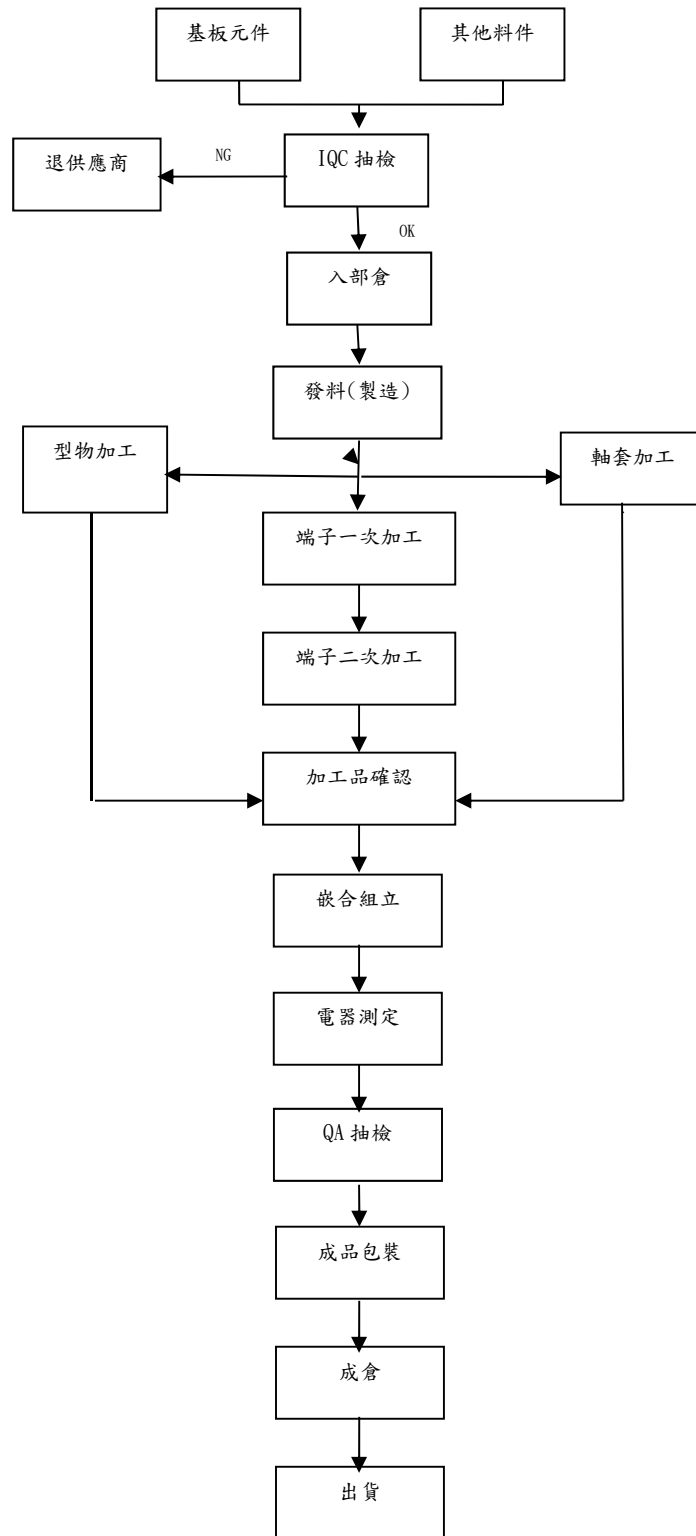
產品別	應用產品	應用
家用電子產品	電燈, 家用電器(洗衣機, 電扇..等) 電子式醫療器材	電源開關, 亮度調整 電源 ON/OFF, 功能選擇 功能選擇, 速度調整
消費電子產品	Video player, 航空模型遙控器. Audio speaker, 汽車 Audio, EQ(等化器), 電子式樂器(電吉他)	功能選擇 功能選擇, 音量, 音質調整 功能選擇, 音量, 音質調整
電腦多媒體	CD-ROM, DVD-ROM, 多媒體喇叭, 音效卡 (AC-3), 鍵盤, 顯示器	音量, 音質調整 功能選擇, 功能調整
網際網路, 通訊	2D, 3D 滑鼠, 無線對講機, 手機	功能選擇 功能選擇, 音量調整
專業電子產品	Mixer 錄音室控制台, 舞台聲光控制台 電子儀器, 醫療儀器 自動化機器	功能選擇, 音量, 音質, 亮度調整 功能選擇 功能選擇
汽車電子	車用多媒體影音設備 車用衛星導航系統 車燈用適路性系統 汽車恆溫系統	功能選擇, 音量, 音質調整 功能選擇 方向調整 感應

2、產製過程

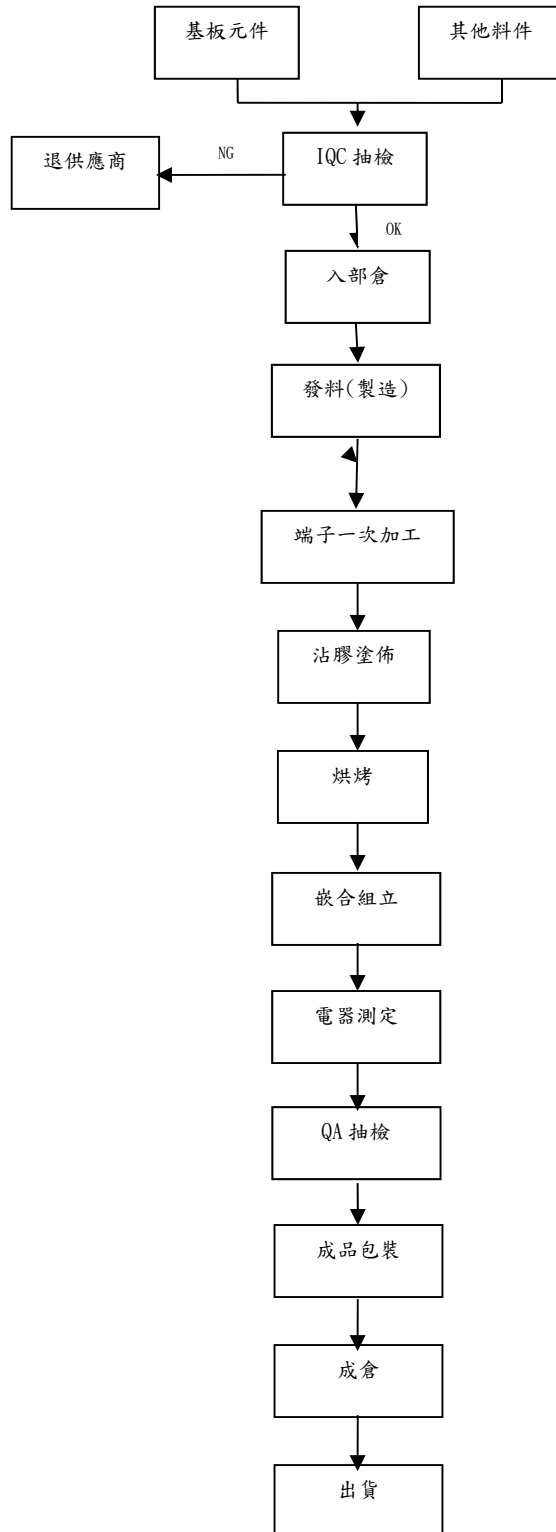
可變電阻(滑動式)(1)



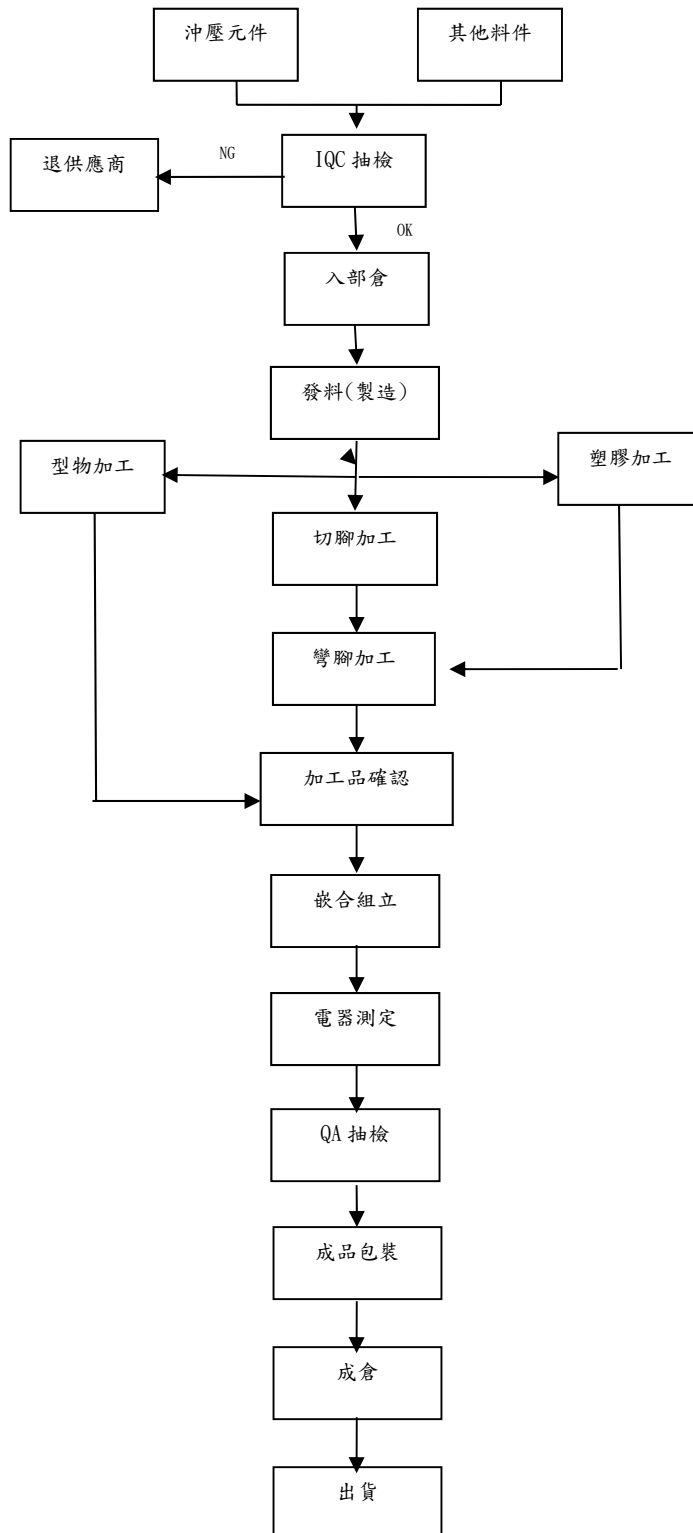
可變電阻(旋轉式)(2)



開關類(3)



編碼器(4)



(三) 主要原料之供應狀況

主要原料	供應商	供應狀況
基板	A 廠商	良好
五金	B 廠商	良好
塑膠	C 廠商	良好

(四) 最近二年度任一年度中曾佔集團進(銷)貨總額百分之十以上之客戶名稱

1、主要進貨廠商名單：集團進貨無達進貨總額百分之十以上之廠商。

2、主要銷貨客戶名單：

單位：新台幣仟元

項目	101 年度			102 年度			103 年度截至第一季止			
	名稱	金額	占全年度銷貨淨額比率〔%〕	名稱	金額	占全年度銷貨淨額比率〔%〕	名稱	金額	占當年度第一季銷貨淨額比率〔%〕	與發行人之關係
1	A 客戶	\$ 41,011	5.91	A 客戶	\$ 81,225	12.17	A 客戶	\$ 14,630	9.35	無
	其他	652,848	94.09	其他	586,031	87.83	其他	141,770	90.65	
	銷貨淨額	693,859	100.00	銷貨淨額	667,256	100.00	銷貨淨額	156,400	100.00	

(五)最近二年度生產量值

單位：KPCS/新台幣仟元

量值 主要商品	年 度	102 年度			101 年度		
		產能	產量	產值	產能	產量	產值
可變電阻		57,374	45,899	325,557	57,943	46,354	315,085
開關		13,184	10,547	101,115	14,623	11,698	109,164
編碼器		2,652	2,122	21,160	2,994	2,396	25,108
其他			16	150		20	179
合計		73,210	58,584	447,982	75,560	60,468	449,536

(六)最近二年度銷售量值表

單位：KPCS/新台幣仟元

量值 主要商品	年 度	102 年度		101 年度	
		量	值	量	值
可變電阻		45,468	460,129	45,896	462,163
開關		11,435	161,432	12,868	175,665
編碼器		2,160	33,801	2,426	40,698
插座		15	309	20	419
其他		13,122	11,585	16,913	14,914
合計		72,200	667,256	78,123	693,859

三、從業員工：

年 度		101 年度	102 年度	截至 103 年 3 月 31 日
員 工 人 數	經 理 人	10	9	9
	生 產 線 上 員 工	583	545	734
	一 般 員 工	309	285	285
	合 計	902	839	1028
平 均 年 歲		30.22	32.05	33.44
平 均 服 務 年 資		2.62	2.84	2.77
學 歷 分 布 比 率	博 士	0	0	0
	碩 士	8	9	8
	大 專	82	71	73
	高 中	103	107	114
	高 中 以 下	709	652	833

四、環保支出資訊：

(一)因汙染環境所受損失(包括賠償)處分可能支出：

最近年度及截至年報刊印日止，本公司並無因汙染環境而遭受到損失及處分。

(二)未來因應對策極可能之支出：

本公司以產品特性而言，並無環境汙染之情形，故無須設置防制汙染設施；且廢棄物均委由專業機構處理。

五、勞資關係：

(一)公司各項員工福利措施、進修、訓練、退休制度與其實施情形及勞資間之協議與各項員工權益維護措施情形：

1、員工福利措施

A、員工保險部份：遵守法令規定為員工投保勞工保險及全民健康保險。

B、獎金部份：

a. 勞動節，端午節，中秋節發給節慶獎金及年終獎金。

b. 凡本公司員工本人若有結婚，住院、未婚者員工父母，祖父母，及已婚者員工配偶父母，祖父母，子女，若有死亡，均得依規定申請禮金，奠儀金或慰問金。

C、提供各種管道，持續進行全面性員工溝通，並即時回應員工意見。

D、對於員工意外傷害或因病住院者，本公司均主動加以慰問以示關懷。

E、父親節，母親節已婚育有子女者發給蛋糕。

F、員工旅遊補助(由職工福利會補助)。

1.1 子公司員工福利措施:

- A、依當地的規範，予以提供保險、產假等。
- B、發放年終獎金、年節禮品等。
- C、春節後，請在職員工返鄉代為招工（作業員），發放介紹獎金等。
- D、工廠員工端午節、中秋節發放粽子、月餅等；每月月底並請膳食廠商加菜。
- E、提供各種管道，持續進行全面性員工溝通，並即時回應員工意見。
- F、對於員工意外傷害或因病住院者，本公司均主動加以慰問以示關懷。
- G. 自行舉辦活動（如籃球比賽等）。

2、退休制度

- A. 本公司於 75 年 11 月成立勞工準備金監督委員會，應依法設委員九人且依(勞工退休準備金提撥及管理辦法)之規定，依每月薪資總額 6%按月提撥於中央信託局專戶儲存，有關員工退休申請或命令退休條件皆依法令規定核計退休金。
- B. 子公司：依各地規定，提撥公積金或給付退休金。

3、勞資間之協議情形

公司的營運目標須靠勞資雙方的共同努力才能達成，本公司一向本著勞資一體，共存共榮之經營理念處理勞資雙方之問題，對員工之意見極為重視，員工得隨時透過公司之正式或非正式之溝通管道，充份表達其生活上與工作上所遭遇之問題，故勞資關係一向良好，無爭議情事發生。

(二)本公司經理人對公司治理相關進修情形：

職稱	姓名	進修日期	主辦單位	課名名稱	進修時數
財會 主管	成書英	102/1/16	中信證	近期法令修正、股東會實務、證所稅 & 二代健保法規簡介及實務運作	3.0
		102/3/8	澳盛銀行	2013 年大中華地區經濟展望與金融商品的運用	3.0
		102/4/10	安永聯合會計師事務所	最新所得稅法令更新及營利事業所得稅申報變動與注意事項暨股東會重要議案重點說明研討會	4.5
		102/4/11	櫃買中心	推動我國採用國際會計準則宣導會	4.5
		102/5/14	資誠聯合會計師事務所	越南/馬來西亞/柬埔寨/泰國投資之稅務管理策略	3.5
		102/6/6	華南永昌證券	台商在兩岸貿易中常見的關務、外匯與稅務議題	3.0

		102/07/17	會計研究發展基金會	發行人證券商證券交易所會計主管持續進修班	12.0
		102/10/17	安永聯合會計師事務所	兩岸及全球移轉訂價最新發展研討會	3.0
		102/11/15	中國信託商業銀行	2014 全球經濟趨勢研討會	4.0
		102/12/4	櫃買中心	「推動我國採用國際財務報導準則」宣導說明會	3.5
稽核 主管	莊玉貞	102/4/11	櫃買中心	「推動我國採用國際財務報導準則」宣導說明會	3.5
		102/8/5	會計研究發展基金會	因應 IFRSS 導入企業如何制定內稽內控計畫確保財務報表品質	3.0
		102/8/26	會計研究發展基金會	台商子公司有效內控內稽實務解析	7.0
		102/11/12	會計研究發展基金會	現代內部稽核人員的必備技能－專業、溝通、解決問題	7.0
研發 主管	劉韋良	102/12/24	工業技術研究院機械與系統研究所	機械所 FY102 科專計畫聯合成果發表會暨 FY103 科專計畫產學研合作公開說明會	6

(三)本公司 102 年度員工教育訓練內容如下:

教育訓練	內部訓練	外部訓練
受訓人次	3840 人	56 人
受訓時數	24 小時	398.5 小時
經費支出	0 仟元	123 仟元
課程名稱	1、消防教育訓練。 2、聯合資訊新功能研討會 3、觸控面板·貼合對位技術發展動向 4、導電銀膠的應用和優化 5、現場管理 6、精益生產 7、組裝及檢測技能 8、危險廢棄物與回收利用管理 9、生產安全意識 10、數控技能與知識	母公司 1、MF2000 ERP 系統基礎教育訓練 2、FlowMaster v3.0 Upgrade to BPM plus Workshop 3、IT 部門績效評估 4、部門績效評估與 KPI 指標建立實務班 5、近期法令修正、股東會實務、證所稅 & 二代健保法規簡介及實務運作 6、專利競爭情報探勘與加值應用 7、2013 年大中華地區經濟展望與金融商品的運用 8、最新所得稅法令更新及營利事業所得稅申報變動與注意事項暨股東會重要議案重點說明研討會

	<p>11、塑膠（模具）知識 12、印刷基本技能知識 13、沖床基本技能知識 14、AQL 抽樣標準知識 講解 15、成品檢驗 16、QC 七大手法 17、品管基礎知識 18、儀器校正與 MSA 測量系統分析 19、QE 品質工程師專業 技能培訓 20、五大工具之 SPC、 PPAP、APQP 及 FMEA 失效模式與後果分 析 21、6S 實務現場管理 22、節能減排 23、ISO/TS16949 及 14001 內審知識 24、電腦系統操作和維 護知識</p>	<p>9、JavaScript 與 jQuery 網頁互動特效實作 10、聯合資訊新功能研討會 11、「推動我國採用國際財務報導準則」宣 導 說明會 12、越南/馬來西亞/柬埔寨/泰國投資之稅務 管理策略 13、台商在兩岸貿易中常見的關務、外匯與稅 務議題 14、設計與製造的公差控制技術實務研習 15、台商子公司有效內控內稽實務解析 16、第十一屆資訊揭露評鑑系統宣導說明會 17、因應 IFRSS 導入企業如何制定內稽內控計 畫確保財務報表品質 18、觸控面板·貼合對位技術發展動向 19、企業初任內部稽核人員職前訓練研習班 20、企業教育訓練人員專業培訓 21、上興櫃公司應辦事項宣導說明會 22、兩岸及全球移轉訂價最新發展研討會 23、現代內部稽核人員的必備技能－專業、溝 通、解決問題 24、急救人員安全衛生教育訓練班 25、MDX 語法 & CPM 企業績效管理 26、2014 全球經濟趨勢研討會 27、策略性稽核所需之技能 28、新潮網站開發日-「Responsive Web 響應 式設計」 29、機械所 FY102 科專計畫聯合成果發表會暨 FY103 科專計畫產學研合作公開說明會。 30、從技術走向管理。 31、安全生產標準化培訓。 32、人力資源管理。 33、保安培訓。 34、發行人證券商證券交易所會計主管持續進 修班</p>
--	--	---

(四)與財務資訊透明有關人員，其取得主管機指明之相關證照情形：無。

(五)最近年度及截至年報刊印日止，公司因勞資糾紛所遭受之損失及目前與未來可能發生之估計金額與因應措施：本公司無此情形。

(六)員工行為或倫理守則：

1、為建立本公司良好行為模式，以符合道德標準，並使公司之利害關係人瞭

解本公司企業道德規範，特定訂相關辦法與規定，以為本公司員工遵循之依據並將之公告於公司網站，以供全體同仁隨時查詢，其相關辦法及內容簡述如下：

- (1)、本公司員工應注重團隊精神，摒棄本位主義，並信守誠信之原則。
- (2)、不分性別、種族、宗教信仰、黨派、國籍及年齡等因素，共同合作。
- (3)、避免利益衝突及圖私利之行為。
- (4)、公平對待業務往來之對象。
- (5)、遵守政府含內線交易、著作權等法令規章。
- (6)、公司之機密資訊及業務應予嚴格保密。
- (7)、發現有違反本守則之行為時，應立即向主管呈報。

2、查詢方式:本公司網站<http://www.taiwanalpha.com.tw>揭露公司治理之資訊。

六、重要契約：

契約性質	當事人	契約起訖日期	主要內容	限制條款
代理契約	T.W. ELECTRONICS (NEWBURY) LTD.	1994.01.01~迄今	代理銷售地區、產品及終止合約之條件	在其代理銷售地區，不得接受任何詢價、報價及交易

陸 財務概況

一、最近五年度簡明財務資料：

(一)簡明資產負債表-合併資訊

單位：新台幣仟元

項 目	年 度	最近年度財務資料(註1)		
		101年度	102年度	當年度截至 103年3月31日 之財務資料
流動資產		786,588	841,845	836,595
不動產、廠房及設備		182,370	177,474	183,152
無形資產		1,825	1,223	1,520
其他資產		30,334	39,380	37,907
資產總額		1,001,117	1,059,922	1,059,174
流動負債	分配前	143,642	146,566	138,608
	分配後	179,739	(註2)	(註2)
非流動負債		88,833	82,391	74,914
負債總額	分配前	232,475	228,957	213,522
	分配後	268,572	(註2)	(註2)
股本		360,970	360,970	360,970
保留盈餘	分配前	436,104	484,499	496,188
	分配後	400,007	(註2)	(註2)
其他權益		(28,432)	(14,504)	(11,506)
權益總額	分配前	768,642	830,965	845,652
	分配後	732,545	(註2)	(註2)

註1：上列101及102年度財務資料均經會計師查核簽證，當年度截至103年3月31日之財務資料經會計師核閱簽證。

註2：102盈餘分配案尚未提報股東會決議。

(二)簡明資產負債表-個體資訊

單位：新台幣仟元

項 目	年 度	最近年度財務資料(註1)	
		101年度	102年度
流動資產		461,470	484,431
不動產、廠房及設備		114,037	110,851
無形資產		1,052	684
其他資產		367,821	415,081
資產總額		944,380	1,011,047
流動 負債	分配前	87,232	94,897
	分配後	123,329	(註2)
非流動負債		88,506	85,185
負債 總額	分配前	175,738	180,082
	分配後	211,835	(註2)
股本		360,970	360,970
保留 盈餘	分配前	436,104	484,499
	分配後	400,007	(註2)
其他權益		(28,432)	(14,504)
權益 總額	分配前	768,642	830,965
	分配後	732,545	(註2)

註1：上列101及102年度財務資料均經會計師查核簽證。

註2：102盈餘分配案尚未提報股東會決議。

(三)簡明資產負債表-我國財務會計準則-合併報表

年 度 項 目		最近年度財務資料			
		98年度	99年度	100年度	101年度
流動資產		709,499	787,022	760,536	788,101
基金及投資		0	0	0	0
固定資產		199,813	183,799	186,789	186,547
無形資產		8,395	6,526	5,447	4,602
其他資產		28,549	24,048	24,325	24,341
資產總額		946,256	1,001,395	977,097	1,003,591
流動 負債	分配前	145,288	176,407	130,181	143,892
	分配後	217,482	255,820	187,937	179,989
其他負債		80,418	71,549	69,174	79,848
負債 總額	分配前	225,706	247,956	199,355	223,740
	分配後	297,900	327,369	257,111	259,837
股本		367,000	367,000	361,920	360,970
資本公積		59	59	59	59
保留 盈餘	分配前	369,963	424,702	441,860	456,781
	分配後	297,769	345,289	384,104	420,684
累積換算調整數		(7,854)	(21,896)	(18,169)	(28,432)
未認列為退休金 成本之淨損失		-	(7,808)	(6,729)	(9,527)
庫藏股票		(8,618)	(8,618)	(1,199)	-
股東權 益總額	分配前	720,550	753,439	777,742	779,851
	分配後	648,356	674,026	719,986	743,754

註1：上列各年度財務資料均經會計師查核簽證。

(四)簡明資產負債表-我國財務會計準則-單一報表

年 度 項 目	最近年度財務資料				
	98年度	99年度	100年度	101年度	
流動資產	374,189	453,704	422,109	462,983	
基金及投資	377,330	329,210	350,860	344,104	
固定資產	121,363	117,474	115,634	114,037	
無形資產	7,515	5,835	5,409	3,829	
其他資產	23,223	22,883	22,543	22,204	
資產總額	903,620	929,106	916,555	947,157	
流動負債	分配前	102,652	104,118	69,639	87,232
	分配後	174,846	183,531	127,395	123,329
其他負債	80,418	71,549	69,174	80,074	
負債總額	分配前	183,070	175,667	138,813	167,306
	分配後	255,264	255,080	196,569	203,403
股本	367,000	367,000	361,920	360,970	
資本公積	59	59	59	59	
保留盈餘	分配前	369,963	424,702	441,860	456,781
	分配後	297,769	345,289	384,104	420,684
累積換算調整數	(7,854)	(21,896)	(18,169)	(28,432)	
未認列為退休金成本之淨損失	-	(7,808)	(6,729)	(9,527)	
庫藏股票	(8,618)	(8,618)	(1,199)	-	
股東權益總額	分配前	720,550	753,439	777,742	779,851
	分配後	648,356	674,026	719,986	743,754

註1：上列各年度財務資料均經會計師查核簽證。

(五)簡明損益表-合併資訊

單位:新台幣仟元

(除每股盈餘為「元」外)

年 度 項 目	最近年度財務資料 (註1)		
	101 年度	102 年度	當年度截至 103 年 3 月 31 日 之財務資料
營業收入	693,859	667,256	156,400
營業毛利	216,318	195,088	42,186
營業損益	95,430	79,111	12,921
營業外收入及支出	9,109	32,214	1,763
稅前淨利	104,539	111,325	14,684
繼續營業單位 本期淨利	74,767	83,334	11,689
本期淨利	74,767	83,334	11,689
本期其他綜合損益 (稅後淨額)	(16,090)	15,086	2,998
本期綜合損益總額	58,677	98,420	14,687
每股盈餘(元)	2.07	2.31	0.32

註1：上列101及102年度財務資料均經會計師查核簽證，當年度截至103年3月31日之財務資料經會計師核閱簽證。

(六)簡明損益表-個體資訊

單位:新台幣仟元

(除每股盈餘為「元」外)

年 度 項 目	最近年度財務資料(註1)	
	101 年度	102 年度
營業收入	370,138	356,412
營業毛利	117,751	115,563
營業損益	50,200	49,346
營業外收入及支出	44,196	53,162
稅前淨利	94,396	102,508
繼續營業單位 本期淨利	74,767	83,334
本期淨利	74,767	83,334
本期其他綜合損益 (稅後淨額)	(16,090)	15,086
本期綜合損益總額	58,677	98,420
每股盈餘(元)	2.07	2.31

註1：上列101及102年度財務資料均經會計師查核簽證。

(七)簡明損益表-我國財務會計準則-合併報表

單位:新台幣仟元

(除每股盈餘為「元」外)

項 目 \ 年 度	最近年度財務資料(註1)			
	98年度	99年度	100年度	101年度
營業收入	633,630	781,903	742,238	693,859
營業毛利	233,392	301,084	248,000	215,861
營業損益	113,735	166,596	108,736	93,589
營業外收入及利益	11,626	10,551	22,508	15,518
營業外費用及損失	(5,808)	(29,287)	(4,940)	(6,409)
繼續營業部門 稅前損益	119,553	147,860	126,304	102,698
繼續營業部門損益	96,471	126,933	98,910	72,926
本期損益	96,471	126,933	98,910	72,926
每股盈餘(元) (註2)	2.67	3.52	2.74	2.02

註1: 上列各年度財務資料均經會計師查核簽證

註2: 每股盈餘係按增資比例追溯調整各年度盈餘轉增資後發行在外之加權平均普通股股數計算。

(八)簡明損益表-我國財務會計準則-單一報表

單位:新台幣仟元

(除每股盈餘為「元」外)

年 度 項 目	最近年度財務資料(註1)			
	98年度	99年度	100年度	101年度
營業收入	403,378	514,178	429,209	370,138
營業毛利	115,864	174,884	152,104	117,068
營業損益	44,798	101,503	77,650	48,359
營業外收入及利益	75,404	55,426	44,165	49,856
營業外費用及損失	(6,100)	(14,946)	(383)	(5,660)
繼續營業部門 稅前損益	114,102	141,983	121,432	92,555
繼續營業部門損益	96,471	126,933	98,910	72,926
本期損益	96,471	126,933	98,910	72,926
每股盈餘(元) (註2)	2.67	3.52	2.74	2.02

註1: 上列各年度財務資料均經會計師查核簽證

註2: 每股盈餘係按增資比例追溯調整各年度盈餘轉增資後發行在外之加權平均普通股股數計算。

(九)會計師查核意見

年 度	最近五年度簽證會計師姓名及其查核意見				
項 目	98年度	99年度	100年度	101度(註1)	102度
會計師 姓 名	張志銘	張志銘	張志銘	黃益輝	黃益輝
	洪茂益	洪茂益	許新民	許新民	許新民
查核意見	修正式無保 留意見	無保留意見	無保留意見	無保留意見	無保留意見

註1: 因配合安永聯合會計師事務所內部工作調整, 本公司101度財務報表簽證會計師由張志銘及許新民會計師變更為黃益輝及許新民會計師。

二、最近五年度財務分析：

(一)財務分析-合併資訊

分析項目(註3)		最近五年度財務分析(註1)			102年較101年增減變動	原因說明
		101年度	102年度	103年第一季		
財務結構(%)	負債占資產比率	23.22	21.60	20.16	-6.98%	-
	長期資金占不動產、廠房及設備比率	470.18	514.64	502.62	9.46%	-
償債能力(%)	流動比率(%)	547.60	574.38	603.57	4.89%	-
	速動比率(%)	502.85	524.95	551.72	4.39%	-
	利息保障倍數	-	-	-		-
經營能力	應收款項週轉率(次)	5.35	5.63	5.65	5.23%	-
	平均收現日數	68	64	64	-5.88%	-
	存貨週轉率(次)	6.81	7.12	6.50	4.55%	-
	應付款項週轉率	7.41	6.72	6.75	-9.31%	-
	平均銷貨日數	53	51	56	-3.77%	-
	不動產、廠房及設備週轉率(次)	3.78	3.71	3.47	-1.85%	-
	總資產週轉率(次)	0.70	0.65	0.59	-7.14%	-
獲利能力	資產報酬率(%)	7.57	8.09	4.41	6.87%	-
	股東權益報酬率(%)	9.73	10.42	5.58	7.09%	-
	稅前純益佔實收資本額比率(%)	28.96	30.84	16.27	6.49%	-
	純益率(%)	10.78	12.49	7.47	15.86%	-
	每股盈餘(元)	2.07	2.31	0.32	11.59%	-
現金流量	現金流量比率(%)	88.08	75.21	3.44	-14.61%	-
	現金流量允當比率(%)	(註2)	(註2)	(註2)	-	-
	現金再投資比率(%)	6.71	6.82	(2.86)	1.64%	-
槓桿度	營運槓桿度	1.42	1.60	1.53	12.68%	-
	財務槓桿度	1.00	1.00	1.00	0.00%	-

茲就財務比率102年度較101年度變動無達20%以上者。

註1：上列101及102年度財務資料均經會計師查核簽證，當年度截至103年3月31日

之財務資料經會計師核閱簽證。

註2：採用國際財務報導準則之財務資料不滿五年度，故另編製「採用我國財務報導準則之財務資料」。

註3：分析項目之計算公式如次頁。

分析項目之計算公式如下：

1、財務結構

- (1)負債占資產比率＝負債總額／資產總額。
- (2)長期資金占固定資產比率＝（股東權益淨額＋長期負債）／固定資產淨額。

2、償債能力

- (1)流動比率＝流動資產／流動負債。
- (2)速動比率＝（流動資產－存貨－預付費用）／流動負債。
- (3)利息保障倍數＝所得稅及利息費用前純益／本期利息支出。

3、經營能力

- (1)應收款項（包括應收帳款與因營業而產生之應收票據）週轉率＝銷貨淨額／平均應收款項（包括應收帳款與因營業而產生之應收票據）餘額。
- (2)平均收現日數＝365／應收款項週轉率。
- (3)存貨週轉率＝銷貨成本／平均存貨額。
- (4)應付款項（包括應付帳款與因營業而產生之應付票據）週轉率＝銷貨成本／平均應付款項（包括應付帳款與因營業而產生之應付票據）餘額。
- (5)平均銷貨日數＝365／存貨週轉率。
- (6)固定資產週轉率＝銷貨淨額／平均固定資產淨額。
- (7)總資產週轉率＝銷貨淨額／平均資產總額。

4、獲利能力

- (1)資產報酬率＝〔稅後損益＋利息費用×（1－稅率）〕／平均資產總額。
- (2)股東權益報酬率＝稅後損益／平均股東權益淨額。
- (3)純益率＝稅後損益／銷貨淨額。
- (4)每股盈餘＝（稅後淨利－特別股股利）／加權平均已發行股數。

5、現金流量

- (1)現金流量比率＝營業活動淨現金流量／流動負債。
- (2)現金流量允當比率＝最近五年度營業活動淨現金流量／最近五年度（資本支出＋存貨增加額＋現金股利）。
- (3)現金再投資比率＝（營業活動淨現金流量－現金股利）／（固定資產毛額＋長期投資＋其他資產＋營運資金）。

6、槓桿度

- (1)營運槓桿度＝（營業收入淨額－變動營業成本及費用）／營業利益
- (2)財務槓桿度＝營業利益／（營業利益－利息費用）

(二)財務分析-個體資訊

分析項目		最近五年度財務分析(註1)		102年較101年增減變動	原因說明
		101年度	102年度		
財務結構(%)	負債占資產比率	18.61	17.81	-4.30%	-
	長期資金占不動產、廠房及設備比率	751.64	826.47	9.96%	-
償債能力(%)	流動比率(%)	529.01	510.48	-3.50%	-
	速動比率(%)	517.93	497.00	-4.04%	-
	利息保障倍數	-	-		-
經營能力	應收款項週轉率(次)	8.49	8.54	0.59%	-
	平均收現日數	42	42	0.00%	-
	存貨週轉率(次)	28.48	23.40	-17.84%	-
	應付款項週轉率	7.27	5.14	-29.30%	1
	平均銷貨日數	12	15	25.00%	2
	不動產、廠房及設備週轉率(次)	3.22	3.17	-1.55%	-
	總資產週轉率(次)	0.40	0.36	-10.00%	-
獲利能力	資產報酬率(%)	8.05	8.52	5.84%	-
	股東權益報酬率(%)	9.73	10.42	7.09%	-
	稅前純益佔實收資本額比率(%)	26.15	28.40	8.60%	-
	純益率(%)	20.20	23.38	15.74%	-
	每股盈餘(元)	2.07	2.31	11.59%	-
現金流量	現金流量比率(%)	98.99	60.88	-38.50%	3
	現金流量允當比率(%)	(註2)	(註2)	-	-
	現金再投資比率(%)	2.91	2.08	-28.52%	3
槓桿度	營運槓桿度	1.48	1.48	0.00%	-
	財務槓桿度	1.00	1.00	0.00%	-

茲就財務比率102年度較101年度變動達20%以上者，說明如下：

1. 應付款項週轉率減少主要係因本期平均應付款項增加所致。
2. 平均銷貨日數增加主要係因存貨周轉率減少所致。
3. 本期較上期減少主要係本期應收款項收現減少及應付款項支出增加，使營業活動淨現金流量減少

註1：上列各年度財務資料均經會計師查核簽證。

註2：採用國際財務報導準則之財務資料不滿五年度，故另編製「採用我國財務報導準則之財務資料」。

(三)財務分析-我國財務會計準則(合併報表)

分析項目		最近年度財務分析(註1)				101年較100年增減變動達20%以上	原因說明	
		98年度	99年度	100年度	101年度			
財務結構(%)	負債占資產比率	23.85	24.76	20.40	22.29	9.26%		
	長期資金占固定資產比率	400.86	448.85	453.41	460.85	1.64%		
償債能力(%)	流動比率(%)	488.34	446.14	584.21	547.70	-6.25%		
	速動比率(%)	436.43	400.31	521.40	503.03	-3.52%		
	利息保障倍數	-	-	-	-			
經營能力	應收款項週轉率(次)	4.76	5.61	5.23	5.35	2.29%		
	平均收現日數	76	65	69	68	-1.45%		
	存貨週轉率(次)	5.22	6.45	6.37	6.82	7.06%		
	應付款項週轉率	5.91	6.14	7.09	7.42	4.65%		
	平均銷貨日數	69	56	57	53	-7.02%		
	固定資產週轉率(次)	3.04	4.08	4.01	3.72	-7.23%		
獲利能力	總資產週轉率(次)	0.68	0.80	0.75	0.70	-6.67%		
	資產報酬率(%)	10.41	13.03	10.00	7.36	-26.40%	1	
	股東權益報酬率(%)	13.78	17.22	12.92	9.36	-27.55%	1	
	估實收資本比率(%)	營業利益	30.99	45.39	30.04	25.93	-13.68%	
		稅前純益	32.58	40.29	34.90	28.45	-18.48%	
	純益率(%)	15.23	16.23	13.33	10.51	-21.16%	2	
	每股盈餘(元)	2.63	3.46	2.73	2.02	-26.01%	2	
現金流量	現金流量比率(%)	100.26	81.93	40.43	88.05	117.78%	3	
	現金流量允當比率(%)	170.23	192.72	146.69	152.00	3.62%		
	現金再投資比率(%)	9.55	6.88	(2.65)	6.76	355.09%	3	
槓桿度	營運槓桿度	1.19	1.20	1.32	1.45	9.85%		
	財務槓桿度	1.00	1.00	1.00	1.00	0.00%		

茲就財務比率101年度較100年度變動達20%以上者，說明如下：

1. 資產報酬率及股東權益報酬率減少主要係因本期淨利減少所致。
2. 本期較上期減少主要係本期淨利減少所致。
3. 本期較上期增加主要係本期金融資產評價利益增加及其他應收款收現增加，使營業活動淨現金流量增加所致。

註1：上列各年度財務資料均經會計師查核簽證。

(四)財務分析-我國財務會計準則(單一報表)

分析項目		最近五年度財務分析(註1)				101年較100年增減變動達20%以上	原因說明	
		98年度	99年度	100年度	101年度			
財務結構(%)	負債占資產比率	20.26	18.91	15.15	17.66			
	長期資金占固定資產比率	593.71	641.37	672.59	683.86			
償債能力(%)	流動比率(%)	364.52	435.76	606.14	530.75			
	速動比率(%)	351.42	425.39	592.07	519.66			
	利息保障倍數	-	-	-	-			
經營能力	應收款項週轉率(次)	5.65	6.36	6.35	8.41	32.44%	1	
	平均收現日數	65	57	57	43	-23.86%	1	
	存貨週轉率(次)	17.63	20.88	21.67	21.66			
	應付款項週轉率	4.91	6.76	8.57	9.91			
	平均銷貨日數	21	17	17	17			
	固定資產週轉率(次)	3.75	4.31	3.68	3.22			
	總資產週轉率(次)	0.46	0.56	0.47	0.40			
獲利能力	資產報酬率(%)	10.96	13.85	10.72	7.83	-26.96%	2	
	股東權益報酬率(%)	13.78	17.22	12.92	9.36	-27.55%	2	
	佔實收資本比率(%)	營業利益	12.21	27.66	21.46	13.40	-37.56%	3
		稅前純益	31.09	38.69	33.55	25.64	-23.58%	4
	純益率(%)	23.92	24.69	23.04	19.70			
	每股盈餘(元)	2.67	3.52	2.74	2.02	-26.28%	5	
現金流量	現金流量比率(%)	30.09	136.00	41.83	98.99	136.65%	6	
	現金流量允當比率(%)	146.21	158.49	107.85	120.88			
	現金再投資比率(%)	(1.95)	7.33	(5.18)	2.90	155.98%	6	
槓桿度	營運槓桿度	1.91	1.33	1.28	1.49			
	財務槓桿度	1.00	1.00	1.00	1.00			

茲就財務比率101年度較100年度變動達20%以上者，說明如下：

1. 應收帳款週轉率增加且平均收現日數減少主要係本期平均應收帳款減少所致。
2. 資產報酬率及股東權益報酬率減少主要係因本期淨利減少所致。
3. 本期較上期減少主要係本期營業淨利減少所致。
4. 本期較上期減少係因本期稅前純益減少所致。
5. 本期較上期減少主要係本期淨利減少所致。
6. 本期較上期增加主要係本期應收款項收現增加及應付款項支付減少，使營業活動淨現金流量增加所致。

註1：上列各年度財務資料均經會計師查核簽證。

三、一〇二年度財務報告之監察人審查報告

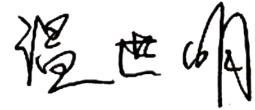
監察人審查報告

董事會造送本公司一〇二年度營業報告書、財務報表及盈餘分派議案等表冊，其中財務報表業經委託安永聯合會計師事務所黃益輝會計師與許新民會計師查核竣事，並出具查核報告。上述營業報告書、財務報表及盈餘分派等議案經本監察人等審核完竣，認為尚無不合，爰依公司法第二百一十九條之規定報告如上，敬請鑒核。

此致

台灣艾華電子工業股份有限公司一〇三年度股東常會


監察人：溫世明



蔡耀裕



徐世漢



中 華 民 國 一 〇 三 年 二 月 二 十 一 日

四、一〇二年度經會計師查核簽證之財務報表

台灣艾華電子工業股份有限公司
會計師查核報告

台灣艾華電子工業股份有限公司 公鑒：

台灣艾華電子工業股份有限公司民國一〇二年十二月三十一日、民國一〇一年十二月三十一日及民國一〇一年一月一日之個體資產負債表，暨民國一〇二年一月一日至十二月三十一日及民國一〇一年一月一日至十二月三十一日之個體綜合損益表、個體權益變動表及個體現金流量表，業經本會計師查核竣事。上開個體財務報表之編製係公司管理階層之責任，本會計師之責任則為根據查核結果對上開個體財務報表表示意見。

本會計師係依照會計師查核簽證財務報表規則及一般公認審計準則規劃並執行查核工作，以合理確信財務報表有無重大不實表達。此項查核工作包括以抽查方式獲取財務報表所列金額及所揭露事項之查核證據、評估管理階層編製財務報表所採用之會計原則及所作之重大會計估計，暨評估財務報表整體之表達。本會計師相信此項查核工作可對所表示之意見提供合理之依據。

依本會計師之意見，第一段所述個體財務報表在所有重大方面係依照證券發行人財務報告編製準則編製，足以允當表達台灣艾華電子工業股份有限公司民國一〇二年十二月三十一日、民國一〇一年十二月三十一日及民國一〇一年一月一日之財務狀況，暨民國一〇二年一月一日至十二月三十一日及民國一〇一年一月一日至十二月三十一日之財務績效與現金流量。

安永聯合會計師事務所

主管機關核准辦理公開發行公司財務報告

查核簽證文號：(94)金管證(六)第 0940128837 號

(96)金管證(六)第 0960002720 號

黃益輝

黃益輝



會計師：

許新民

許新民



中華民國一〇三年二月二十一日

代碼	資 產		一〇二二年十二月三十一日		一〇二一年十二月三十一日		一〇二一年一月一日	
	會計項目	附註	金額	%	金額	%	金額	%
11XX	流動資產							
1100	現金及約當現金	四及六.1	\$175,870	17.39	\$294,187	31.15	\$261,278	28.64
1110	透過損益按公允價值衡量之金融資產	四及六.2	26,058	2.58	50,285	5.32	46,819	5.13
1147	無活絡市場之債券投資	四及六.3	205,792	20.35	50,500	5.35	24,000	2.63
1150	應收票據淨額	四及六.4	5,250	0.52	5,565	0.59	7,162	0.78
1170	應收帳款淨額	四及六.5	38,954	3.85	33,620	3.56	40,673	4.46
1180	應收帳款－關係人	四、六.5及七	94	0.01	-	-	215	0.02
1200	其他應收款		1,708	0.17	9,818	1.04	410	0.05
1210	其他應收款－關係人	七	16,526	1.63	7,097	0.75	30,504	3.34
1310	存貨淨額	四及六.6	12,108	1.20	8,477	0.90	9,247	1.01
1410	預付款項		683	0.07	1,195	0.12	548	0.06
1470	其他流動資產		1,388	0.14	726	0.08	235	0.03
	流動資產合計		484,431	47.91	461,470	48.86	421,091	46.15
15XX	非流動資產							
1550	採用權益法之投資	四及六.7	385,295	38.11	344,104	36.44	350,860	38.45
1600	不動產、廠房及設備	四、六.8及八	110,851	10.96	114,037	12.08	115,634	12.67
1760	投資性不動產淨額	四及六.9	22,166	2.19	22,141	2.34	22,480	2.46
1780	無形資產	四及六.10	684	0.07	1,052	0.11	1,244	0.14
1840	遞延所得稅資產	四及六.22	4,620	0.46	1,513	0.16	1,053	0.12
1900	其他非流動資產	六.11	3,000	0.30	63	0.01	63	0.01
	非流動資產合計		526,616	52.09	482,910	51.14	491,334	53.85
	資產總計		\$1,011,047	100.00	\$944,380	100.00	\$912,425	100.00

(請參閱個體財務報表附註)



董事長：簡文英



經理人：黃子軒



會計主管：成書英

民國一〇二年十二月三十一日、民國一〇一年十二月三十一日及民國一〇一年一月一日
(金額均以新台幣千元為單位)

代碼	會計項目	附註	一〇二年十二月三十一日		一〇一年十二月三十一日		一〇一年一月一日	
			金額	%	金額	%	金額	%
21XX	流動負債							
2150	應付票據		\$14,720	1.46	\$19,099	2.02	\$16,061	1.76
2170	應付帳款		7,368	0.73	5,714	0.61	7,823	0.86
2180	應付帳款－關係人	七	28,326	2.80	18,400	1.95	2,341	0.26
2200	其他應付款	四及六.12	22,501	2.23	29,935	3.17	27,039	2.96
2220	其他應付款項－關係人	七	226	0.02	-	-	-	-
2230	當期所得稅負債	四及六.22	12,639	1.25	5,748	0.61	8,747	0.96
2300	其他流動負債	四及六.13	9,117	0.90	8,336	0.88	7,628	0.83
	流動負債合計		94,897	9.39	87,232	9.24	69,639	7.63
25XX	非流動負債							
2570	遞延所得稅負債	四及六.22	58,624	5.80	53,010	5.61	46,808	5.13
2600	其他非流動負債	四及六.14	4,565	0.45	5,546	0.59	3,020	0.33
2640	應計退休金負債	四及六.15	21,996	2.17	29,950	3.17	25,237	2.77
	非流動負債合計		85,185	8.42	88,506	9.37	75,065	8.23
	負債總計		180,082	17.81	175,738	18.61	144,704	15.86
31XX	歸屬於母公司業主之權益							
3100	股本	六.16						
3110	普通股		360,970	35.70	360,970	38.22	361,920	39.67
3300	保留盈餘	六.16						
3310	法定盈餘公積		126,517	12.51	119,225	12.62	109,334	11.98
3320	特別盈餘公積		37,959	3.76	24,898	2.64	29,703	3.25
3350	未分配盈餘		320,023	31.65	291,981	30.92	286,132	31.36
3400	其他權益	二及六.16	(14,504)	(1.43)	(28,432)	(3.01)	(18,169)	(1.99)
3500	庫藏股票		-	-	-	-	(1,199)	(0.13)
	權益總計		830,965	82.19	768,642	81.39	767,721	84.14
	負債及權益總計		\$1,011,047	100.00	\$944,380	100.00	\$912,425	100.00

(請參閱個體財務報表附註)



董事長：簡文英

經理人：黃子軒



會計主管：成書英



代碼	項 目	民國一〇二一年度		民國一〇一〇一年度	
		金額	%	金額	%
4000	營業收入	\$356,412	100.00	\$370,138	100.00
5000	營業成本	(240,849)	(67.58)	(252,387)	(68.19)
5900	營業毛利	115,563	32.42	117,751	31.81
5910	未實現銷貨利益	(2,819)	(0.79)	(226)	(0.06)
5950	營業毛利淨額	112,744	31.63	117,525	31.75
6000	營業費用				
6100	推銷費用	(10,314)	(2.89)	(16,078)	(4.34)
6200	管理費用	(43,192)	(12.12)	(42,680)	(11.53)
6300	研發費用	(9,892)	(2.77)	(8,567)	(2.32)
6900	營業費用合計	(63,398)	(17.78)	(67,325)	(18.19)
	營業利益	49,346	13.85	50,200	13.56
7000	營業外收入及支出				
7010	其他收入	13,709	3.84	9,659	2.61
7020	其他利益及損失	9,219	2.59	(2,194)	(0.59)
7070	採用權益法認列之子公司、關聯企業及合資損益之份額	30,234	8.48	36,731	9.92
	營業外收入及支出合計	53,162	14.91	44,196	11.94
7900	稅前淨利	102,508	28.76	94,396	25.50
7950	所得稅費用	(19,174)	(5.38)	(19,629)	(5.30)
8200	本期淨利	83,334	23.38	74,767	20.20
8300	其他綜合損益				
8360	確定福利計畫之精算(損)益	1,158	0.32	(5,827)	(1.58)
8380	採用權益法認列之子公司、關聯企業及合資之其他綜合損益份額	10,957	3.08	(10,263)	(2.77)
8399	與其他綜合損益組成部分相關之所得稅	2,971	0.83	-	-
	本期其他綜合損益(稅後淨額)	15,086	4.23	(16,090)	(4.35)
8500	本期綜合損益總額	\$98,420	27.61	\$58,677	15.85
9750	基本每股盈餘	\$2.31		\$2.07	
9850	稀釋每股盈餘	\$2.29		\$2.05	

(請參閱個體財務報表附註)



董事長：簡文英



經理人：黃子軒



會計主管：成書英



台灣艾華豐平工業股份有限公司

個體財務報表


民國一〇一〇年一月三十一日

及民國一〇一〇年十二月三十一日

(金額均以新台幣千元為單位)

代碼	項 目	股本	保 留 盈 餘			其他權益項目		庫藏股票	總計	權益總額
			法定盈餘公積	特別盈餘公積	未分配盈餘	國外營運機構財務報表換算之兌換差額				
A1	民國一〇一〇年一月一日餘額	3100	3310	3320	3350	3410	3500	36XX	\$767,721	
B1	民國一〇一〇年度盈餘指撥及分配		\$109,334	\$29,703	\$286,132	\$(18,169)	\$(1,199)	\$767,721		
B3	提列法定盈餘公積		9,891	(4,805)	(9,891)				-	
B5	提列特別盈餘公積				4,805				-	
D1	普通股現金股利				(57,756)			(57,756)	(57,756)	
D3	民國一〇一〇年度淨利				74,767			74,767	74,767	
D5	民國一〇一〇年度其他綜合損益				(5,827)	(10,263)		(16,090)	(16,090)	
L3	民國一〇一〇年度綜合損益總額				68,940	(10,263)		58,677	58,677	
Z1	庫藏股註銷				(249)		1,199			
	民國一〇一〇年十二月三十一日餘額	\$360,970	\$119,225	\$24,898	\$291,981	\$(28,432)	\$-	\$768,642	\$768,642	
A1	民國一〇一〇年一月一日餘額	\$360,970	\$119,225	\$24,898	\$291,981	\$(28,432)	\$-	\$768,642	\$768,642	
B1	民國一〇一〇年度盈餘指撥及分配		7,292	13,061	(7,292)					
B3	提列法定盈餘公積				(13,061)					
B5	提列特別盈餘公積				(36,097)			(36,097)	(36,097)	
D1	普通股現金股利				83,334			83,334	83,334	
D3	民國一〇一〇年度淨利				1,158	13,928		15,086	15,086	
D5	民國一〇一〇年度其他綜合損益				84,492	13,928		98,420	98,420	
Z1	民國一〇一〇年度綜合損益總額		\$126,517	\$37,959	\$320,023	\$(14,504)	\$-	\$830,965	\$830,965	

(請參閱個體財務報表附註)



董事長：簡文英



經理人：黃子軒




會計主管：成書英



代碼	項目	民國一〇一〇年度		代碼	項目	民國一〇一一年度	
		金額	金額			金額	金額
AAAA	營業活動之現金流量：						
A10000	本期稅前淨利	\$102,508	\$94,396	BBBB	投資活動之現金流量：		
A20000	調整項目：			B00020	持有供交易金融資產(增加)減少	23,642	-
A20010	收益費損項目：			B00600	取得無活絡市場之債券投資	(155,292)	(26,500)
A20100	折舊費用(含投資性不動產淨額)	4,867	5,162	B02400	採用權益法之被投資公司清算退回股款	-	33,186
A20200	攤銷費用	490	480	B02700	取得不動產、廠房及設備	(3,659)	(4,386)
A20300	呆帳損失(回升利益)	41	(292)	B02800	處分不動產、廠房及設備	14	-
A20400	透過損益按公允價值衡量金融資產及負債之淨損失(利益)	585	(3,466)	B03700	存出保證金(增加)減少	(402)	-
A21200	利息收入	(4,393)	(1,554)	B04500	取得無形資產	(122)	(288)
A22400	採用權益法認列之子公司、關聯企業及合資損失(利益)之份額	(30,234)	(36,731)	B05400	取得投資性不動產	(370)	-
A22500	處分及報廢不動產、廠房及設備損失(利益)	58	42	BBBB	投資活動之淨現金流入(流出)	(136,189)	2,012
A30000	與營業活動相關之資產/負債變動數：						
A31130	應收票據(增加)減少	315	1,597				
A31150	應收帳款(增加)減少	(5,375)	7,345				
A31160	應收帳款－關係人(增加)減少	(94)	215				
A31180	其他應收帳款(增加)減少	9,138	(9,370)	CCCC	籌資活動之現金流量：		
A31190	其他應收帳款－關係人(增加)減少	(9,429)	23,407	C03000	存入保證金增加(減少)	(3,800)	2,300
A31200	存貨(增加)減少	(3,631)	770	C04500	發放現金股利	(36,097)	(57,756)
A31230	預付款項(增加)減少	512	(647)	CCCC	籌資活動之淨現金流入(流出)	(39,897)	(55,456)
A31240	其他流動資產(增加)減少	(662)	(491)				
A32130	應付票據增加(減少)	(4,379)	3,038				
A32150	應付帳款增加(減少)	1,654	(2,109)				
A32160	應付帳款－關係人增加(減少)	9,926	16,059				
A32180	其他應付款增加(減少)	(7,718)	4,014	EEEE	本期現金及約當現金增加(減少)數	(118,317)	32,909
A32190	其他應付款－關係人增加(減少)	226	-	E00100	期初現金及約當現金餘額	294,187	261,278
A32230	其他流動負債增加(減少)	781	(1,114)	E00200	期末現金及約當現金餘額	\$175,870	\$294,187
A32240	應計退休負債增加(減少)	(6,796)	226				
A32250	遞延貸項增加(減少)	2,819	101,685				
A33000	營運產生之現金流入(流出)	61,209	1,554				
A33100	收取之利息	3,365	(16,886)				
A33500	支付之所得稅	(6,805)	86,353				
AAAA	營業活動之淨現金流入(流出)	57,769					

個體財務報表附註)

董事長：簡文英



經理人：黃子軒



會計主管：成書英



台灣艾華電子工業股份有限公司
個體財務報表附註
(金額除另予註明外，均以新台幣仟元為單位)

一、公司沿革

台灣艾華電子工業股份有限公司(以下簡稱本公司)於民國五十九年二月十四日奉准設立。

本公司主要業務為：

- 1.可變電阻、開關矽整流器製造、加工及買賣。
- 2.前項有關之原料及產品進出口業務。
- 3.有關上項業務之經營及投資。

本公司股票於民國九十一年九月十三日經櫃檯買賣中心(九一)證櫃上字第三七五四七號函核准上櫃，並自民國九十一年十一月十三日起於櫃檯買賣中心開始櫃檯買賣，其註冊地及主要營運據點位於桃園縣桃園市中正路 1221、1223 號 9 樓。

二、通過財務報告之日期及程序

本公司民國一〇二年度及一〇一年度之個體財務報告業經董事會於民國一〇三年二月二十一日通過發布。

三、新發布及修訂準則及解釋之適用

- 1.截至財務報告發布日為止，本公司未採用下列金融監督管理委員會(以下簡稱金管會)認可但尚未適用之新發布、修訂及修正之國際財務報導準則、國際會計準則、國際財務報導解釋或解釋公告如下：

國際財務報導準則第 9 號「金融工具」

國際會計準則理事會將以國際財務報導準則第 9 號「金融工具」取代國際會計準則第 39 號「金融工具：認列與衡量」，並拆分為三個主要階段逐步進行，每完成一階段即取代國際會計準則第 39 號「金融工具：認列與衡量」。第一階段係關於金融資產及負債之分類及衡量，此部分之準則自 2015 年 1 月 1 日以後開始之年度期間生效，理事會陸續再對減損方法與避險會計進行修正。惟我國 2013 年適用國際財務報導準則時，不得提前採用國際財務報導準則第 9 號「金融工具」，且金管會將另行規定實施日期。首次採用第一階段國際財務報導準則第 9 號「金融工具」將影響本公司對金融資產之分類及衡量，但不影響金融負債之分類及衡量。其他兩階段之修訂對本公司之影響尚無法合理估計。

- 2.國際會計準則理事會已發布但金管會尚未認可之準則或解釋

(1)2010 年國際財務報導準則之改善

台灣艾華電子工業股份有限公司個體財務報表附註(續)
(金額除另予註明外，均以新台幣仟元為單位)

國際財務報導準則第 1 號「首次採用國際財務報導準則」

2010 年國際財務報導準則之改善針對國際財務報導準則第 1 號作出以下修正：

若首次採用者就其首份國際財務報導準則財務報表所涵蓋之部分期間內，變動其會計政策或所使用國際財務報導準則第 1 號之豁免規定，則應依該準則第 23 段之規定，解釋每一此種期中財務報告之變動及更新第 32 段所規定之調節。

此外，若衡量日發生於轉換日之後，但在首份國際財務報導準則財務報告所涵蓋之期間內，首次採用者仍得以使用基於特定事項所衡量之公允價值作為認定成本。另認定成本亦得以適用持有用於受費率管制之營運之不動產、廠房及設備或無形資產個別項目，惟於轉換日首次採用者應對使用此項豁免規定之每一項目進行減損測試。首次採用者得選擇採用該項目先前之一般公認會計原則帳面金額作為轉換日之認定成本。以上修正自 2011 年 1 月 1 日以後開始之年度期間生效。

國際財務報導準則第 3 號「企業合併」

於此修正下，收購日於採用國際財務報導準則第 3 號(2008 年修訂)前之企業合併所產生之或有對價，其處理並非依據國際財務報導準則第 3 號(2008 年修訂)之規定。此外，有關非控制權益之衡量選擇係適用於屬現時所有權權益，且其持有者有權於清算發生時按比例份額享有企業淨資產者，非屬前述之非控制權益，僅能以公允價值衡量。另，收購公司無義務但取代之股份基礎給付視為新的股份基礎給付，故於合併後財務報表認列。而流通在外不因企業合併而失效之無義務且未被取代之股份基礎給付一若已既得，則為非控制權益之一部分；若尚未既得，則視同收購日為給與日予以衡量，將其中部分列為非控制權益，其列入部分之決定與有義務取代之區分原則相同。以上修正自 2010 年 7 月 1 日以後開始之年度期間生效。

國際財務報導準則第 7 號「金融工具：揭露」

該修正要求於金融工具量化揭露中提供質性揭露，以使使用者能將相關之揭露作連結，並形成金融工具所產生之風險之性質及程度之全貌。此修正自 2011 年 1 月 1 日以後開始之年度期間生效。

國際會計準則第 1 號「財務報表之表達」

該修正要求對每一權益組成部分，應於權益變動表或附註中依項目別列報其他綜合損益之資訊。此修正自 2011 年 1 月 1 日以後開始之年度期間生效。

台灣艾華電子工業股份有限公司個體財務報表附註(續)
(金額除另予註明外，均以新台幣仟元為單位)

國際會計準則第 34 號「期中財務報導」

於此修正下，說明因使用者有機會取得企業最近年度報告，於期中財務報告之附註並無必要提供相對不重大之更新。此外，另增加有關金融工具與或有負債/資產之部分揭露事項規定。此修正自 2011 年 1 月 1 日以後開始之年度期間生效。

國際財務報導解釋第 13 號「客戶忠誠計畫」

於此修正下，可兌換獎勵積分之公允價值考量提供予未由原始銷售交易賺得獎勵積分之客戶之折扣或獎勵之金額。此修正自 2011 年 1 月 1 日以後開始之年度期間生效。

(2) 國際財務報導準則第 7 號之比較揭露對首次採用者之有限度豁免(修正國際財務報導準則第 1 號「首次採用國際財務報導準則」)

首次採用者被允許使用「金融工具揭露之改善」(修正國際財務報導準則第 7 號)中對國際財務報導準則之規定編製財務報表之現行編製者所允許之相同過渡規定。此修正自 2010 年 7 月 1 日以後開始之年度期間生效。

(3) 嚴重高度通貨膨脹及移除首次採用之相關特定日期(修正國際財務報導準則第 1 號「首次採用國際財務報導準則」)

該修正針對企業之功能性貨幣過去為，或現在是，高度通貨膨脹經濟下之貨幣，應如何表達財務報表提供指引。此修訂亦移除原本於國際財務報導準則第 1 號與除列或首日損益相關之特定日期，並將其日期改為轉換日。以上修正自 2011 年 7 月 1 日以後開始之年度期間生效。

(4) 國際財務報導準則第 7 號「金融工具：揭露」之修正

該修正要求對移轉全部但仍持續參與或移轉部分金融資產時，須對金融資產之移轉作額外量化揭露及質性揭露。此修正自 2011 年 7 月 1 日以後開始之年度財期間生效。

(5) 遞延所得稅：標的資產之回收(修訂國際會計準則第 12 號「所得稅」)

該修正提供一可反駁之前提假設，即按公允價值模式衡量之投資性不動產，其遞延所得稅將以出售之基礎認列，除非企業之經營模式顯示持有該投資性不動產之目的為隨時間消耗其經濟效益。該修正亦提供國際會計準則第 16 號中採重估價模式衡量之非折舊性資產，其遞延所得稅應以出售之基礎衡量。此修正已使得解釋公告第 21 號「所得稅：重估價非折舊性資產之回收」被撤銷。此修正自 2012 年 1 月 1 日以後開始之年度期間生效。

台灣艾華電子工業股份有限公司個體財務報表附註(續)
(金額除另予註明外，均以新台幣仟元為單位)

(6)國際財務報導準則第 10 號「合併財務報表」

國際財務報導準則第 10 號取代國際會計準則第 27 號與解釋公告第 12 號，其改變主要在於導入整合後的新控制模式，藉以解決國際會計準則第 27 號與解釋公告第 12 號之實務分歧。亦即主要在於決定「是否」將另一個體編入合併報表，但未改變企業「如何」編製合併報表。此準則自 2013 年 1 月 1 日以後開始之年度期間生效。

(7)國際財務報導準則第 11 號「聯合協議」

國際財務報導準則第 11 號取代國際會計準則第 31 號與解釋公告第 13 號，其改變主要在於藉由移除聯合控制個體採用比例合併之選擇，以增加國際財務報導準則中之可比性，並因而使得協議結構不再是決定分類為聯合營運或合資(分類為合資者，即依國際會計準則第 28 號處理)之最重要因素。此準則自 2013 年 1 月 1 日以後開始之年度期間生效。

(8)國際財務報導準則第 12 號「對其他個體之權益之揭露」

國際財務報導準則第 12 號主要係整合針對子公司、聯合協議、關聯企業與未合併結構性個體之揭露規定，並將該等規定於單一國際財務報導準則表達。此準則自 2013 年 1 月 1 日以後開始之年度期間生效。

(9)國際財務報導準則第 13 號「公允價值衡量」

國際財務報導準則第 13 號主要在於定義公允價值、於單一國際財務報導準則規範針對公允價值衡量之架構並規定關於公允價值衡量之揭露，藉以減少衡量公允價值時適用上之複雜性並改善一致性。惟並未改變其他準則中有關何時須採用公允價值衡量或揭露之規定。此準則自 2013 年 1 月 1 日以後開始之年度期間生效。

(10)其他綜合損益項目之表達(修正國際會計準則第 1 號「財務報表之表達」)

此修正要求其他綜合損益節列報之各單行項目，應依其後續是否重分類至損益予以分類及分組。此修正自 2012 年 7 月 1 日以後開始之年度期間生效。

(11)國際會計準則第 19 號「員工福利」之修改

主要修改包括：(1)確定福利計畫之精算損益由原先可採「緩衝區」予以遞延認列，

台灣艾華電子工業股份有限公司個體財務報表附註(續)
(金額除另予註明外，均以新台幣仟元為單位)

改為認列於其他綜合損益項下、(2)認列於損益項下之金額僅包括當期及前期服務成本、清償損益及淨確定福利負債(資產)淨利息、(3)確定福利計畫之揭露包括提供每一重大精算假設敏感度分析之量化資訊、(4)於企業不再能撤銷給付之要約，及認列國際會計準則第 37 號「負債準備、或有負債及或有資產」範圍內且涉及離職福利之支付之重組成本兩者較早時點認列離職福利等。此修改之準則自 2013 年 1 月 1 日以後開始之年度期間生效。

(12)政府借款(修正國際財務報導準則第 1 號「首次採用國際財務報導準則」)

該修正針對追溯調整國際財務報導準則第 9 號 (或國際會計準則第 39 號)及國際會計準則第 20 號作出若干規範。首次採用者須推延適用國際會計準則第 20 號之規定於轉換日存在之政府借款，若於借款首次入帳之時點企業已保有追溯調整所需之相關資訊，則企業亦得選擇追溯適用國際財務報導準則第 9 號 (或國際會計準則第 39 號)及國際會計準則第 20 號之規定於政府借款。此修正自 2013 年 1 月 1 日以後開始之年度期間生效。

(13)揭露－金融資產及金融負債之互抵(修正國際財務報導準則第 7 號「金融工具:揭露」)

此修正要求企業揭露與互抵權及相關安排之資訊，前述揭露應提供有助於評估互抵對企業財務狀況影響之資訊。新揭露規範所有已認列金融工具依國際會計準則第 32 號「金融工具：表達」規定互抵者外，亦適用於受可執行淨額交割總約定或類似協議規範之已認列金融工具。此修正自 2013 年 1 月 1 日以後開始之年度期間生效。

(14)金融資產及金融負債之互抵(修正國際會計準則第 32 號「金融工具：表達」)

此修正釐清國際會計準則第 32 號中「目前有法律上可執行之權利將所認列之金額互抵」之相關規定，並自 2014 年 1 月 1 日以後開始之年度期間生效。

(15)國際財務報導解釋第 20 號「露天礦場於生產階段之剝除成本」

該解釋適用礦場於生產階段之露天採礦活動所發生之廢料移除成本(生產剝除成本)。在剝除活動之效益係以產生存貨之形式實現之範圍內，企業應依存貨之原則處理該剝除活動之成本。在效益係改善礦產之取得之範圍內，於符合特定標準情況下，則應將此等成本認列為非流動資產(剝除活動資產)。剝除活動資產應作為既有資產之增添或增益處理。此解釋自 2013 年 1 月 1 日以後開始之年度期間生效。

(16)2009-2011 年國際財務報導準則之改善

國際財務報導準則第 1 號「首次採用國際財務報導準則」

台灣艾華電子工業股份有限公司個體財務報表附註(續)
(金額除另予註明外，均以新台幣仟元為單位)

此修正釐清以下規定：曾停止採用國際財務報導準則企業於重新採用國際財務報導準則時，得選擇重新採用國際財務報導準則第 1 號(即使曾經採用過國際財務報導準則第 1 號)，或依國際會計準則第 8 號之規定追溯適用國際財務報導準則之規定，視為企業從未停止採用過國際財務報導準則。此修正自 2013 年 1 月 1 日以後開始之年度期間生效。

國際會計準則第 1 號「財務報表之表達」

此修正釐清(1)提供揭露額外比較資訊與最低要求比較資訊之差異。最低要求比較期間係指前期、(2)當企業較最低要求比較期間額外提供比較資訊，應於財務報表相關附註中包括比較資訊，但額外比較期間不需要提供整份財務報表、(3)當企業追溯適用一項會計政策或追溯重編財務報表之項目，或重分類其財務報表之項目而對前期財務狀況表之資訊產生重大影響時，應列報最早比較期間之期初財務狀況表，惟不需要提供與最早比較期間之期初財務狀況表相關之附註。此修正自 2013 年 1 月 1 日以後開始之年度期間生效。

國際會計準則第 16 號「不動產、廠房及設備」

此修正釐清符合不動產、廠房及設備定義之備用零件及維修設備並非存貨。此修正自 2013 年 1 月 1 日以後開始之年度期間生效。

國際會計準則第 32 號「金融工具：表達」

修改現有對權益工具持有人所得稅之規定，要求企業依國際會計準則第 12 號「所得稅」之規定處理。此修正自 2013 年 1 月 1 日以後開始之年度期間生效。

國際會計準則第 34 號「期中財務報導」

此修正釐清關於每一應報導部門之總資產與負債之部門資訊規定，以加強與國際財務報導準則第 8 號「營運部門」規定之一致性。另，某一特定部門之總資產與負債僅於其金額係定期提供予主要營運決策者且相較於前一年度財務報表所揭露者發生重大變動時提供。此修正自 2013 年 1 月 1 日以後開始之年度期間生效。

(17) 國際財務報導準則第 10 號「合併財務報表」之修正

投資個體之修正主要係提供國際財務報導準則第 10 號中有關合併之一例外規定，其要求符合投資個體定義之母公司以透過損益按公允價值衡量對子公司之投資，而非將其併入合併報表。此修正亦規定有關投資個體之揭露事項。此修正自 2014 年 1 月 1 日以後開始之年度期間生效。

(18) 國際會計準則第 36 號「資產減損」之修正

此修正係針對 2011 年 5 月發布之修正，要求企業僅於報導期間認列或迴轉減損損失

台灣艾華電子工業股份有限公司個體財務報表附註(續)
(金額除另予註明外，均以新台幣仟元為單位)

時，始應揭露個別資產(包括商譽)或現金產生單位之可回收金額。此外，此修正並要求揭露依據公允價值減出售成本決定已減損資產之可回收金額時，所採用之評價技術、公允價值層級與關鍵假設等資訊。此修正自 2014 年 1 月 1 日以後開始之年度期間生效。

(19) 國際財務報導解釋第 21 號「稅賦」

該解釋就應在何時針對政府徵收之稅賦(包括按照國際會計準則第 37 號「負債準備、或有負債及或有資產」的規定進行核算的稅賦以及時間和金額均可確定之稅賦)估列為負債提供相關指引。此解釋自 2014 年 1 月 1 日以後開始之年度期間生效。

(20) 衍生工具之合約更替及避險會計之延續

此修正主要係對衍生工具若有合約更替，於符合特定條件之情況下，無須停止適用避險會計。此修正自 2014 年 1 月 1 日以後開始之年度期間生效。

(21) 國際財務報導準則第 9 號「金融工具」—避險會計

發布與金融工具會計處理相關之修正，包括：(1)完成國際財務報導準則第 9 號「金融工具」第三階段避險會計專案以取代原來國際會計準則第 39 號「金融工具：認列與衡量」中避險會計之規定，此修正將使企業更能於財務報表中反映風險管理活動；(2)允許單獨提早適用國際財務報導準則第 9 號「金融工具」中「本身信用」變動不認列於損益之處理；及(3)刪除 2015 年 1 月 1 日為國際財務報導準則第 9 號「金融工具」之強制生效日之規定。

(22) 國際會計準則第 19 號「員工福利」之修正—確定福利計畫：員工提撥

此修正針對員工或第三方提撥至確定福利計畫，其提撥金與員工提供服務之年數無關者(例如依員工薪資固定比例)，提供得選擇之簡化會計處理方法。此修正自 2014 年 7 月 1 日以後開始之年度期間生效。

(23) 2010-2012 年國際財務報導準則之改善

國際財務報導準則第 2 號「股份基礎給付」

修正「既得條件」及「市價條件」之定義及新增「績效條件」及「服務條件」之定義(「績效條件」及「服務條件」之定義於修正前係包含於「既得條件」之定義中)。以上修正適用給與日發生於 2014 年 7 月 1 日後之股份基礎給付交易。

國際財務報導準則第 3 號「企業合併」

此修正包括(1)刪除企業合併之或有對價分類規定中「其他適用之國際財務報導準則」、

台灣艾華電子工業股份有限公司個體財務報表附註(續)
(金額除另予註明外，均以新台幣仟元為單位)

(2)刪除「國際會計準則第 37 號『負債準備、或有負債及或有資產』或其他適當之國際財務報導準則」，規定非金融資產或非金融負債之或有對價應於每一報導日以公允價值衡量，並將公允價值之變動認列於損益，及(3)修正國際財務報導準則第 9 號「金融工具」之規定以釐清為金融資產或金融負債之或有對價，僅能以公允價值衡量，且依據國際財務報導準則第 9 號「金融工具」之規定表達於損益。此修正自收購日於 2014 年 7 月 1 日以後之企業合併生效。

國際財務報導準則第 8 號「營運部門」

要求企業揭露管理階層彙總營運部門之判斷基準，並釐清僅於部門資產定期提供情況下所需揭露應報導部門資產總額調節至企業資產總額。此修正自 2014 年 7 月 1 日以後開始之年度期間生效。

國際財務報導準則第 13 號「公允價值衡量」

此新增結論基礎係釐清因先前國際財務報導準則第 13 號「公允價值衡量」之連帶修正，而移除國際財務報導準則第 9 號「金融工具」第 B5.4.12 段及國際會計準則第 39 號「金融工具：認列及衡量」第 AG79 段，並非意圖改變相關衡量規定。

國際會計準則第 16 號「不動產、廠房及設備」

此修正釐清不動產、廠房及設備項目重估價時，重估價日之累計折舊得以總帳面金額與淨帳面金額兩者間之差額重新計算。此修正自 2014 年 7 月 1 日以後開始之年度期間生效。

國際會計準則第 24 號「關係人揭露」

此修正釐清若一個體提供主要管理人員服務予報導個體或報導個體之母公司，則該個體為報導個體之關係人。此修正自 2014 年 7 月 1 日以後開始之年度期間生效。

國際會計準則第 38 號「無形資產」

此修正釐清無形資產項目重估價時，重估價日之累計攤銷得以總帳面金額與淨帳面金額兩者間之差額重新計算。此修正自 2014 年 7 月 1 日以後開始之年度期間生效。

(24)2011-2013 年國際財務報導準則之改善

國際財務報導準則第 1 號「首次採用國際財務報導準則」

台灣艾華電子工業股份有限公司個體財務報表附註(續)
(金額除另予註明外，均以新台幣仟元為單位)

此修正於結論基礎中釐清首次採用者於首份國際財務報導準則財務報表中，得選擇適用已發布並已生效之準則或亦得選擇提前適用已發布但尚未生效之準則或修正(若該準則或修正允許提前適用)。

國際財務報導準則第 3 號「企業合併」

此修正係釐清國際財務報導準則第 3 號「企業合併」第 2 段(a)所述之範圍例外項目包括國際財務報導準則第 11 號「聯合協議」所定義聯合協議所有類型之成立且僅適用於聯合協議個體之財務報表。此修正自 2014 年 7 月 1 日以後開始之年度期間生效。

國際財務報導準則第 13 號「公允價值衡量」

此修正述明國際財務報導準則第 13 號第 52 段對金融資產及金融負債群組之公允價值以淨額基礎衡量時，其範圍亦包括屬國際會計準則第 39 號「金融工具：認列及衡量」或國際財務報導準則第 9 號「金融工具」範圍之其他合約，無論該等合約是否符合國際會計準則第 32 號「金融工具：表達」之金融資產或金融負債定義。此修正自 2014 年 7 月 1 日以後開始之年度期間生效。

國際會計準則第 40 號「投資性不動產」

此修正澄清特定交易是否符合國際財務報導準則第 3 號企業合併之定義以及該不動產是否同時符合國際會計準則第 40 號投資性不動產之定義，需分別依循此兩號準則之規定獨立進行分析。此修正自 2014 年 7 月 1 日以後開始之年度期間生效。

(25)國際財務報導準則第 14 號「受管制之遞延帳戶」

對於處於費率管制活動之首次採用國際財務報導準則採用者，允許該等個體依先前之一般公認會計原則繼續認列與費率管制相關之金額，惟為增進與已採用國際財務報導準則編製者之比較性，國際財務報導準則第 14 號要求應將該等金額單獨列報。此準則自 2016 年 1 月 1 日以後開始之年度期間生效。

以上為國際會計準則理事會已發布但金管會尚未認可之準則或解釋，其實際適用日期以金管會規定為準，本公司除現在正評估(8)~(11)、(16)之新公布或修正準則、或解釋之潛在影響，暫時無法合理估計前述準則或解釋對本公司之影響外，其餘新公布或修正準則、或解釋對本公司並無重大影響。

四、重大會計政策之彙總說明

1. 遵循聲明

台灣艾華電子工業股份有限公司個體財務報表附註(續)
(金額除另予註明外，均以新台幣仟元為單位)

本公司民國一〇二年度及一〇一年度之個體財務報告係依據證券發行人財務報告編製準則編製。

2. 編製基礎

本公司依據證券發行人財務報告編製準則編製個體財務報告。依據證券發行人財務報告編製準則第二十一條規定，個體財務報告當期損益及其他綜合損益與合併基礎編製之財務報告中當期損益及其他綜合損益歸屬於母公司業主之分攤數相同，且個體財務報告業主權益與合併基礎編製之財務報告中歸屬於母公司業主之權益相同。因此，投資子公司於個體財務報告係以「採用權益法之投資」表達，並作必要之評價調整。

個體財務報告除以公允價值衡量之金融工具外，係以歷史成本為編製基礎。除另行註明者外，個體財務報告均以新台幣仟元為單位。

3. 外幣交易

本公司之個體財務報告係以功能性貨幣新台幣表達。

外幣交易係以交易日匯率換算為其功能性貨幣記錄。於每一報導期間結束日，外幣貨幣性項目以該日收盤匯率換算；以公允價值衡量之外幣非貨幣性項目，以決定公允價值當日之匯率換算；以歷史成本衡量之外幣非貨幣性項目，以原始交易日之匯率換算。

除下列所述者外，因交割或換算貨幣性項目所產生之兌換差額，於發生當期認列為損益：

- (1) 為取得符合要件之資產所發生之外幣借款，其產生之兌換差額若視為對利息成本之調整者，為借款成本之一部分，予以資本化作為該項資產之成本。
- (2) 適用國際會計準則第三十九號「金融工具：認列與衡量」之外幣項目，依金融工具之會計政策處理。
- (3) 構成報導個體對國外營運機構淨投資一部分之貨幣性項目，所產生之兌換差額原始係認列為其他綜合損益，並於處分該淨投資時，自權益重分類至損益。

當非貨幣性項目之利益或損失認列為其他綜合損益時，該利益或損失之任何兌換組成部分認列為其他綜合損益。當非貨幣性項目之利益或損失認列為損益時，該利益或損失之任何兌換組成部分認列為損益。

4. 外幣財務報表之換算

本公司之每一國外營運機構係自行決定其功能性貨幣，並以該功能性貨幣衡量其財務報

台灣艾華電子工業股份有限公司個體財務報表附註(續)
(金額除另予註明外，均以新台幣仟元為單位)

表。編製個體財務報告時，國外營運機構之資產與負債係以該資產負債表日之收盤匯率換算為新台幣，收益及費損項目係以當期平均匯率換算。因換算而產生之兌換差額認列為其他綜合損益，並於處分該國外營運機構時，將先前已認列於其他綜合損益並累計於權益項下之單獨組成部分之累計兌換差額，於認列處分損益時，自權益重分類至損益。對國外營運機構喪失控制、重大影響或聯合控制但仍保留部分權益時，亦按處分處理。

在未喪失控制下部分處分包含國外營運機構之子公司時，按比例將認列於其他綜合損益之累計兌換差額以「採用權益法之投資」調整，而不認列為損益；在未喪失重大影響或聯合控制下，部分處分包含國外營運機構之關聯企業或聯合控制個體時，累計兌換差額則按比例重分類至損益。

因收購國外營運機構產生之商譽及對其資產與負債帳面金額所作之公允價值調整，視為該國外營運機構之資產及負債，並以其功能性貨幣列報。

5. 資產與負債區分流動與非流動之分類標準

有下列情況之一者，分類為流動資產，非屬流動資產，則分類為非流動資產：

- (1) 預期於正常營業週期中實現該資產，或意圖將其出售或消耗。
- (2) 主要為交易目的而持有該資產。
- (3) 預期於報導期間後十二個月內實現該資產。
- (4) 現金或約當現金，但於報導期間後至少十二個月將該資產交換或用以清償負債受到限制者除外。

有下列情況之一者，分類為流動負債，非屬流動負債，則分類為非流動負債：

- (1) 預期於其正常營業週期中清償該負債。
- (2) 主要為交易目的而持有該負債。
- (3) 預期於報導期間後十二個月內到期清償該負債。
- (4) 不能無條件將清償期限遞延至報導期間後至少十二個月之負債。負債之條款，可能依交易對方之選擇，以發行權益工具而導致其清償者，並不影響其分類。

6. 現金及約當現金

現金及約當現金係庫存現金、活期存款及可隨時轉換成定額現金且價值變動風險甚小之短期並具高度流動性之投資(包括合約期間三個月內之定期存款)。

7. 金融工具

金融資產與金融負債於本公司成為該金融工具合約條款之一方時認列。

台灣艾華電子工業股份有限公司個體財務報表附註(續)
(金額除另予註明外，均以新台幣仟元為單位)

符合國際會計準則第三十九號「金融工具：認列與衡量」適用範圍之金融資產與金融負債，於原始認列時，係依公允價值衡量，直接可歸屬於金融資產與金融負債(除分類為透過損益按公允價值衡量之金融資產及金融負債外)取得或發行之交易成本，係從該金融資產及金融負債之公允價值加計或減除。

(1)金融資產

本公司所有慣例交易金融資產之認列與除列，採交易日會計處理。

本公司之金融資產係分類為透過損益按公允價值衡量之金融資產與放款及應收款二類。該分類係於金融資產原始認列時視其性質及目的而決定。

透過損益按公允價值衡量之金融資產

透過損益按公允價值衡量之金融資產包括持有供交易及原始認列即指定透過損益按公允價值衡量者。

當符合下列條件之一，分類為持有供交易：

- A.其取得之主要目的為短期內出售；
- B.於原始認列時即屬合併管理之可辨認金融工具組合之一部分，且有近期該組合為短期獲利之操作型態之證據；或
- C.屬衍生工具(財務保證合約或被指定且有效之避險工具之衍生工具除外)。

對於包含一個或多個嵌入式衍生工具之合約，可指定整體混合(結合)合約為透過損益按公允價值衡量之金融資產；或當符合下列因素之一而可提供更攸關之資訊時，於原始認列時指定為透過損益按公允價值衡量：

- A.該指定可消除或重大減少衡量或認列不一致；或
- B.一組金融資產、金融負債或兩者，依書面之風險管理或投資策略，以公允價值基礎管理並評估其績效，且本公司內部提供予管理階層之該投資組合資訊，亦以公允價值為基礎。

此類金融資產以公允價值衡量，其再衡量產生之利益或損失認列為損益，該認列為損益之利益或損失包含該金融資產所收取之任何股利或利息(包含於投資當年度收到者)。

對於此類金融資產，若無活絡市場公開報價且公允價值無法可靠衡量時，於報導期間結束日以成本減除減損損失後之金額衡量，並以成本衡量之金融資產列報於資產負債表。

台灣艾華電子工業股份有限公司個體財務報表附註(續)
(金額除另予註明外，均以新台幣仟元為單位)

放款及應收款

放款及應收款係指無活絡市場之公開報價且具固定或可決定收取金額之非衍生金融資產，且須同時符合下列條件：未分類為透過損益按公允價值衡量、未指定為備供出售，以及未因信用惡化以外之因素致持有人可能無法收回幾乎所有之原始投資。

此等金融資產係以應收款項及無活絡市場之債券投資單獨表達於資產負債表，於原始衡量後，採有效利率法之攤銷後成本減除減損後之金額衡量。攤銷後成本之計算則考量取得時之折價或溢價以及交易成本。有效利率法之攤銷認列於損益。

金融資產減損

除透過損益按公允價值衡量之金融資產外，其他金融資產係於每一報導期間結束日評估減損，當有客觀證據顯示，因金融資產原始認列後發生之單一或多項損失事項，致使金融資產之估計未來現金流量受損失者，該金融資產即已發生減損。金融資產帳面金額之減少除應收款項係藉由備抵帳戶調降外，其餘則直接由帳面金額中扣除，並將損失認列於損益。

其他金融資產之損失事項可能包含：

- A. 發行人或交易對方發生重大財務困難；或
- B. 違反合約，例如利息或本金支付之延滯或不償付；或
- C. 債務人很有可能破產或進行其他財務重整；或
- D. 金融資產之活絡市場因發行人財務困難而消失。

本公司針對以攤銷後成本衡量之持有至到期日金融資產與放款及應收款，首先個別評估重大個別金融資產是否存有減損客觀證據，個別不重大之金融資產則以群組評估。若確定個別評估之金融資產無減損客觀證據存在，無論是否重大，將具有類似信用風險特性之金融資產合併為一群組，並以群組進行減損評估。若存有發生減損損失之客觀證據，損失之衡量係以資產之帳面金額與估計未來現金流量現值之差額決定。估計未來現金流量之現值係依該資產原始有效利率折現，惟放款如採浮動利率，其用以衡量減損損失之折現率則為現時有效利率。利息收入係以減少後之資產帳面金額為基礎，並以計算減損損失所採用之現金流量折現率持續估列入帳。

當應收款項預期於未來無法收現時，應收款項及相關之備抵科目即應予沖銷。於認列減損損失之後續年度，若因一事件之發生導致估計減損損失金額增加或減少，則藉由調整備抵科目以增加或減少先前已認列之減損損失。如沖銷之後回收，則此回收認列

台灣艾華電子工業股份有限公司個體財務報表附註(續)
(金額除另予註明外，均以新台幣仟元為單位)

於損益。

金融資產除列

本公司持有之金融資產於符合下列情況之一時除列：

- A. 來自金融資產現金流量之合約權利終止。
- B. 已移轉金融資產且將該資產所有權之幾乎所有風險及報酬移轉予他人。
- C. 既未移轉亦未保留資產所有權之幾乎所有風險及報酬，但已移轉對資產之控制。

一金融資產整體除列時，其帳面金額與已收取或可收取對價加計認列於其他綜合損益之任何累計利益或損失總和間之差額係認列於損益。

(2) 金融負債及權益工具

負債或權益之分類

本公司發行之負債及權益工具係依據合約協議之實質與金融負債及權益工具之定義分類為金融負債或權益。

權益工具

權益工具係指表彰本公司於資產減除所有負債後剩餘權益之任何合約，本公司發行之權益工具係以取得之價款扣除直接發行成本後之金額認列。

金融負債

符合國際會計準則第三十九號「金融工具：認列與衡量」適用範圍之金融負債於原始認列時，分類為透過損益按公允價值衡量之金融負債或以攤銷後成本衡量之金融負債。

以攤銷後成本衡量之金融負債

以攤銷後成本衡量之金融負債包括應付款項及借款等，於原始認列後，續後以有效利率法衡量。當金融負債除列及透過有效利率法攤提時，將其相關損益及攤銷數認列於損益。

攤銷後成本之計算考量取得時之折價或溢價及交易成本。

金融負債之除列

台灣艾華電子工業股份有限公司個體財務報表附註(續)
(金額除另予註明外，均以新台幣仟元為單位)

當金融負債之義務解除、取消或失效時，則除列該金融負債。

當本公司與債權人間就具重大差異條款之債務工具進行交換，或對現有金融負債之全部或部分條款作重大修改(不論是否因財務困難)，以除列原始負債並認列新負債之方式處理，除列金融負債時，將其帳面金額與所支付或應支付對價總額(包括移轉之非現金資產或承擔之負債)間之差額認列於損益。

(3)金融資產及負債之互抵

金融資產及金融負債僅於已認列金額目前具互抵之法律行使權利且有意圖以淨額交割或同時變現資產及清償負債時，方能予以互抵並以淨額列示於資產負債表。

(4)金融工具之公允價值

於活絡市場交易之金融工具公允價值係指於每一報導期間結束日之市場報價且不考量交易成本。

對於非屬活絡市場交易之金融工具，其公允價值係以適當之評價技術決定。此評價技術包括使用最近公平市場交易、參考實質上相同另一金融工具目前之公允價值，以及現金流量折現分析或其他評價模式。

8.衍生金融工具

本公司所持有或發行之衍生金融工具係用以規避匯率風險及利率風險，其中屬指定且為有效避險者，於資產負債表列報為避險之衍生金融資產或金融負債；其餘非屬指定且為有效避險者，則於資產負債表列報為透過損益按公允價值衡量(屬持有供交易)之金融資產或金融負債。

衍生金融工具之原始認列係以衍生金融工具合約簽訂日之公允價值衡量，並於續後採公允價值衡量。當衍生金融工具之公允價值為正數時，為金融資產；公允價值為負數時，則為金融負債。衍生金融工具公允價值變動直接認列於損益，惟涉及現金流量避險及國外營運機構淨投資避險屬有效部分者，則認列於權益項下。

當嵌入於主契約之衍生金融工具，其經濟特性及風險與主契約並非緊密關聯，且主契約非持有供交易或指定透過損益按公允價值衡量時，該嵌入式衍生金融工具應視為獨立之衍生金融工具處理。

9.存貨

存貨按逐項比較之成本與淨變現價值孰低法評價。

台灣艾華電子工業股份有限公司個體財務報表附註(續)
(金額除另予註明外，均以新台幣仟元為單位)

成本指為使存貨達到可供銷售或可供生產狀態及地點所產生之成本：

原物料：以實際進貨成本，採加權平均法

製成品及在製品：包括直接原料、直接人工及製造費用，固定製造費用係以正常產能分攤。在製品及製成品採加權平均法。

淨變現價值指在正常情況下，估計售價減除至完工尚須投入之成本及銷售費用後之餘額

10.採用權益法之投資

本公司對子公司之投資係依據證券發行人財務報告編製準則第二十一條之規定，以「採用權益法之投資」表達並作必要之評價調整，以使個體財務報告當期損益及其他綜合損益與合併基礎編製之財務報告中當期損益及其他綜合損益歸屬於母公司業主之分攤數相同，且個體財務報告業主權益與合併基礎編製之財務報告中歸屬於母公司業主之權益相同。此等調整主要係考量投資子公司於合併財務報表依據國際會計準則第二十七號「合併財務報表」之處理及不同報導個體層級適用國際財務報導準則之差異，並借記或貸記「採用權益法之投資」、「採用權益法之子公司、關聯企業及合資損益份額」或「採用權益法之子公司、關聯企業及合資其他綜合損益份額」等科目。

本公司對關聯企業之投資除分類為待出售資產外，係採用權益法處理。關聯企業係指本公司對其有重大影響者。

於權益法下，投資關聯企業於資產負債表之列帳，係以成本加計取得後本公司對該關聯企業淨資產變動數依持股比例認列之金額。對關聯企業投資之帳面金額及其他相關長期權益於採用權益法減少至零後，於發生法定義務、推定義務或已代關聯企業支付款項之範圍內，認列額外損失及負債。本公司與關聯企業間交易所產生之未實現損益，則依其對關聯企業之權益比例銷除。

當關聯企業之權益變動並非因損益及其他綜合損益項目而發生且不影響本公司對其持股比例時，本公司係按持股比例認列相關所有權權益變動。因而所認列之資本公積於後續處分關聯企業時，係按處分比例轉列損益。

關聯企業增發新股時，本公司未按持股比例認購致使投資比例發生變動，因而使本公司對該關聯企業所享有之淨資產持份發生增減者，以「資本公積」及「採用權益法之投資」調整該增減數。於投資比例變動為減少時，另將先前已認列於其他綜合損益之相關項目，依減少比例重分類至損益或其他適當科目。前述所認列之資本公積於後續處分關聯企業時，係按處分比例轉列損益。

關聯企業之財務報表係就與本公司相同之報導期間編製，並進行調整以使其會計政策與本公司之會計政策一致。

台灣艾華電子工業股份有限公司個體財務報表附註(續)
(金額除另予註明外，均以新台幣仟元為單位)

本公司於每一報導期間結束日採用國際會計準則第三十九號「金融工具：認列與衡量」之規定確認是否有客觀證據顯示對關聯企業之投資發生減損，若有減損之客觀證據，則本公司即依國際會計準則第三十六號「資產減損」之規定以關聯企業之可回收金額與帳面金額間之差異數計算減損金額，並將該金額認列於對關聯企業之損益中。前述可回收金額如採用該投資之使用價值，本公司則依據下列估計決定相關使用價值：

- (1)本公司所享有關聯企業估計未來產生現金流量現值之份額，包括關聯企業因營運所產生之現金流量及最終處分該投資所得之價款；或
- (2)本公司預期由該投資收取股利及最終處分該投資所產生之估計未來現金流量現值。

因構成投資關聯企業帳面金額之商譽組成項目，並未單獨認列，故無須對其適用國際會計準則第三十六號「資產減損」商譽減損測試之規定。

當喪失對關聯企業之重大影響時，本公司係以公允價值衡量並認列所保留之投資部分。喪失重大影響時該投資關聯企業之帳面金額與所保留投資之公允價值加計處分所得價款間之差額，則認列為損益。

本公司對聯合控制個體之投資除分類為待出售資產外，亦採用前述權益法處理。聯合控制個體係指本公司對其具有聯合控制且涉及設立公司、合夥或其他個體者。

11.不動產、廠房及設備

不動產、廠房及設備係以取得成本為認列基礎，並減除累計折舊及累計減損後列示，前述成本包含不動產、廠房及設備之拆卸、移除及復原其所在地點之成本及因未完工程所產生之必要利息支出。不動產、廠房及設備之各項組成若屬重大，則單獨提列折舊。當不動產、廠房及設備之重大組成項目須被定期重置，本公司將該項目視為個別資產並以特定耐用年限及折舊方法分別認列。該等被重置部分之帳面金額，則依國際會計準則第十六號「不動產、廠房及設備」之除列規定予以除列。重大檢修成本若符合認列條件，係視為替換成本而認列為廠房及設備帳面金額之一部分，其他修理及維護支出則認列至損益。

折舊係以直線法按下列資產之估計耐用年限計提：

房屋及建築物	4~50年
機器設備	3~15年
運輸設備	4~7年
辦公設備	3~15年
其他設備	2~16年

不動產、廠房及設備之項目或任一重要組成部分於原始認列後，若予處分或預期未來不會因使用或處分而有經濟效益之流入，則予以除列並認列損益。

台灣艾華電子工業股份有限公司個體財務報表附註(續)
(金額除另予註明外，均以新台幣仟元為單位)

不動產、廠房及設備之殘值、耐用年限及折舊方法係於每一財務年度終了時評估，若預期值與先前之估計不同時，該變動視為會計估計變動。

12.投資性不動產

投資性不動產係以原始成本衡量，並包含取得該項資產之交易成本。投資性不動產之帳面金額包括於達到成本可認列之條件下，因修繕或新增現有投資性不動產而投入之成本，但一般日常發生之維修費用則不作為其成本之一部分。於原始認列後，投資性不動產之衡量係採成本模式，依國際會計準則第十六號「不動產、廠房及設備」對該模式之規定處理，但依國際財務報導準則第五號「待出售非流動資產及停業單位」符合分類為待出售(或包括於分類為待出售之處分群組中)之條件者除外。

折舊係以直線法按下列資產之估計耐用年限计提：

建築物 32~36年

投資性不動產在處分、永久不再使用或預期無法由處分產生未來經濟效益之情況下，即予以除列並認列損益。

本公司依資產實際用途決定轉入或轉出投資性不動產。

13.租賃

本公司為承租人

融資租賃係移轉租賃標的物所有權相關之幾乎所有風險與報酬予本公司者，並於租賃期間開始日，以租賃資產公允價值或最低租賃給付現值兩者孰低者予以資本化。租金給付則分攤予財務費用及租賃負債之減少數，其中財務費用係以剩餘負債餘額依固定利率決定，並認列於損益。

租賃資產係以該資產耐用年限提列折舊，惟如無法合理確定租賃期間屆滿時本公司將取得該項資產所有權，則以該資產估計耐用年限及租賃期間兩者較短者提列折舊。

營業租賃下之租賃給付係於租賃期間內以直線法認列為費用。

本公司為出租人

本公司未移轉租賃標的物所有權之實質全部風險及報酬之租賃，係分類為營業租賃。

台灣艾華電子工業股份有限公司個體財務報表附註(續)
(金額除另予註明外，均以新台幣仟元為單位)

因安排營業租賃所產生之原始直接成本係作為租賃資產帳面金額之加項，並於租期以與租金收入相同基礎認列。營業租賃所產生之租金收入，係按租賃期間以直線法認列入帳。或有租金則於租金賺得之期間認列為收入。

14.無形資產

單獨取得之無形資產於原始認列時係以成本衡量。透過企業合併取得之無形資產成本為收購日之公允價值。無形資產於原始認列後，係以其成本減除累計攤銷及累計減損損失後之金額作為帳面金額。不符合認列條件之內部產生無形資產不予資本化，而係於發生時認列至損益。

無形資產之耐用年限區分為有限及非確定耐用年限。

有限耐用年限之無形資產係於其耐用年限內攤銷，並於存有減損跡象時進行減損測試。有限耐用年限之無形資產攤銷期間及攤銷方法係至少於每一財務年度結束時進行複核。若資產之預估耐用年限與先前之估計不同或未來經濟效益消耗之預期型態已發生改變，則攤銷方法或攤銷期間將予以調整並視為會計估計變動。

非確定耐用年限之無形資產不予攤銷，但於每一年度依個別資產或現金產生單位層級進行減損測試。非確定耐用年限之無形資產係於每期評估是否有事件及情況繼續支持該資產之耐用年限仍屬非確定。若耐用年限由非確定改為有限耐用年限時，則推延適用。

無形資產之除列所產生之利益或損失係認列至損益。

本公司無形資產會計政策彙總如下：

	商標權	電腦軟體
耐用年限	10~15年	1~5年
使用之攤銷方法	於商標權期間以直線法攤銷	於合約有效期間以直線法攤銷
內部產生或外部取得	外部取得	外部取得

15.非金融資產之減損

本公司於每一報導期間結束日評估所有適用國際會計準則第三十六號「資產減損」之資產是否存有減損跡象。如有減損跡象或須針對某一資產每年定期進行減損測試，本公司即以個別資產或資產所屬之現金產生單位進行測試。減損測試結果如資產或資產所屬現金產生單位之帳面金額大於其可回收金額，則認列減損損失。可回收金額為淨公允價值或使用價值之較高者。

台灣艾華電子工業股份有限公司個體財務報表附註(續)
(金額除另予註明外，均以新台幣仟元為單位)

本公司於每一報導期間結束日針對商譽以外之資產，評估是否有跡象顯示先前已認列之減損損失可能已不存在或減少。如存有此等跡象，本公司即估計該資產或現金產生單位之可回收金額。若可回收金額因資產之估計服務潛能變動而增加時，則迴轉減損。惟迴轉後帳面金額不超過資產在未認列減損損失情況下，減除應提列折舊或攤銷後之帳面金額。

繼續營業單位之減損損失及迴轉數係認列於損益。

16.庫藏股票

本公司於取得本公司股票(庫藏股票)時係以取得成本認列並作為權益之減項。庫藏股票交易之價差認列於權益項下。

17.收入認列

收入係於經濟效益將很有可能流入本公司且金額能可靠衡量時認列。收入以已收或應收取對價之公允價值衡量。各項收入認列之條件及方式列示如下：

商品銷售

銷售商品之收入於符合下列所有條件時認列：已將商品所有權之重大風險與報酬移轉予買方、對於已出售之商品既不持續參與管理亦未維持有效控制、收入金額能可靠衡量、與交易有關之經濟效益很有可能流入企業、與交易相關之成本能可靠衡量。

利息收入

以攤銷後成本衡量金融資產(包括放款及應收款)之利息收入係以有效利率法估列，並將利息收入認列於損益。

18.退職後福利計畫

本公司員工退休辦法適用於所有正式任用之員工，員工退休基金全數提存於勞工退休準備金監督委員會管理，並存入退休基金專戶，由於上述退休金係以退休準備金監督委員會名義存入，與本公司完全分離，故未列入上開個體財務報告中。

對於屬確定提撥計畫之退職後福利計畫，本公司每月負擔之員工退休金提撥率，不得低於員工每月薪資百分之六，所提撥之金額認列為當期費用。

對於屬確定福利計畫之退職後福利計畫，依據預計單位福利法於年度報導期間結束日按精算報告提列，精算損益於發生時，列入其他綜合損益項下，並立即認列於保留盈餘。

台灣艾華電子工業股份有限公司個體財務報表附註(續)
(金額除另予註明外，均以新台幣仟元為單位)

19. 所得稅

所得稅費用(利益)係指包含於決定本期損益中，與當期所得稅及遞延所得稅有關之彙總數。

當期所得稅

本期及前期之當期所得稅負債(資產)，係以報導期間結束日已立法或實質性立法之稅率及稅法衡量。當期所得稅與認列於其他綜合損益或直接認列於權益之項目有關者，係分別認列於其他綜合損益或權益而非損益。

未分配盈餘加徵百分之十營利事業所得稅部分，於股東會決議分配盈餘之日列為所得稅費用。

遞延所得稅

遞延所得稅係就報導期間結束日，資產與負債之課稅基礎與其於資產負債表之帳面金額間所產生之暫時性差異予以計算。

除因投資子公司、關聯企業及合資權益所產生，其迴轉時點可控制且於可預見之未來很有可能不會迴轉之應課稅暫時性差異，所有應課稅暫時性差異皆予認列為遞延所得稅負債。

除下列兩者外，可減除暫時性差異、未使用課稅損失及未使用所得稅抵減產生之遞延所得稅資產，於很有可能有未來課稅所得之範圍內認列：

- (1) 與非屬企業合併交易，且於交易當時既不影響會計利潤亦不影響課稅所得(損失)之資產或負債原始認列所產生之可減除暫時性差異有關；
- (2) 與投資子公司、關聯企業及合資權益所產生之可減除暫時性差異有關，僅於可預見之未來很有可能迴轉且迴轉當時有足夠之課稅所得以供該暫時性差異使用之範圍內認列。

遞延所得稅資產及負債係以預期資產實現或負債清償當期之稅率衡量，該稅率並以報導期間結束日已立法或實質性立法之稅率及稅法為基礎。遞延所得稅資產及負債之衡量係反映報導期間結束日預期回收資產或清償負債帳面金額之方式所產生之租稅後果。遞延所得稅與不列於損益之項目有關者，亦不認列於損益，而係依其相關交易認列於其他綜合損益或直接認列於權益。遞延所得稅資產於每一報導期間結束日予以重新檢視並認列。

台灣艾華電子工業股份有限公司個體財務報表附註(續)
(金額除另予註明外，均以新台幣仟元為單位)

遞延所得稅資產與負債僅於當期所得稅資產及當期所得稅負債之互抵具有法定執行權，且遞延所得稅係屬同一納稅主體並與由同一稅捐機關課徵之所得稅有關時，可予互抵。

五、重大會計判斷、估計及假設不確定性之主要來源

本公司編製個體財務報告時，管理階層須於報導期間結束日進行判斷、估計及假設，此將影響收入、費用、資產與負債報導金額及或有負債之揭露。然而，這些重大假設與估計之不確定性可能導致資產或負債之帳面金額須於未來期間進行重大調整之結果。

1. 估計及假設

於報導期間結束日對有關未來所作之估計及假設不確定性之主要來源資訊，具有導致資產及負債帳面金額於下一財務年度重大調整之重大風險。茲說明如下：

(1) 退職後福利計畫

退職後福利計畫之退休金成本與確定福利義務現值係取決於精算評價。精算評價牽涉各種不同假設，包括：折現率之決定、未來薪資之增加、死亡率和未來退休金給付之增加等。對用以衡量退休金成本與確定福利義務所使用假設之詳細說明請詳附註六。

(2) 所得稅

所得稅的不確定性存在於對複雜稅務法規之解釋、產生未來課稅所得的金額及時點。由於廣泛的國際商業關係與契約的長期性和複雜性，其實際結果與所作假設間產生之差異，或此等假設於未來之改變，可能迫使將已入帳的所得稅利益和費用於未來予以調整。對所得稅之提列，係依據本公司營業所在各國之稅捐機關可能的查核結果，所作之合理估計。所提列的金額是基於不同因素，例如：以往稅務查核經驗及課稅主體與所屬稅捐機關對稅務法規解釋之不同。此解釋之差異，因公司個別企業所在地之情況，而可能產生各種議題。

未使用之課稅損失與所得稅抵減遞轉後期及可減除暫時性差異，係於未來很有可能產生課稅所得或有應課稅暫時性差異之範圍內，認列遞延所得稅資產。決定遞延所得稅資產可認列之金額係以未來課稅所得及應課稅暫時性差異可能發生之時點及水準併同未來之稅務規劃策略為估計之依據。截至民國一〇二年十二月三十一日，有關本公司尚未認列之遞延所得稅資產說明請詳附註六。

六、重要會計科目之說明

1. 現金及約當現金

台灣艾華電子工業股份有限公司個體財務報表附註(續)
(金額除另予註明外，均以新台幣仟元為單位)

	102.12.31	101.12.31	101.01.01
庫存現金及活期存款	\$133,470	\$175,887	\$210,378
定期存款	42,400	118,300	50,900
合 計	<u>\$175,870</u>	<u>\$294,187</u>	<u>\$261,278</u>

2.透過損益按公允價值衡量之金融資產

	102.12.31	101.12.31	101.01.01
持有供交易：			
貨幣型基金	\$26,003	\$46,056	\$46,056
交易目的金融資產評價調整	55	4,229	763
合 計	<u>\$26,058</u>	<u>\$50,285</u>	<u>\$46,819</u>

本公司透過損益按公允價值衡量之金融資產未有提供擔保之情況。

3.無活絡市場之債券投資

	102.12.31	101.12.31	101.01.01
定期存款	<u>\$205,792</u>	<u>\$50,500</u>	<u>\$24,000</u>
流動	<u>\$205,792</u>	<u>\$50,500</u>	<u>\$24,000</u>

本公司無活絡市場之債券投資未有提供擔保之情況。

4.應收票據

	102.12.31	101.12.31	101.01.01
應收票據—因營業而發生	\$5,250	\$5,565	\$7,162
減：備抵呆帳	-	-	-
合 計	<u>\$5,250</u>	<u>\$5,565</u>	<u>\$7,162</u>

本公司之應收票據未有提供擔保之情況。

5.應收帳款淨額及應收帳款—關係人淨額

台灣艾華電子工業股份有限公司個體財務報表附註(續)
(金額除另予註明外，均以新台幣仟元為單位)

(1)應收帳款淨額明細如下：

	102.12.31	101.12.31	101.01.01
應收帳款	\$39,248	\$33,873	\$41,218
減：備抵呆帳	(294)	(253)	(545)
小計	38,954	33,620	40,673
應收帳款－關係人	94	-	215
減：備抵呆帳	-	-	-
小計	94	-	215
合計	\$39,048	\$33,620	\$40,888

(2)本公司之應收帳款未有提供擔保之情況。

(3)本公司對客戶之授信期間通常為30天至120天。有關應收帳款及應收帳款－關係人減損所提列之呆帳變動及帳齡分析資訊如下(信用風險揭露請詳附註十二)：

	個別評估 之減損損失	群組評估 之減損損失	合計
102.1.1	\$-	\$253	\$253
當期發生之金額	-	41	41
因無法收回而沖銷	-	-	-
102.12.31	\$-	\$294	\$294
101.1.1	\$-	\$545	\$545
當期迴轉之金額	-	(292)	(292)
因無法收回而沖銷	-	-	-
101.12.31	\$-	\$253	\$253

應收帳款及應收帳款－關係人淨額之逾期帳齡分析如下：

	未逾期 且未減損	已逾期但尚未減損之應收帳款					合計
		30天內	31-60天	61-90天	91-120天	121天以上	
102.12.31	\$38,573	\$450	\$-	\$25	\$-	\$-	\$39,048
101.12.31	32,655	788	177	-	-	-	33,620
101.01.01	37,741	2,880	233	34	-	-	40,888

6.存貨

台灣艾華電子工業股份有限公司個體財務報表附註(續)
(金額除另予註明外，均以新台幣仟元為單位)

(1)存貨淨額明細如下：

	102.12.31	101.12.31	101.01.01
原 料	\$5,910	\$6,567	\$7,129
在 製 品	1,131	787	1,329
製 成 品	7,779	4,557	2978
合 計	14,820	11,911	11,436
減：備抵存貨跌價	(2,712)	(3,434)	(2,189)
淨 額	<u>\$12,108</u>	<u>\$8,477</u>	<u>\$9,247</u>

(2)本公司民國一〇二及一〇一年度認列為費用之存貨成本分別240,950仟元及253,284仟元，其中包括存貨跌價損失(回升利益)分別為(95)仟元及1,245仟元。

本公司民國一〇二年度因評估原提列備抵存貨跌價及呆滯損失之部分存貨已處分，故認列存貨跌價回升利益。

(3)前述存貨未有提供擔保之情事。

7.採用權益法之投資

被投資公司名稱	102.12.31		101.12.31		101.01.01	
	金額	持股比例	金額	持股比例	金額	持股比例
投資子公司：						
ALPHA INTERNATIONAL (B.V.I)CAPITAL LTD.	\$385,295	100.00%	\$344,104	100.00%	\$317,681	100.00%
華江科技股份有限公司	-	-%	-	-%	33,179	100.00%
合 計	<u>\$385,295</u>		<u>\$344,104</u>		<u>\$350,860</u>	

(1)按權益法評價之長期投資，係採用該被投資公司經會計師查核簽證之同期財務報表認列投資損益。

(2)本公司於民國九十二年度間增加投資 ALPHA INTERNATIONAL (B.V.I) CAPITAL LTD.美金 385 仟元，折合新台幣 13,125 仟元，並經其間接投資設立東莞士華電子有限公司取得 100% 股權，是項投資案業奉經濟部投資審議委員會民國九十二年六月十二日經審二字第〇九二〇一七四三九號函准予備查在案。

(3)民國九十九年間由 HONG KONG ALPHA COMPANY LTD.盈餘分配予 ALPHA INTERNATIONAL (B.V.I) CAPITAL LTD. 後，再由 ALPHA INTERNATIONAL

台灣艾華電子工業股份有限公司個體財務報表附註(續)
(金額除另予註明外，均以新台幣仟元為單位)

(B.V.I) CAPITAL LTD.於民國九十九年間投資設立東莞涌鈺貿易有限公司港幣 4,200 仟元(折合新台幣 16,884 仟元)，是項投資案業奉經濟部投資審議委員會民國九十九年六月十八日經審二字第○九九○○二二六二一○號函准予備查在案。

(4)本公司於民國一〇〇年二月透過 ALPHA INTERNATIONAL (B.V.I) CAPITAL LTD. 轉投資之 HONG KONG ALPHA COMPANY LTD.，間接對大陸投資設立東莞艾華電子有限公司，以港幣 8,990 仟元作為股本，從事可變電阻及開關矽整流器製造、加工及買賣，截至民國一〇〇年十二月三十一日止，間接持股比例 100%，是項投資案業奉經濟部投資審議委員會民國九十九年十一月十六日經審二字第○九九○○四五七六一○號函核准在案。

(5)本公司於民國一〇〇年間匯款 33,340 仟元投資設立華江科技股份有限公司，取得 3,334,000 股，每股 10 元，持股比例 100%，是項投資案業已於民國一〇〇年三月間設立登記完成。惟該公司已於民國一〇〇一年八月十七日取得經濟部核准辦理解散登記函進行清算，退回投資款 33,186 仟元，並於民國一〇〇二年一月二十九日清算完結。

(6)上述採權益法之長期投資均無提供作為擔保或質押之情形。

8.不動產、廠房及設備

	土地	房屋及 建築	機器 設備	辦公 設備	運輸 設備	其他 設備	合計
成本：							
102.1.1	\$71,649	\$73,718	\$17,016	\$6,293	\$3,383	\$70,476	\$242,535
增添	-	473	298	212	-	306	1,289
處分	-	(355)	(97)	(85)	-	(273)	(810)
移轉	-	(203)	119	-	-	203	119
匯率變動之影響	-	-	-	-	-	-	-
102.12.31	<u>\$71,649</u>	<u>\$73,633</u>	<u>\$17,336</u>	<u>\$6,420</u>	<u>\$3,383</u>	<u>\$70,712</u>	<u>\$243,133</u>
101.1.1	\$71,649	\$73,283	\$16,514	\$6,769	\$3,383	\$74,081	\$245,679
增添	-	202	-	412	-	396	1,010
處分	-	-	(1,523)	(888)	-	(4,001)	(6,412)
移轉	-	233	2,025	-	-	-	2,258
匯率變動之影響	-	-	-	-	-	-	-
101.12.31	<u>\$71,649</u>	<u>\$73,718</u>	<u>\$17,016</u>	<u>\$6,293</u>	<u>\$3,383</u>	<u>\$70,476</u>	<u>\$242,535</u>
折舊及減損：							
102.1.1	\$-	\$36,946	\$14,110	\$4,979	\$3,193	\$69,270	\$128,498

台灣艾華電子工業股份有限公司個體財務報表附註(續)
(金額除另予註明外，均以新台幣仟元為單位)

折舊	-	2,241	772	415	150	944	4,522
減損損失	-	-	-	-	-	-	-
處分	-	(306)	(74)	(85)	-	(273)	(738)
移轉	-	-	-	-	-	-	-
匯率變動之影響	-	-	-	-	-	-	-
102.12.31	\$-	\$38,881	\$14,808	\$5,309	\$3,343	\$69,941	\$132,282
101.1.1	\$-	\$34,691	\$14,941	\$5,437	\$3,008	\$71,968	\$130,045
折舊	-	2,255	684	421	185	1,278	4,823
減損損失	-	-	-	-	-	-	-
處分	-	-	(1,515)	(879)	-	(3,976)	(6,370)
移轉	-	-	-	-	-	-	-
匯率變動之影響	-	-	-	-	-	-	-
101.12.31	\$-	\$36,946	\$14,110	\$4,979	\$3,193	\$69,270	\$128,498
淨帳面金額：							
102.12.31	\$71,649	\$34,752	\$2,528	\$1,111	\$40	\$771	\$110,851
101.12.31	\$71,649	\$36,772	\$2,906	\$1,314	\$190	\$1,206	\$114,037
101.1.1	\$71,649	\$38,592	\$1,573	\$1,332	\$375	\$2,113	\$115,634

(1)本公司民國一〇二及一〇一年度均無因購置不動產、廠房及設備而需資本化之借款成本。

(2)本公司房屋及建築物之重大組成部分主要為主建物及水電裝修工程等，並分別按其耐用年限50年及3-10年提列折舊。

(3)不動產、廠房及設備提供擔保情形，請參閱附註八。

9.投資性不動產

	土地	房屋及建築	合計
成本：			
102.1.1	\$12,123	\$16,649	\$28,772
增添－源自購買	-	370	370
處分	-	-	-
102.12.31	\$12,123	\$17,019	\$29,142
101.1.1	\$12,123	\$16,649	\$28,772
增添－源自購買	-	-	-

台灣艾華電子工業股份有限公司個體財務報表附註(續)
(金額除另予註明外，均以新台幣仟元為單位)

處分	-	-	-
101. 12.31	<u>\$12,123</u>	<u>\$16,649</u>	<u>\$28,772</u>
折舊及減損：			
102.1.1	\$-	\$6,631	\$6,631
當期折舊	-	345	345
減損損失	-	-	-
處分	-	-	-
102. 12.31	<u>\$-</u>	<u>\$6,976</u>	<u>\$6,976</u>
101.1.1	\$-	\$6,292	\$6,292
當期折舊	-	339	339
減損損失	-	-	-
處分	-	-	-
101.12.31	<u>\$-</u>	<u>\$6,631</u>	<u>\$6,631</u>
淨帳面金額：			
102. 12.31	<u>\$12,123</u>	<u>\$10,043</u>	<u>\$22,166</u>
101. 12.31	<u>\$12,123</u>	<u>\$10,018</u>	<u>\$22,141</u>
101.1.1	<u>\$12,123</u>	<u>\$10,357</u>	<u>\$22,480</u>
		102年度	101年度
投資性不動產之租金收入		\$2,760	\$2,760
減：當期產生租金收入之投資性不動產所發生之直接營運費用		(345)	(339)
合計		<u>\$2,415</u>	<u>\$2,421</u>

本公司投資性不動產未有提供擔保之情事。

本公司持有之投資性不動產之公允價值於民國一〇二年十二月三十一日、一〇一年十二月三十一日及一〇一年一月一日分別為22,195仟元、22,169仟元及22,169仟元。公允價值之決定係依市場證據支持，採用之評價方法為折現現金流量法，其中主要使用之參數如下：

	<u>102.12.31</u>	<u>101.12.31</u>	<u>101.01.01</u>
折現率	5.82%	5.26%	5.26%
成長率	8.70%	-%	-%

10.無形資產

台灣艾華電子工業股份有限公司個體財務報表附註(續)
(金額除另予註明外，均以新台幣仟元為單位)

	商標權	電腦軟體	合計
成本：			
102.1.1	\$418	\$1,404	\$1,822
增添－單獨取得	84	38	122
到期除列	-	-	-
匯率變動之影響	-	-	-
102.12.31	<u>\$502</u>	<u>\$1,442</u>	<u>\$1,944</u>
101.1.1	\$1,625	\$1,211	\$2,836
增添－單獨取得	45	243	288
到期除列	(1,252)	(50)	(1,302)
匯率變動之影響	-	-	-
101.12.31	<u>\$418</u>	<u>\$1,404</u>	<u>\$1,822</u>
攤銷及減損：			
102.1.1	\$91	\$679	\$770
攤銷	46	444	490
減損	-	-	-
到期除列	-	-	-
匯率變動之影響	-	-	-
102.12.31	<u>\$137</u>	<u>\$1,123</u>	<u>\$1,260</u>
101.1.1	\$1,305	\$287	\$1,592
攤銷	38	442	480
減損	-	-	-
到期除列	(1,252)	(50)	(1,302)
匯率變動之影響	-	-	-
101.12.31	<u>\$91</u>	<u>\$679</u>	<u>\$770</u>
淨帳面金額：			
102.12.31	<u>\$365</u>	<u>\$319</u>	<u>\$684</u>
101.12.31	<u>\$327</u>	<u>\$725</u>	<u>\$1,052</u>
101.1.1	<u>\$320</u>	<u>\$924</u>	<u>\$1,244</u>

認列無形資產之攤銷金額如下：

台灣艾華電子工業股份有限公司個體財務報表附註(續)
(金額除另予註明外，均以新台幣仟元為單位)

	102年度	101年度
營業成本	\$-	\$-
營業費用	\$490	\$480

11.其他非流動資產

	102.12.31	101.12.31	101.01.01
預付設備款	\$2,535	\$-	\$-
存出保證金	465	63	63
合 計	\$3,000	\$63	\$63

12.其他應付款

	102.12.31	101.12.31	101.01.01
應付費用	\$22,217	\$29,935	\$25,921
應付設備款	284	-	1,118
合 計	\$22,501	\$29,935	\$27,039

13.其他流動負債

	102.12.31	101.12.31	101.01.01
預收貨款	\$4,866	\$4,049	\$3,445
其他流動負債	4,251	4,287	4,183
合 計	\$9,117	\$8,336	\$7,628

14.其他非流動負債

	102.12.31	101.12.31	101.01.01
存入保證金	\$1,520	\$5,320	\$3,020
遞延貸項-聯屬公司間利益	3,045	226	-
合 計	\$4,565	\$5,546	\$3,020

15.退職後福利計畫

台灣艾華電子工業股份有限公司個體財務報表附註(續)
(金額除另予註明外，均以新台幣仟元為單位)

確定提撥計畫

本公司依「勞工退休金條例」訂定之員工退休辦法係屬確定提撥計畫。依該條例規定，本公司每月負擔之勞工退休金提撥率，不得低於員工每月薪資百分之六。本公司業已依照該條例訂定之員工退休辦法，每月依員工薪資百分之六提撥至勞工保險局之個人退休金帳戶。

本公司民國一〇二年及一〇一年度認列確定提撥計畫之費用金額分別為1,742仟元及1,727仟元。

確定福利計畫

本公司依「勞動基準法」訂定之員工退休金辦法係屬確定福利計畫，員工退休金之支付係根據服務年資之基數及核准其退休時一個月平均工資計算。十五年以內(含)的服務年資滿一年給與兩個基數，超過十五年之服務年資每滿一年給與一個基數，惟基數累積最高以45個基數為限。本公司依勞動基準法規定按月就薪資總額2%提撥退休金基金，以勞工退休準備金監督委員會名義專戶儲存於臺灣銀行之專戶。

下表彙整確定福利計畫認列至損益之成本：

	102年度	101年度
當期服務成本	\$1,007	\$847
利息成本	561	526
計畫資產預期報酬	(120)	(74)
前期服務成本	-	-
合計	<u>\$1,448</u>	<u>\$1,299</u>

認列確定福利計畫之費用金額如下：

	102年度	101年度
營業成本	\$405	\$366
推銷費用	173	288
管理費用	692	509
研發費用	178	136
合計	<u>\$1,448</u>	<u>\$1,299</u>

精算損益認列於其他綜合損益之累積金額如下：

台灣艾華電子工業股份有限公司個體財務報表附註(續)
(金額除另予註明外，均以新台幣仟元為單位)

	102年度	101年度
期初金額	\$ (5,827)	\$-
當期精算損益	1,158	(5,827)
期末金額	<u>\$ (4,669)</u>	<u>\$ (5,827)</u>

確定福利義務現值及計畫資產公允價值之調節如下：

	102.12.31	101.12.31	101.01.01
確定福利義務	\$29,124	\$36,803	\$29,471
計畫資產之公允價值	(7,128)	(6,853)	(4,234)
提撥狀況	21,996	29,950	25,237
未認列前期服務成本	-	-	-
應計退休金負債帳列數	<u>\$21,996</u>	<u>\$29,950</u>	<u>\$25,237</u>

確定福利義務之現值變動如下：

	102年度	101年度
期初之確定福利義務	\$36,803	\$29,471
當期服務成本	1,160	1,024
利息成本	561	526
支付之福利	(8,195)	-
精算損失(利益)	(1,205)	5,782
期末之確定福利義務	<u>\$29,124</u>	<u>\$36,803</u>

計畫資產公允價值變動如下：

	102年度	101年度
期初之計畫資產公允價值	\$6,853	\$4,234
計畫資產預期報酬	120	74
雇主提撥數	8,397	2,590
支付之福利	(8,195)	-
精算損失	(47)	(45)
期末之計畫資產公允價值	<u>\$7,128</u>	<u>\$6,853</u>

截至民國一〇二年十二月三十一日，本公司之確定福利計畫預期於未來十二個月提撥8,397仟元。

計畫資產主要類別構成總計畫資產公允價值之百分比如下：

台灣艾華電子工業股份有限公司個體財務報表附註(續)
(金額除另予註明外，均以新台幣仟元為單位)

	退休金計畫(%)		
	102.12.31	101.12.31	101.01.01
現金	100.00%	100.00%	100.00%

本公司民國一〇二年及一〇一年度計畫資產之實際報酬為73仟元及29仟元。

員工退休基金係全數提存於臺灣銀行信託部，計畫資產預期報酬率係根據歷史報酬趨勢以及分析師對於確定福利義務存續期間內，該資產所處市場之預測，並參考勞工退休基金監理會對勞工退休基金之運用情形，及考量最低收益不低於當地銀行二年定期存款利率後所作之估計。

下列主要假設係用以決定本公司之確定福利計畫：

	102.12.31	101.12.31	101.01.01
折現率	2.00%	1.50%	1.75%
計畫資產之預期報酬率	2.00%	1.75%	1.75%
預期薪資增加率	1.50%	1.50%	1.00%

折現率如變動0.5%，將導致下列影響：

	102年度		101年度	
	折現率	折現率	折現率	折現率
	增加0.5%	減少0.5%	增加0.5%	減少0.5%
確定福利義務之影響	\$1,587	\$1,753	\$2,964	\$2,680

民國一〇二年及一〇一年度各項與確定福利計畫相關之金額如下：

	102年度	101年度
期末確定福利義務之現值	\$29,124	\$36,803
期末計畫資產之公允價值	(7,128)	(6,853)
期末計畫之剩餘或短絀	\$21,996	\$29,950
計畫負債之經驗調整	\$ (1,205)	\$5,782
計畫資產之經驗調整	\$47	\$45

台灣艾華電子工業股份有限公司個體財務報表附註(續)
(金額除另予註明外，均以新台幣仟元為單位)

(1)普通股

本公司民國一〇一年一月一日額定股本為450,000仟元，每股票面金額10元，分為45,000仟股，已發行36,192仟股。

另本公司於民國一〇〇年十月二十八日經董事會決議註銷庫藏股95仟股，減資基準日為民國一〇一年一月三十日，截至民國一〇二年十二月三十一日止，已發行股本為360,970仟元，每股面額10元，分為36,097仟股。

(2)庫藏股票

民國一〇二年十二月三十一日及一〇一年十二月三十一日及一〇一年一月一日本公司持有庫藏股票分別為0仟元、0仟元及1,199仟元，股數分別為0仟股、0仟股及95仟股。

本公司持有之庫藏股票依證券交易法規定不得質押，亦不得享有股利之分派、表決權…等權利，另所買回之股份自購入完成日起三年內應將其轉讓予員工，逾期未轉讓者，視為未發行股份，應辦理資本額變更登記。

(3)法定盈餘公積

依公司法規定，法定盈餘公積應提撥至其總額已達資本總額為止。法定盈餘公積得彌補虧損。公司無虧損時，得以法定盈餘公積超過實收資本額百分之二十五之部分按股東原有股份之比例發放新股或現金。

(4)特別盈餘公積

本公司分派民國一〇〇年度及一〇一年度盈餘時，必須依法令規定就當年度發生之帳列其他股東權益減項淨額提列特別盈餘公積，嗣後其他股東權益減項餘額有迴轉時，得就迴轉部分分派盈餘。

採用國際財務報導準則後，依金管會於民國一〇一年四月六日發布之金管證發字第1010012865號函令規定，首次採用國際財務報導準則時，帳列未實現重估增值及累積換算調整數利益於轉換日因選擇採用國際財務報導準則第一號「首次採用國際財務報導準則」豁免項目而轉入保留盈餘部分，提列相同數額之特別盈餘公積。開始採用國際財務報導準則編製財務報告後，於分派可分配盈餘時，就首次採用國際財務報導準則時已提列特別盈餘公積之餘額與其他權益減項淨額之差額補提列特別盈餘公積。嗣後其他股東權益減項餘額有迴轉時，得就迴轉部分分派盈餘。本公司並無因首次採用國際會計準則而需提列特別盈餘公積之情事。

台灣艾華電子工業股份有限公司個體財務報表附註(續)
(金額除另予註明外，均以新台幣仟元為單位)

(5) 盈餘分派及股利政策

盈餘分配

依本公司章程規定，年度總決算如有盈餘，而以往年度如有虧損，除儘先彌補外，應於繳納稅捐後，先提百分之十為法定盈餘公積，若有股東權益減項時，應提存相同數額之特別盈餘公積，倘尚有餘額，則依下列順序分派之：

- 一、不低於百分之五員工紅利，員工分配股票股利之對象(包括符合一定條件之從屬公司員工)授權董事長另訂辦法規定之。
- 二、不高於百分之五董事監察人酬勞。
- 三、股東紅利係就本年度分配後餘額數加計以往年度累積未分配盈餘，得保留部份盈餘後分派之。

本公司股利政策，係配合業務規模拓展，考量公司資本支出及營運週轉所需。股東紅利及員工紅利之分派得以現金或股票方式發放，其中現金股利不得低於股東紅利及員工紅利合計數之百分之十。

本公司民國一〇二暨一〇一年度員工紅利及董監酬勞估列金額分別為6,035仟元及2,263仟元暨5,456仟元及2,046仟元。其估列基礎係按當期稅後淨利，考量法定盈餘公積等因素後，以章程所定之成數為基礎估列。估計之員工紅利及董監酬勞於當期認為營業成本或營業費用，若於期後期間之董事會決議金額有重大變動時，調整當期之損益。若次年度股東會決議實際配發金額與估列數有差異時，則列為次年度之損益。如股東會決議採股票發放員工紅利，股票紅利之股數計算基礎係依據股東會決議日前一日收盤價並考量除權除息之影響。

本公司於民國一〇二年六月十日及民國一〇一年六月二十日之股東常會，分別決議民國一〇一年度及一〇〇年度盈餘分配案及每股股利，列示如下：

	盈餘分配案		每股股利(元)	
	101 年度	100 年度	101 年度	100 年度
法定盈餘公積	\$7,292	\$9,891		
特別盈餘公積	13,061	(4,805)		
普通股現金股利	36,097	57,756	1.00	1.60
董監事酬勞	1,577	2,671		
員工紅利－現金	4,206	7,122		
合計	<u>\$62,233</u>	<u>\$72,635</u>		

本公司民國一〇一年度及一〇〇年度盈餘實際配發員工紅利及董監酬勞金額，與民國一〇一年度及一〇〇年度財務報告以費用列帳之金額並無重大差異。

台灣艾華電子工業股份有限公司個體財務報表附註(續)
(金額除另予註明外，均以新台幣仟元為單位)

有關董事會通過及股東會決議之員工紅利及董監事酬勞等相關資訊，請至臺灣證券交易所之「公開資訊觀測站」中查詢。

17.營業收入

	102年度	101年度
商品銷售收入	\$328,436	\$351,730
減：銷貨退回及折讓	(121)	(82)
勞務提供收入	28,097	18,490
合 計	<u>\$356,412</u>	<u>\$370,138</u>

18.營業租賃

(1)本公司為出租人

本公司簽訂廠房之商業租賃合約，其平均年限為二年。

依據不可取消之營業租賃合約，民國一〇二年十二月三十一日、一〇一年十二月三十一日及一〇一年一月一日承租人之未來最低租賃給付總額如下：

	102.12.31	101.12.31	101.01.01
不超過一年	\$242	\$2,898	\$242
超過一年但不超過五年	-	242	-
合 計	<u>\$242</u>	<u>\$3,140</u>	<u>\$242</u>

本公司民國一〇二年及一〇一年度認列為收益之租金均為2,760仟元。

19.民國一〇二年度及一〇一年度發生之員工福利、折舊及攤銷費用功能別彙總表如下：

性質別	民國一〇二年度			民國一〇一年度		
	屬於營業成本者	屬於營業費用者	合計	屬於營業成本者	屬於營業費用者	合計
員工福利費用						
薪資費用	\$11,270	\$37,320	\$48,590	\$12,078	\$41,909	\$53,987
勞健保費用	1,151	2,749	3,900	1,209	2,395	3,604
退休金費用	405	2,785	3,190	366	2,660	3,026
其他員工福利費用	76	-	76	92	-	92
折舊費用(註)	1,891	2,631	4,522	2,403	2,420	4,823

台灣艾華電子工業股份有限公司個體財務報表附註(續)
(金額除另予註明外，均以新台幣仟元為單位)

攤銷費用	-	490	490	-	480	480
------	---	-----	-----	---	-----	-----

註：民國一〇二及一〇一年度折舊費用不含其他利益及損失之投資性不動產折舊費用分別為345仟元及339仟元。

20.營業外收入及支出

(1) 其他收入

	102年度	101年度
利息收入	\$4,393	\$1,554
租金收入	4,114	4,077
其他收入—其他	5,202	4,028
合 計	<u>\$13,709</u>	<u>\$9,659</u>

(2) 其他利益及損失

	102年度	101年度
處分不動產、廠房及設備利益(損失)	\$(58)	\$(42)
淨外幣兌換損益	10,207	(5,279)
其他支出	(345)	(339)
透過損益按公允價值衡量之金融資產利益(損失)	(585)	3,466
合 計	<u>\$9,219</u>	<u>\$ (2,194)</u>

21.其他綜合損益組成部分

民國一〇二年度其他綜合損益組成部分如下：

	當期			所得稅利益	
	當期產生	重分類調整	小 計	(費用)	稅後金額
採用權益法認列之子公司、 關聯企業及合資之其他綜合 損益份額	\$10,957	\$-	\$10,957	\$2,971	\$13,928
確定福利計畫之精算(損)益	1,158	-	1,158	-	1,158
本期其他綜合損益合計	<u>\$12,115</u>	<u>\$-</u>	<u>\$12,115</u>	<u>\$2,971</u>	<u>\$15,086</u>

民國一〇一年度其他綜合損益組成部分如下：

台灣艾華電子工業股份有限公司個體財務報表附註(續)
(金額除另予註明外，均以新台幣仟元為單位)

	當期		小計	所得稅利益	
	當期產生	重分類調整		(費用)	稅後金額
採用權益法認列之子公司、 關聯企業及合資之其他綜合 損益份額	\$ (10,263)	\$-	\$ (10,263)	\$-	\$ (10,263)
確定福利計畫之精算(損)益	(5,827)	-	(5,827)	-	(5,827)
本期其他綜合損益合計	<u>\$ (16,090)</u>	<u>\$-</u>	<u>\$ (16,090)</u>	<u>\$-</u>	<u>\$ (16,090)</u>

22.所得稅

民國一〇二年及一〇一年度所得稅費用(利益)主要組成如下：

(1)認列於損益之所得稅

	102年度	101年度
當期所得稅費用(利益)：		
當期應付所得稅	\$13,696	\$13,003
以前年度之當期所得稅於本期之調整	-	884
遞延所得稅費用(利益)：		
與暫時性差異之原始產生及其迴轉有關之遞延 所得稅費用(利益)	5,478	5,742
所得稅費用	<u>\$19,174</u>	<u>\$19,629</u>

(2)認列於其他綜合損益之所得稅

	102年度	101年度
遞延所得稅費用(利益)：		
國外營運機構財務報表換算之兌換差額	<u>\$(2,971)</u>	<u>\$-</u>

(3)所得稅費用與會計利潤乘以所適用所得稅率之金額調節如下：

	102年度	101年度
來自於繼續營業單位之稅前淨利(損失)	<u>\$102,508</u>	<u>\$94,396</u>
按相關國家所得所適用之國內稅率計算之稅額	\$17,426	\$16,047
免稅收益之所得稅影響數	-	(909)
報稅上不可減除費用之所得稅影響數	100	-
未分配盈餘加徵10%所得稅	1,648	3,607

台灣艾華電子工業股份有限公司個體財務報表附註(續)
(金額除另予註明外，均以新台幣仟元為單位)

以前年度之當期所得稅於本年度之調整	-	884
認列於損益之所得稅費用合計	<u>\$19,174</u>	<u>\$19,629</u>

(4)與下列項目有關之遞延所得稅資產(負債)餘額：

民國一〇二年一月一日至十二月三十一日

	期初餘額	認列於 損益	認列於其他 綜合損益	期末餘額
暫時性差異				
投資收益	\$(53,010)	\$(5,139)	\$-	\$(58,149)
未實現銷貨毛利	38	479	-	517
存貨跌價損失	584	(123)	-	461
逾兩年之應付帳款	671	-	-	671
兌換損益	220	(695)	-	(475)
國外營運機構財務報表換算之 兌換差額	-	-	2,971	2,971
遞延所得稅(費用)利益		<u>\$(5,478)</u>	<u>\$2,971</u>	
遞延所得稅資產(負債)淨額	<u>\$(51,497)</u>			<u>\$(54,004)</u>
表達於資產負債表之資訊如下：				
遞延所得稅資產	<u>\$1,513</u>			<u>\$4,620</u>
遞延所得稅負債	<u>\$(53,010)</u>			<u>\$(58,624)</u>

民國一〇一年一月一日至十二月三十一日

	期初餘額	認列於 損益	認列於其他 綜合損益	期末餘額
暫時性差異				
呆帳損失	\$10	\$(10)	\$-	\$-
投資收益	(46,773)	(6,237)	-	(53,010)
未實現銷貨毛利	-	38	-	38
存貨跌價損失	372	212	-	584
逾兩年之應付帳款	671	-	-	671
兌換損益	(35)	255	-	220
遞延所得稅(費用)利益		<u>\$(5,742)</u>	<u>\$-</u>	
遞延所得稅資產(負債)淨額	<u>\$(45,755)</u>			<u>\$(51,497)</u>
表達於資產負債表之資訊如下：				
遞延所得稅資產	<u>\$1,053</u>			<u>\$1,513</u>

台灣艾華電子工業股份有限公司個體財務報表附註(續)
(金額除另予註明外，均以新台幣仟元為單位)

遞延所得稅負債	\$(46,808)	\$(53,010)
---------	------------	------------

未認列之遞延所得稅資產

截至民國一〇二年十二月三十一日、一〇一年十二月三十一日及一〇一年一月一日止，本公司因非很有可能有課稅所得而未認列之遞延所得稅資產金額均為0仟元。

兩稅合一相關資訊

	102.12.31	101.12.31	101.01.01
股東可扣抵稅額帳戶餘額	\$64,035	\$71,410	\$71,612
八十六年度以前未分配盈餘	\$674	\$674	\$4,909
八十七年度以前未分配盈餘	\$319,349	\$291,307	\$281,223

本公司民國一〇二年度預計及一〇一年度實際盈餘分配之稅額扣抵比率分別為22.76%及25.12%。

所得稅申報核定情形

本公司民國一〇〇年度(含)以前之營利事業所得稅結算申報案件業經稅捐稽徵機關核定在案。

23.每股盈餘

基本每股盈餘金額之計算，係以當期歸屬於本公司普通股持有人之淨利除以當期流通在外之普通股加權平均股數。

稀釋每股盈餘金額之計算，係以當期歸屬於本公司普通股持有人之淨利(經調整轉換公司債之利息後)除以當期流通在外之普通股加權平均股數加上所有具稀釋作用之潛在普通股轉換為普通股時將發行之加權平均普通股股數。

	102年度	101年度
(1)基本每股盈餘		
本期淨利(仟元)	\$83,334	\$74,767
基本每股盈餘之普通股加權平均股數(仟股)	36,097	36,097
基本每股盈餘(元)	\$2.31	\$2.07
(2)稀釋每股盈餘		
本期淨利(仟元)	\$83,334	\$74,767

台灣艾華電子工業股份有限公司個體財務報表附註(續)
(金額除另予註明外，均以新台幣仟元為單位)

經調整稀釋效果後之本期淨利(仟元)	\$83,334	\$74,767
基本每股盈餘之普通股加權平均股數(仟股)	36,097	36,097
稀釋效果：		
員工紅利—股票(仟股)	329	387
經調整稀釋效果後之普通股加權平均股數(仟股)	\$36,426	\$36,484
稀釋每股盈餘(元)	\$2.29	\$2.05

於報導日至財務報表完成日間，並無任何影響普通股或潛在普通股之其他交易。

七、關係人交易

1. 銷貨

	102年度	101年度
子公司	\$2,802	\$2,007

本公司銷貨予子公司之產品大多屬特殊規格，因銷售予其他客戶相同產品之情形較少，故其交易價格無法合理比較；另對其收款條件為債權債務互抵方式，而對一般客戶收款條件為月結30~120天收款。

2. 進貨

	102年度	101年度
子公司	\$225,873	\$228,287

本公司向關係人之進貨係屬單一廠商，無其他廠商可資比較；另對關係人之付款條件為債權債務互抵方式，而對一般廠商付款條件為次月結支付 60 至 90 天期票。

3. 本公司與關係人債權債務(均未計息)之明細如下：

(1) 應收帳款	102.12.31	101.12.31	101.01.01
子公司	\$94	\$-	\$215
減：備抵呆帳	-	-	-
淨 額	\$94	\$-	\$215
(2) 其他應收款	102.12.31	101.12.31	101.01.01
子公司	\$16,526	\$7,097	\$30,504

台灣艾華電子工業股份有限公司個體財務報表附註(續)
(金額除另予註明外，均以新台幣仟元為單位)

(3)應付帳款	102.12.31	101.12.31	101.01.01
子公司	\$28,326	\$18,400	\$2,341
(4)其他應付款	102.12.31	101.12.31	101.01.01
子公司	\$226	\$-	\$-

4.本公司民國一〇二及一〇一年度為子公司代購原料金額分別為75,474仟元及88,333仟元。另本公司民國一〇二及一〇一年度為子公司代購原料收取之服務費收入分別為28,097仟元及18,490仟元。

5.本公司主要管理階層之獎酬

	102年度	101年度
短期員工福利	\$5,443	\$7,084
退職後福利	327	425
合 計	\$5,770	\$7,509

八、質押之資產

本公司計有下列資產作為擔保品：

質押資產名稱	金額	質押機構	擔保性質
<u>102.12.31</u>			
土地(成本)	\$35,043	彰化商銀—桃園分行	長、短期擔保借款額度
土地(成本)	7,984	兆豐商銀—桃園分行	長、短期擔保借款額度
建築物(帳面價值)	-	彰化商銀—桃園分行	長、短期擔保借款額度
建築物(帳面價值)	19,989	兆豐商銀—桃園分行	長、短期擔保借款額度
合 計	\$63,016		
<u>101.12.31</u>			
土地(成本)	\$35,043	彰化商銀—桃園分行	長、短期擔保借款額度
土地(成本)	7,984	兆豐商銀—桃園分行	長、短期擔保借款額度
建築物(帳面價值)	2	彰化商銀—桃園分行	長、短期擔保借款額度
建築物(帳面價值)	20,629	兆豐商銀—桃園分行	長、短期擔保借款額度
合 計	\$63,658		
<u>101.01.01</u>			
土地(成本)	\$35,043	彰化商銀—桃園分行	長、短期擔保借款額度
土地(成本)	7,984	兆豐商銀—桃園分行	長、短期擔保借款額度

台灣艾華電子工業股份有限公司個體財務報表附註(續)
(金額除另予註明外，均以新台幣仟元為單位)

建築物(帳面價值)	15	彰化商銀—桃園分行	長、短期擔保借款額度
建築物(帳面價值)	21,272	兆豐商銀—桃園分行	長、短期擔保借款額度
合 計	<u>\$64,314</u>		

九、重大或有負債及未認列之合約承諾

無此事項。

十、重大之災害損失

無此事項。

十一、重大之期後事項

無此事項。

十二、其他

1. 金融工具之種類

金融資產

	102.12.31	101.12.31	101.01.01
透過損益按公允價值衡量之金融資產：			
持有供交易	\$26,058	\$50,285	\$46,819
放款及應收款：			
現金及約當現金(不含庫存現金)	175,840	294,153	261,248
無活絡市場之債券投資	205,792	50,500	24,000
應收票據	5,250	5,565	7,162
應收帳款	38,954	33,620	40,673
應收帳款—關係人	94	-	215
其他應收款	1,708	9,818	410
其他應收款—關係人	16,526	7,097	30,504
小 計	<u>\$444,164</u>	<u>\$400,753</u>	<u>\$364,212</u>
合 計	<u>\$470,222</u>	<u>\$451,038</u>	<u>\$411,031</u>
<u>金融負債</u>			

102.12.31 101.12.31 101.01.01

台灣艾華電子工業股份有限公司個體財務報表附註(續)
(金額除另予註明外，均以新台幣仟元為單位)

攤銷後成本衡量之金融負債：

應付款項

\$73,141

\$73,148

\$53,264

2.財務風險管理目的與政策

本公司財務風險管理目標主要為管理營運活動相關之市場風險、信用風險及流動性風險，本公司依公司之政策及風險偏好，進行前述風險之辨認、衡量及管理。

本公司對於前述財務風險管理已依相關規範建立適當之政策、程序及內部控制，重要財務活動須經董事會依相關規範及內部控制制度進行覆核。於財務管理活動執行期間，本公司須確實遵循所訂定之財務風險管理之相關規定。

3.市場風險

本公司之市場風險係金融工具因市場價格變動，導致其公允價值或現金流量波動之風險，市場風險主要包括匯率風險、利率風險及其他價格風險(例如權益工具)。

實務上極少發生單一風險變數單獨變動之情況，且各風險變數之變動通常具關聯性，惟以下各風險之敏感度分析並未考慮相關風險變數之交互影響。

匯率風險

本公司匯率風險主要與營業活動(收入或費用所使用之貨幣與本公司功能性貨幣不同時)及國外營運機構淨投資有關。

本公司之應收外幣款項與應付外幣款項之部分幣別相同，此時，部位相當部分會產生自然避險效果，針對部分外幣款項則使用遠期外匯合約以管理匯率風險，基於前述自然避險及以遠期外匯合約之方式管理匯率風險不符合避險會計之規定，因此未採用避險會計；另國外營運機構淨投資係屬策略投資，因此，本公司未對此進行避險。

本公司匯率風險之敏感度分析主要針對財務報導期間結束日之主要外幣貨幣性項目，其相關之外幣升值/貶值對本公司損益及權益之影響。本公司之匯率風險主要受美元及港幣匯率波動影響，敏感度分析資訊如下：

(1)當新台幣對美元升值/貶值1%時，對本公司於民國一〇二及一〇一年度之損益將分別減少/增加1,037仟元及1,408仟元。

(2)當新台幣對港幣升值/貶值1%時，對本公司於民國一〇二及一〇一年度之損益將分別減少/增加28仟元及113仟元。

台灣艾華電子工業股份有限公司個體財務報表附註(續)
(金額除另予註明外，均以新台幣仟元為單位)

利率風險

利率風險係因市場利率之變動而導致金融工具之公允價值或未來現金流量波動之風險，本公司之利率風險主要係來自於分類為放款及應收款之浮動利率投資。

有關利率風險之敏感度分析主要針對財務報導期間結束日之利率暴險項目，包括浮動利率投資，並假設持有一個會計年度，當利率上升/下降1%，對本公司於民國一〇二及一〇一年度之損益將分別減少/增加846仟元及246仟元。

權益價格風險

本公司截至民國一〇二及一〇一年十二月三十一日並未持有權益證券，故無權益價格風險。

4. 信用風險管理

信用風險係指交易對手無法履行合約所載之義務，並導致財務損失之風險。本公司之信用風險係因營業活動(主要為應收帳款及票據)及財務活動(主要為銀行存款及各種金融工具)所致。

每一業務單位係依循本公司之顧客信用風險之政策、程序及控制以管理客戶信用風險。所有客戶之信用風險評估係綜合考量該客戶之財務狀況、信評機構之評等、以往之歷史交易經驗、目前經濟環境以及本公司內部評等標準等因素。另本公司亦於適當時機使用某些信用增強工具(例如預收貨款及保險等)，以降低特定客戶之信用風險。

本公司截至民國一〇二年十二月三十一日、一〇一年十二月三十一日及一〇一年一月一日止，前十大客戶應收款項占本公司應收款項總額之百分比分別為58.52%、60.91%及50.43%，其餘應收款項之信用集中風險相對並不重大。

本公司之財務部依照公司政策管理銀行存款及其他金融工具之信用風險。由於本公司之交易對象係由內部之控管程序決定，屬信用良好之銀行及具有投資等級之金融機構，無重大之履約疑慮，故無重大之信用風險。

5. 流動性風險管理

本公司藉由現金及約當現金及高流動性之有價證券等合約以維持財務彈性。下表係彙總本公司金融負債之合約所載付款之到期情形，依據最早可能被要求還款之日期並以其未折現現金流量編製，所列金額亦包括約定之利息。以浮動利率支付之利息現金流量，其未折現之利息金額係依據報導期間結束日殖利率曲線推導而得。

台灣艾華電子工業股份有限公司個體財務報表附註(續)
(金額除另予註明外，均以新台幣仟元為單位)

非衍生金融工具

	短於一年	二至三年	三至四年	五年以上	合計
<u>102.12.31</u>					
應付款項	\$73,141	\$-	\$-	\$-	\$73,141
<u>101.12.31</u>					
應付款項	73,148	-	-	-	73,148
<u>101.01.01</u>					
應付款項	53,264	-	-	-	53,264

6. 金融工具之公允價值

(1) 衡量公允價值所採用之評價技術及假設

金融資產及金融負債之公允價值係指該工具與有成交意願者(而非以強迫或清算方式)於現時交易下買賣之金額。本公司金融資產及金融負債公允價值估計所使用之方法及假設如下：

- A. 現金及約當現金、應收款項、其他應收款及應付款項公允價值約等於帳面金額，主要係因此類工具之到期期間短。
- B. 具標準條款與條件並於活絡市場交易之金融資產及金融負債，其公允價值係參照市場報價決定(包括上市櫃股票及債券等)。
- C. 衍生金融工具之公允價值係採用公開報價計價。當無法取得公開報價時，非選擇權衍生金融工具係採用其存續期間適用殖利率曲線以現金流量折現分析計算公允價值，選擇權衍生金融工具係採用選擇權定價模式計算公允價值。
- D. 其他金融資產及金融負債之公允價值，係以現金流量折現分析為基礎決定，其利率及折現率等假設主要參照類似工具相關資訊、存續期間適用殖利率曲線等資訊。

(2) 認列於資產負債表之公允價值

下表提供原始認列後以公允價值衡量之金融工具分析資訊，並將公允價值區分成下

台灣艾華電子工業股份有限公司個體財務報表附註(續)
(金額除另予註明外，均以新台幣仟元為單位)

列三等級之方式揭露分析資訊：

第一等級：相同資產或負債於活絡市場之公開報價(未經調整)。

第二等級：除第一等級之公開報價外，以屬於該資產或負債直接(亦即價格)或間接(亦即由價格推導而得)可觀察之輸入值推導公允價值。

第三等級：評價技術並非以可觀察市場資料為基礎之資產或負債之輸入值(不可觀察之輸入值)推導公允價值。

102.12.31

	<u>第一等級</u>	<u>第二等級</u>	<u>第三等級</u>	<u>合計</u>
金融資產：				
透過損益按公允價值衡量之金融資產	\$26,058	\$-	\$-	\$26,058
金融負債：				
無				

101.12.31

金融資產：				
透過損益按公允價值衡量之金融資產	\$50,285	\$-	\$-	\$50,285
金融負債：				
無				

101.1.1

金融資產：				
透過損益按公允價值衡量之金融資產	\$46,819	\$-	\$-	\$46,819
金融負債：				
無				

於民國一〇二及一〇一年度並無公允價值衡量第一等級與第二等級間之移轉。

7.本公司具重大影響之外幣金融資產及負債資訊如下：(外幣單位：仟元)

<u>金融資產</u>	<u>102.12.31</u>	<u>101.12.31</u>
-------------	------------------	------------------

台灣艾華電子工業股份有限公司個體財務報表附註(續)
(金額除另予註明外，均以新台幣仟元為單位)

	外幣	匯率	新台幣	外幣	匯率	新台幣
貨幣性項目：						
美金	\$3,489	29.75	\$103,793	\$4,857	28.99	\$140,815
<u>金融負債</u>						
貨幣性項目：						
港幣	\$3,133	3.83	\$11,998	\$4,871	3.78	\$18,400
<u>金融資產</u>	101.01.01					
	外幣	匯率	新台幣			
貨幣性項目：						
美金	\$3,915	30.18	\$118,173			
<u>金融負債</u>						
貨幣性項目：						
港幣	\$2,886	3.87	\$11,166			

8. 資本管理

本公司資本管理之最主要目標，係確認維持健全之信用評等及良好之資本比率，以支持企業營運及股東權益之極大化。本公司依經濟情況以管理並調整資本結構，可能藉由調整股利支付或發行新股以達成維持及調整資本結構之目的。

十三、附註揭露事項

(一) 重大交易事項相關資訊

1. 資金貸與他人者：無。
2. 為他人背書保證者：無。
3. 期末持有有價證券情形(不包含投資子公司、關聯企業及合資控制部分)：詳附表一。
4. 累積買進或賣出同一有價證券之金額達新台幣三億元或實收資本額百分之二十以上者：無。
5. 取得不動產之金額達新台幣三億元或實收資本額百分之二十以上者：無。
6. 處分不動產之金額達新台幣三億元或實收資本額百分之二十以上者：無。

台灣艾華電子工業股份有限公司個體財務報表附註(續)
(金額除另予註明外，均以新台幣仟元為單位)

- 7.與關係人進、銷貨交易金額達新台幣一億元或實收資本額百分之二十以上者：詳附表二。
- 8.應收關係人款項達新台幣三億元或實收資本額百分之二十以上者：無。
- 9.從事衍生性商品交易：無。

(二)轉投資事業相關資訊

- 1.對被投資公司具有重大影響力或控制能力時，應揭露被投資公司之相關資訊(不含大陸被投資公司)：詳附表三。
- 2.被投資公司具有控制能力時，應揭露被投資公司附註十三相關資訊：
 - (1)資金貸與他人者：詳附表四。
 - (2)為他人背書保證者：無。
 - (3)期末持有有價證券情形(不包含投資子公司、關聯企業及合資控制部分)：無。
 - (4)累積買進或賣出同一有價證券之金額達新台幣三億元或實收資本額百分之二十以上者：無。
 - (5)取得不動產之金額達新台幣三億元或實收資本額百分之二十以上者：無。
 - (6)處分不動產之金額達新台幣三億元或實收資本額百分之二十以上者：無。
 - (7)與關係人進、銷貨交易金額達新台幣一億元或實收資本額百分之二十以上者：詳附表五。
 - (8)應收關係人款項達新台幣一億元或實收資本額百分之二十以上者：無。
 - (9)從事衍生性商品交易：無。

(三)大陸投資資訊之揭露

1.大陸被投資公司名稱、主要營業項目、實收資本額、投資方式、資金匯出入情形、持股比例、投資損益、期末投資帳面價值、已匯回投資損益及赴大陸地區投資限額。

大陸被投資公司名稱	主要營業項目	實收資本額	投資方式 (註1)	本期初自台灣匯出累積投資金額	本期匯出或收回投資金額		本期末自台灣匯出累積投資金額	被投資公司本期損益	本公司直接或間接投資之持股比例	本期認列投資損益 (註2)	期末投資帳面金額	截至本期末已匯回投資收益
					匯出	收回						
東莞市石排福隆艾華電子廠(註4)	可變電阻及開關矽整流器製造、加工及買賣。	\$-(註4)	註1(2)	\$20,095	\$-	\$-	\$20,095	\$-	-%	(註4)	(註4)	\$-
東莞艾華電子有限公司(註4)	可變電阻及開關矽整流器製造、加工及買賣。	\$34,725	註1(2)	\$34,725 (註5)	\$-	\$-	\$34,725 (註5)	\$8,414 (註5)	100.00%	\$8,237 (註2(2)B及註5)	\$53,812 (註5)	\$-
東莞士華電子有限公司(註6)	可變電阻(包括變阻器及電位計)及其他開關製造及買賣	\$13,125	註1(2)	\$13,125	\$-	\$-	\$13,125	\$6,502	100.00%	\$6,502 (註2(2)B)	\$47,821	\$-
東莞浦鈺貿易有限公司(註7)	經營各種電子、電機零件之買賣	\$16,884	註1(2)	\$16,884	\$-	\$-	\$16,884	\$(3) (註7)	-% (註7)	\$(3) (註7)	\$- (註7)	\$-

台灣艾華電子工業股份有限公司個體財務報表附註(續)
(金額除另予註明外，均以新台幣千元為單位)

本期期末累計自台灣匯出 赴大陸地區投資金額	經 核	濟 准	部 投	資 金	會 額	依 赴	經 大	濟 陸	部 地	投 區	審 投	會 資	規 限	定 額
\$84,829				\$84,829										\$498,579

註 1：投資方式區分為下列三種，標示種類別即可：

- (1) 直接赴大陸地區從事投資。
- (2) 透過第三地區公司再投資大陸(請註明該第三地區之投資公司)。
- (3) 其他方式。

註 2：本期認列投資損益欄中：

- (1) 若屬籌備中，尚無投資損益者，應予註明
- (2) 投資損益認列基礎分為下列三種，應予註明
 - A. 經與中華民國會計師事務所所有合作關係之國際性會計師事務所查核簽證之財務報表
 - B. 經台灣母公司簽證會計師查核簽證之財務報表
 - C. 其他。

註 3：本表相關數字應以新台幣列示。

註 4：民國一〇〇年間申請變更設立為東莞艾華電子有限公司，而原東莞市石排福隆艾華電子廠由本公司之孫公司 HONG KONG ALPHA COMPANY LTD. 以港幣 8,990 千元設立為東莞艾華電子有限公司。

註 5：以期末匯率折算新台幣金額。

註 6：東莞士華電子有限公司為本公司 100.00% 之子公司 ALPHA INTERNATIONAL (B.V.I.) CAPITAL LTD 於大陸投資之公司。

註 7：東莞涌鉅貿易有限公司為本公司 100.00% 之子公司 ALPHA INTERNATIONAL (B.V.I.) CAPITAL LTD 於大陸投資之公司。另業於民國一〇二年一月清算。

台灣艾華電子工業股份有限公司個體財務報表附註(續)
(金額除另予註明外，均以新台幣仟元為單位)

2.與大陸被投資公司間之重大交易事項：

(1)進貨金額及百分比與相關應付款項之期末餘額及百分比：

	進貨		應付款項	
	金額	估該公司 進貨淨額 百分比	金額	估該公司 科目餘額 百分比
台灣艾華對東莞艾華電子有限公司	\$225,343	74.40	\$28,326	56.19
HONG KONG ALPHA 對東莞艾華電子有限公司	146,113	56.88	30,567	89.97
台灣艾華對 HONG KONG ALPHA	530	0.18	-	-
合 計	<u>\$371,986</u>		<u>\$58,893</u>	

本公司向關係人之進貨，因係屬單一廠商，無其他廠商可資比較，其付款條件為債權債務互抵方式，一般廠商為次月結支付 60 至 90 天期票。

(2)銷貨金額及百分比與相關應收款項之期末餘額及百分比：

	銷貨		應收款項	
	金額	估該公司 銷貨淨額 百分比	金額	估該公司 科目餘額 百分比
台灣艾華對 HONG KONG ALPHA	\$2,802	0.79	\$94	0.21
HONG KONG ALPHA 對東莞艾華電子有限公司	95,313	32.69	53,470	56.99
HONG KONG ALPHA 對東莞士華電子有限公司	12,794	4.39	4,019	4.28
合 計	<u>\$110,909</u>		<u>\$57,583</u>	

本公司銷貨予關係人之產品大多屬特殊規格，因售予其他客戶相同產品之情形較少，故其交易價格無法合理比較；另對其收款條件為債權債務互抵方式，而一般客戶為月結 30-120 天收款。

(3)財產交易金額及其所產生損益數額：無此情形。

(4)票據背書保證或提供擔保品之期末餘額及其目的：無此情形。

台灣艾華電子工業股份有限公司個體財務報表附註(續)
(金額除另予註明外，均以新台幣仟元為單位)

(5)資金融通之最高餘額、期末餘額、利率區間及當期利息總額：

本公司民國一〇二年由第三地區 HONG KONG ALPHA COMPANY LTD. 資金貸與東莞士華電子有限公司之情形如下：

<u>其他應收款</u>	<u>最高餘額</u>	<u>期末餘額</u>	<u>利率區間</u>	<u>利息總額</u>
東莞士華電子有限公司	\$5,224	\$5,224	-%	\$-

(6)其他對當期損益或財務狀況有重大影響之交易事項，如勞務之提供或收受等：

本公司民國一〇二年為 HONG KONG ALPHA COMPANY LTD. 代購原料金額為 75,474 仟元。

另本公司民國一〇二年為 HONG KONG ALPHA COMPANY LTD. 代購原料而收取服務費收入計 28,097 仟元。

另本公司截至民國一〇二年十二月三十一日止為 HONG KONG ALPHA COMPANY LTD. 及東莞艾華電子有限公司代墊款項 13,850 仟元及 2,676 仟元，帳列其他應收款－關係人。

另本公司截至民國一〇二年十二月三十一日止為東莞艾華電子有限公司代收款項 226 仟元，帳列其他應付款－關係人。

另 HONG KONG ALPHA COMPANY LTD. 截至民國一〇二年十二月三十一日止為東莞艾華電子有限公司代收款項 1,769 仟元，帳列其他應付款－關係人。

十四、首次採用國際財務報導準則

本公司針對所有結束於民國一〇一年十二月三十一日(含)以前之會計年度，係根據我國一般公認會計原則編製財務報表。本公司民國一〇二年度之個體財務報告係為首份依證券發行人財務報告編製準則編製之年度個體財務報告。

因此，自民國一〇二年一月一日(含)開始，本公司已遵循證券發行人財務報告編製準則編製個體財務報告，並於會計政策中說明。首份個體財務報告之編製基礎除遵循附註四說明之重大會計政策外，亦包括國際財務報導準則第一號「首次採用國際財務報導準則」之規定。本公司採用之初始國際財務報導準則個體資產負債表係自民國一〇一年一月一日開始編製，該日係轉換至國際財務報導準則日。

國際財務報導準則第一號「首次採用國際財務報導準則」之豁免

台灣艾華電子工業股份有限公司個體財務報表附註(續)
(金額除另予註明外，均以新台幣仟元為單位)

國際財務報導準則第一號「首次採用國際財務報導準則」允許首次採用者可以選擇針對追溯適用國際財務報導準則之原則提供若干豁免選項。本公司所採用之豁免項目如下：

- 1.在轉換日將全部累計精算損益一次認列於保留盈餘。
- 2.以轉換日起各個會計期間推延決定之金額，揭露國際會計準則第十九號「員工福利」規定之確定福利義務現值、計畫資產公允價值及計畫盈虧，以及經驗調整資訊。

轉換至國際財務報導準則之影響

轉換至國際財務報導準則後，對本公司民國一〇一年一月一日(轉換日)及民國一〇一年十二月三十一日之個體資產負債表暨民國一〇一年度個體綜合損益表之影響如下：

民國一〇一年一月一日個體資產負債表項目之調節

先前一般公認會計原則	轉換至國際財務報導準則之影響			金額	經金管會認可之國際財務報導準則	註
	金額	認列及衡量差				
		異	表達差異			
項目	金額	異	表達差異	金額	項目	註
流動資產					流動資產	
現金及約當現金	\$285,278	\$-	\$(24,000)	\$261,278	現金及約當現金	1
公平價值變動列入損益之金融資產—流動	46,819	-	-	46,819	透過損益按公允價值衡量之金融資產—流動	
-	-	-	24,000	\$24,000	無活絡市場之債券投資	1
應收票據淨額	7,162	-	-	7,162	應收票據淨額	
應收帳款淨額	40,673	-	-	40,673	應收帳款淨額	
應收帳款淨額—關係人	215	-	-	215	應收帳款—關係人	
其他應收款	410	-	-	410	其他應收款	
其他應收款—關係人	30,504	-	-	30,504	其他應收款—關係人	
存貨淨額	9,247	-	-	9,247	存貨淨額	
預付款項	548	-	-	548	預付款項	
遞延所得稅資產	1,018	-	(1,018)	-	-	2
其他流動資產	235	-	-	235	其他流動資產	
流動資產合計	422,109			421,091	流動資產合計	
採權益法之長期投資	350,860	-	-	350,860	採用權益法之投資	
固定資產淨額	115,634	-	-	115,634	非流動資產 不動產、廠房及設備	

台灣艾華電子工業股份有限公司個體財務報表附註(續)
(金額除另予註明外，均以新台幣仟元為單位)

無形資產	5,409	(4,165)	-	1,244	無形資產	3
其他資產						
出租資產	22,480	-	-	22,480	投資性不動產淨額	
存出保證金	63	-	-	63	存出保證金	
遞延所得稅資產	-		1,053	1,053	遞延所得稅資產	2
其他資產合計	22,543			491,334	非流動資產合計	
資產總計	\$916,555	\$(4,165)	\$35	\$912,425	資產總計	

轉換至國際財務報導準則

先前一般公認會計原則	之影響			經金管會認可之國際財務報導準則	註	
項目	金額	差異	表達差異	金額	項目	
流動負債					流動負債	
應付票據	\$16,061	\$-	\$-	\$16,061	應付票據	
應付帳款	7,823	-	-	7,823	應付帳款	
應付帳款－關係人	2,341	-	-	2,341	應付帳款－關係人	
應付所得稅	8,747	-	-	8,747	當期所得稅負債	
應付費用	25,921	-	-	25,921	其他應付款	
應付設備款	1,118	-	-	1,118	其他應付款	
預收貨款	3,445	-	-	3,445	其他流動負債	
其他流動負債	4,183	-	-	4,183	其他流動負債	
流動負債合計	69,639			69,639	流動負債合計	
其他負債					非流動負債	
應計退休金負債	19,381	5,856	-	25,237	應計退休金負債	3
存入保證金	3,020	-	-	3,020	其他非流動負債	
遞延所得稅負債	46,773	-	35	46,808	遞延所得稅負債	2
其他負債合計	69,174			75,065	非流動負債合計	
負債總計	138,813	5,856	35	144,704	負債總計	
股本					股本	
普通股股本	361,920	-	-	361,920	普通股股本	
資本公積					資本公積	
長期投資	59	-	(59)	-	其他	5
保留盈餘					保留盈餘	
法定盈餘公積	109,334	-	-	109,334	法定盈餘公積	
特別盈餘公積	29,703	-	-	29,703	特別盈餘公積	

台灣艾華電子工業股份有限公司個體財務報表附註(續)
(金額除另予註明外，均以新台幣仟元為單位)

未分配盈餘	302,823	(16,750)	59	286,132	未分配盈餘	3、5
股東權益其他調整項目					其他權益	
累積換算調整數	(18,169)	-	-	(18,169)	國外營運機構財務報表 換算之兌換差額	
未認為退休金成本之淨 損失	(6,729)	6,729	-	-		3
庫藏股票	(1,199)	-	-	(1,199)	庫藏股票	
股東權益總計	<u>777,742</u>	<u>(10,021)</u>	<u>-</u>	<u>767,721</u>	權益總計	
負債及股東權益總計	<u>\$916,555</u>	<u>\$(4,165)</u>	<u>\$35</u>	<u>\$912,425</u>	負債及權益總計	

民國一〇一年十二月三十一日個體資產負債表項目之調節

轉換至國際財務報導準則

先前一般公認會計原則		之影響		經金管會認可之國際財務報導準則		
項目	金額	差異	表達差異	金額	項目	註
流動資產					流動資產	
現金及約當現金	\$344,687	\$-	\$(50,500)	\$294,187	現金及約當現金	1
公平價值變動列入損益 之金融資產－流動	50,285	-	-	50,285	透過損益按公允價值衡 量之金融資產－流動	
-	-	-	50,500	50,500	無活絡市場之債券投資 －流動	1
應收票據淨額	5,565	-	-	5,565	應收票據淨額	
應收帳款淨額	33,620	-	-	33,620	應收帳款淨額	
其他應收款	9,818	-	-	9,818	其他應收款	
其他應收款－關係人	7,097	-	-	7,097	其他應收款－關係人	
存貨淨額	8,477	-	-	8,477	存貨淨額	
預付款項	1,195	-	-	1,195	預付款項	
遞延所得稅資產	1,513	-	(1,513)	-		2
其他流動資產	726	-	-	726	其他流動資產	
流動資產合計	<u>462,983</u>			<u>461,470</u>	流動資產合計	
採權益法之長期投資	344,104			344,104	採用權益法之投資	
固定資產淨額	<u>114,037</u>	-	-	114,037	非流動資產 不動產、廠房及設備	
無形資產	<u>3,829</u>	(2,777)	-	1,052	無形資產	3
其他資產						
出租資產	22,141	-	-	22,141	投資性不動產淨額	
存出保證金	63	-	-	63	其他非流動資產	

台灣艾華電子工業股份有限公司個體財務報表附註(續)
(金額除另予註明外，均以新台幣仟元為單位)

遞延所得稅資產	-	-	1,513	1,513	遞延所得稅資產	2
其他資產合計	22,204	-	-	482,910	非流動資產合計	
資產總計	\$947,157	\$(2,777)	\$-	\$944,380	資產總計	

轉換至國際財務報導準則

先前一般公認會計原則	之影響			經金管會認可之國際財務報導準則	註
項目	金額	差異	表達差異	金額	項目
流動負債					流動負債
應付票據	\$19,099	\$-	\$-	\$19,099	應付票據
應付帳款	5,714	-	-	5,714	應付帳款
應付帳款－關係人	18,400	-	-	18,400	應付帳款－關係人
應付所得稅	5,748	-	-	5,748	當期所得稅負債
應付費用	20,704	-	-	20,704	其他應付款
其他應付款	9,231	-	-	9,231	其他應付款
預收貨款	4,049	-	-	4,049	其他流動負債
其他流動負債	4,287	-	-	4,287	其他流動負債
流動負債合計	87,232			87,232	流動負債合計
其他負債					非流動負債
應計退休金負債	21,518	8,432	-	29,950	應計退休金負債
存入保證金	5,320	-	-	5,320	其他非流動負債
遞延所得稅負債	53,010	-	-	53,010	遞延所得稅負債
遞延貸項－聯屬公司間利益	226	-	-	226	其他非流動負債
其他負債合計	80,074			88,506	非流動負債合計
負債總計	167,306	8,432	-	175,738	負債總計
股本					股本
普通股股本	360,970	-	-	360,970	普通股股本
資本公積					資本公積
長期投資	59	-	(59)	-	其他
保留盈餘					保留盈餘
法定盈餘公積	119,225	-	-	119,225	法定盈餘公積
特別盈餘公積	24,898	-	-	24,898	特別盈餘公積
未分配盈餘	312,658	(20,736)	59	291,981	未分配盈餘
股東權益其他調整項目					其他權益
累積換算調整數	(28,432)	-	-	(28,432)	國外營運機構財務報表 換算之兌換差額

台灣艾華電子工業股份有限公司個體財務報表附註(續)
(金額除另予註明外，均以新台幣仟元為單位)

未認列為退休金成本之淨損失	(9,527)	9,527	-	-	-	3
庫藏股票	-	-	-	-	庫藏股票	
股東權益總計	779,851	(11,209)	-	768,642	權益總計	
負債及股東權益總計	\$947,157	\$(2,777)	\$-	\$944,380	負債及權益總計	

民國一〇一一年度個體綜合損益表項目之調節

項目	金額	轉換至國際財務報導準則之影響		金額	項目	註
		認列及衡量差異	表達差異			
營業收入淨額	\$370,138	\$-	\$-	\$370,138	營業收入淨額	
營業成本	(252,844)	457	-	(252,387)	營業成本	3
營業毛利	117,294	457	-	117,751	營業毛利	
聯屬公司間未實現銷貨毛利	(226)	-	-	(226)	聯屬公司間未實現利益	
營業費用					營業費用	
研究發展費用	(8,736)	169	-	(8,567)	研究發展費用	3
管理費用	(43,537)	857	-	(42,680)	管理費用	3
推銷費用	(16,436)	358	-	(16,078)	推銷費用	3
合計	(68,709)	1,384	-	(67,325)		
營業利益	48,359	1,841	-	50,200	營業利益	
營業外收入及利益					營業外收入及支出	
利息收入	1,554	-	-	1,554	其他收入	4
採權益法認列之投資淨益	36,731	-	-	36,731	採用權益法認列之子公司、 關聯企業及合資損益之份額	4
租金收入	4,077	-	-	4,077	其他收入	4
金融資產評價利益	3,466	-	-	3,466	其他利益及損失	4
其他收入	4,028	-	-	4,028	其他收入	4
合計	49,856	-	-	49,856		
營業外費用及損失						
處分固定資產損失	(42)	-	-	(42)	其他利益及損失	4
兌換損失	(5,279)	-	-	(5,279)	其他利益及損失	4
其他支出	(339)	-	-	(339)	其他利益及損失	4
合計	(5,660)	-	-	(5,660)		

台灣艾華電子工業股份有限公司個體財務報表附註(續)
(金額除另予註明外，均以新台幣仟元為單位)

稅前利益	92,555	1,841	-	94,396	稅前利益
所得稅費用	(19,629)	-	-	(19,629)	所得稅費用
總淨利	<u>\$72,926</u>	<u>1,841</u>	<u>-</u>	<u>74,767</u>	本期淨利
		-	(10,263)	(10,263)	採用權益法認列之子公司、 關聯企業及合資之其他綜合 損益之份額
			(5,827)	(5,827)	確定福利計畫之精算損失
		-	-	-	與其他綜合損益組成部分相 關之所得稅
		-	(16,090)	(16,090)	本期其他綜合損益(稅後淨額)
	<u>\$1,841</u>	<u>\$(16,090)</u>		<u>\$58,677</u>	本期綜合損益總額

民國一〇一年度個體現金流量表重大調整說明

由我國一般公認會計原則轉換為國際財務報導準則，對現金流量表並未有重大影響。本公司依先前一般公認會計原則按間接法編製之現金流量表，係將利息收現數、股利收現數及利息支付數作為營業活動之現金流量，且未被要求單獨揭露利息收現數與股利收現數。惟依國際會計準則第七號「現金流量表」之規定，本公司民國一〇一年度之利息收現數1,554仟元，係單獨予以揭露，且將利息收現數仍表達為營業活動之現金流量。

除上述差異外，依國際財務報導準則編製之個體現金流量表與依先前一般公認會計原則所編製者，並無其他重大差異。

1. 現金及約當現金

依國際會計準則第七號「現金流量表」規定，本公司所持有之定期存款業已依其性質重分類至無活絡市場之債券投資，民國一〇一年一月一日及十二月三十一日自現金及約當現金重分類至無活絡市場之債券投資金額分別為24,000仟元及50,500仟元。

2. 遞延所得稅之分類及備抵評價

依先前一般公認會計原則，同一納稅主體之流動及非流動遞延所得稅負債及資產互相抵銷，僅列示其淨額。轉換至國際財務報導準則後，依國際會計準則第十二號「所得稅」規定，遞延所得稅資產與負債僅於當期所得稅資產及當期所得稅負債之互抵具有法定執行權，且遞延所得稅係屬同一納稅主體並與由同一稅捐機關課徵之所得稅有關時，可予互抵。

台灣艾華電子工業股份有限公司個體財務報表附註(續)
(金額除另予註明外，均以新台幣仟元為單位)

依先前一般公認會計原則，遞延所得稅資產或負債依其相關資產或負債之分類劃分為流動或非流動。未能歸屬者，則按該遞延所得稅資產或負債預期實現或清償之期間劃分。轉換至國際財務報導準則後，依國際會計準則第一號「財務報表之表達」規定，遞延所得稅資產或負債一律列為非流動。此一重分類使得民國一〇一年一月一日遞延所得稅資產－流動減少1,018仟元、遞延所得稅資產－非流動增加1,053仟元及遞延所得稅負債－非流動增加35仟元；民國一〇一年十二月三十一日遞延所得稅資產－流動減少1,513仟元及遞延所得稅資產－非流動增加1,513仟元。

依先前一般公認會計原則，遞延所得稅資產係全額認列，並對有百分之五十以上機率無法實現部分設立備抵評價科目。轉換至國際財務報導準則後，依國際會計準則第十二號「所得稅」規定，遞延所得稅資產僅就很有可能(Probable)實現之範圍內認列。

3.員工福利

本公司依先前一般公認會計原則之規定，對確定福利義務進行精算評價，並據以認列相關退休金成本及應計退休金負債。轉換至國際財務報導準則後，依國際會計準則第十九號「員工福利」之規定進行精算評價。本公司於民國一〇一年一月一日及十二月三十一日因重新針對確定福利義務進行精算、採用國際財務報導準則第一號「首次採用國際財務報導準則」之豁免於民國一〇一年一月一日將累計精算損益於轉換日歸零，及一次認列未認列過渡性淨給付義務，致民國一〇一年一月一日及十二月三十一日預付退休金減少4,165仟元及2,777仟元，應計退休金負債分別調整5,856仟元及8,432仟元。此外，由於本公司選擇於轉換至國際財務報導準則後，將精算損益全數列入其他綜合損益，綜合以上影響，民國一〇一年度退休金成本調整1,841仟元及民國一〇一年度其他綜合損益調整5,827仟元。

4.合併綜合損益表之調節說明

本公司原依我國修正前證券發行人財務報告編製準則編製合併損益表，其營業利益僅包含營業收入、營業成本及營業費用。轉換至國際財務報導準則後，為配合國際財務報導準則之財務報表表達方式以及修正後證券發行人財務報告編製準則，部分綜合損益表項目已予以重分類。其他與轉換至國際財務報導準則有關之調整已敘述如上。

5.其他

其他差異調整影響數致資本公積減少59仟元及保留盈餘增加59仟元。

為便於財務報表之比較，依先前一般公認會計原則編製財務報表之部份科目業經重分類。

五、一〇二年度經會計師查核簽證之合併財務報表

台灣艾華電子工業股份有限公司及其子公司 會計師查核報告

台灣艾華電子工業股份有限公司及其子公司民國一〇二年十二月三十一日、民國一〇一年十二月三十一日及民國一〇一年一月一日之合併資產負債表，暨民國一〇二年一月一日至十二月三十一日及民國一〇一年一月一日至十二月三十一日之合併綜合損益表、合併權益變動表及合併現金流量表，業經本會計師查核竣事。上開合併財務報表之編製係管理階層之責任，本會計師之責任則為根據查核結果對上開合併財務報表表示意見。

本會計師係依照會計師查核簽證財務報表規則及一般公認審計準則規劃並執行查核工作，以合理確信財務報表有無重大不實表達。此項查核工作包括以抽查方式獲取財務報表所列金額及所揭露事項之查核證據、評估管理階層編製財務報表所採用之會計原則及所作之重大會計估計，暨評估財務報表整體之表達。本會計師相信此項查核工作可對所表示之意見提供合理之依據。

依本會計師之意見，第一段所述合併財務報表在所有重大方面係依照證券發行人財務報告編製準則及經金融監督管理委員會認可之國際財務報導準則、國際會計準則、國際財務報導解釋及解釋公告編製，足以允當表達台灣艾華電子工業股份有限公司及其子公司民國一〇二年十二月三十一日、民國一〇一年十二月三十一日及民國一〇一年一月一日之合併財務狀況，暨民國一〇二年一月一日至十二月三十一日及民國一〇一年一月一日至十二月三十一日之合併財務績效與合併現金流量。

台灣艾華電子工業股份有限公司已編製民國一〇二年度及一〇一年度之個體財務報告，並經本會計師出具無保留意見之查核報告在案，備供參考。

安永聯合會計師事務所

主管機關核准辦理公開發行公司財務報告

查核簽證文號：(94)金管證(六)第 0940128837 號

(96) 金管證(六)第 0960002720 號

黃益輝 黃益輝



會計師：

許新民 許新民



中華民國一〇三年二月二十一日

台灣艾華電子工業股份有限公司及子公司
合併資產負債表

民國一〇二年十二月三十一日、民國一〇二年十一月三十一日及民國一〇一年一月一日

(金額均以新台幣千元為單位)

代碼	會計項目	附註	一〇二年十二月三十一日		一〇一年十二月三十一日		一〇一年一月一日	
			金額	%	金額	%	金額	%
11XX	流動資產							
1100	現金及約當現金	四及六.1	\$359,083	33.88	\$456,775	45.63	\$450,887	46.33
1110	透過損益按公允價值衡量之金融資產	四及六.2	26,058	2.46	50,285	5.02	46,819	4.81
1147	無活絡市場之債券投資	四及六.3	263,437	24.85	77,658	7.76	41,508	4.26
1150	應收票據淨額	四及六.4	5,385	0.51	5,957	0.59	7,369	0.76
1170	應收帳款淨額	四及六.5	107,375	10.13	118,308	11.82	127,709	13.12
1200	其他應收款		4,081	0.39	11,140	1.11	543	0.06
1220	當期所得稅資產		1,409	0.13	-	-	-	-
1310	存貨淨額	四及六.6	70,551	6.66	62,095	6.20	78,167	8.03
1410	預付款項		1,901	0.18	2,192	0.22	3,611	0.37
1470	其他流動資產		2,565	0.24	2,178	0.22	2,905	0.30
	流動資產合計		841,845	79.43	786,588	78.57	759,518	78.04
15XX	非流動資產							
1600	不動產、廠房及設備	四、六.7及八	177,474	16.74	182,370	18.22	185,064	19.01
1760	投資性不動產淨額	四及六.8	22,166	2.09	22,141	2.21	22,480	2.31
1780	無形資產	四及六.9	1,223	0.11	1,825	0.18	1,282	0.13
1840	遞延所得稅資產	四及六.21	4,856	0.46	1,816	0.18	1,349	0.14
1900	其他非流動資產	四及六.10	12,358	1.17	6,377	0.64	3,570	0.37
	非流動資產合計		218,077	20.57	214,529	21.43	213,745	21.96
	資產總計		\$1,059,922	100.00	\$1,001,117	100.00	\$973,263	100.00

(請參閱合併財務報表附註)

董事長：簡文英

經理人：黃子軒

會計主管：成書英



台灣艾華電子股份有限公司及子公司

合併資產負債表(續)

民國一〇二年十二月三十一日、民國一〇一年十二月三十一日及民國一〇一年一月一日

(金額均以新台幣千元為單位)

代碼	負債及權益會計項目	附註	一〇二年十二月三十一日		一〇一年十二月三十一日		一〇一年一月一日	
			金額	%	金額	%	金額	%
21XX	流動負債							
2150	應付票據		\$16,262	1.53	\$23,205	2.32	\$18,419	1.89
2170	應付帳款		54,525	5.15	46,565	4.65	40,719	4.19
2200	其他應付款	四及六.11	50,243	4.74	55,702	5.57	49,413	5.08
2230	當期所得稅負債	四及六.21	15,871	1.50	9,046	0.90	10,831	1.11
2300	其他流動負債	六.12	9,665	0.91	9,124	0.91	10,799	1.11
	流動負債合計		146,566	13.83	143,642	14.35	130,181	13.38
25XX	非流動負債							
2570	遞延所得稅負債	四及六.21	58,875	5.55	53,563	5.35	47,104	4.84
2600	其他非流動負債	六.13	1,520	0.14	5,320	0.53	3,020	0.31
2640	應計退休金負債	四及六.14	21,996	2.08	29,950	2.99	25,237	2.59
	非流動負債合計		82,391	7.77	88,833	8.87	75,361	7.74
	負債總計		228,957	21.60	232,475	23.22	205,542	21.12
31XX	歸屬於母公司業主之權益							
3100	股本	六.15						
3110	普通股		360,970	34.06	360,970	36.06	361,920	37.19
3300	保留盈餘							
3310	法定盈餘公積		126,517	11.94	119,225	11.91	109,334	11.23
3320	特別盈餘公積		37,959	3.58	24,898	2.49	29,703	3.05
3350	未分配盈餘		320,023	30.19	291,981	29.16	286,132	29.40
	保留盈餘合計		484,499	45.71	436,104	43.56	425,169	43.68
3400	其他權益							
3410	國外營運機構財務報表換算之兌換損益		(14,504)	(1.37)	(28,432)	(2.84)	(18,169)	(1.87)
3500	庫藏股票	四及六.15	-	-	-	-	(1,199)	(0.12)
	權益總計		830,965	78.40	768,642	76.78	767,721	78.88
	負債及權益總計		\$1,059,922	100.00	\$1,001,117	100.00	\$973,263	100.00

(請參閱合併財務報表附註)

董事長：簡文英

經理人：黃子軒

會計主管：成書英





民國一〇二年一月一日至十二月三十一日
 (金額除每股盈餘外，均以新台幣千元為單位)

代碼	項 目	附註	一〇二年度		一〇一年度	
			金額	%	金額	%
4000	營業收入	四及六.16	\$667,256	100.00	\$693,859	100.00
5000	營業成本		(472,168)	(70.76)	(477,541)	(68.82)
5900	營業毛利		195,088	29.24	216,318	31.18
6000	營業費用					
6100	推銷費用		(33,845)	(5.07)	(42,538)	(6.13)
6200	管理費用		(69,218)	(10.37)	(68,368)	(9.85)
6300	研發費用		(12,914)	(1.94)	(9,982)	(1.44)
	營業費用合計		(115,977)	(17.38)	(120,888)	(17.42)
6900	營業利益		79,111	11.86	95,430	13.76
7000	營業外收入及支出					
7010	其他收入	四及六.19	19,371	2.90	12,052	1.74
7020	其他利益及損失	四及六.19	12,843	1.93	(2,943)	(0.43)
	營業外收入及支出合計		32,214	4.83	9,109	1.31
7900	稅前淨利		111,325	16.69	104,539	15.06
7950	所得稅費用		(27,991)	(4.20)	(29,772)	(4.29)
8200	本期淨利	四及六.21	83,334	12.49	74,767	10.77
8300	其他綜合損益	四及六.20				
8310	國外營運機構財務報表換算之兌換差額		10,957	1.64	(10,263)	(1.48)
8360	確定福利計畫之精算(損)益		1,158	0.17	(5,827)	(0.84)
8399	與其他綜合損益組成部分相關之所得稅		2,971	0.45	-	-
	本期其他綜合損益(稅後淨額)		15,086	2.26	(16,090)	(2.32)
8500	本期綜合損益總額		\$98,420	14.75	\$58,677	8.45
9750	每股盈餘(元)	四及六.22	\$2.31		\$2.07	
9850	基本每股盈餘	四及六.22	\$2.29		\$2.05	

(請參閱合併財務報表附註)



董事長：簡文英




經理人：黃子軒



會計主管：成書英

台灣艾華電訊科技股份有限公司及子公司



合併權益變動表

民國一〇二〇年一月一日至十二月三十一日


及民國一〇一九年一月一日至十二月三十一日

(金額均以新台幣千元為單位)

代碼	項 目	附註	保 留 盈 餘				歸屬於母公司業主之權益				權益總額
			股本	法定盈餘公積	特別盈餘公積	未分配盈餘	國外營運機構財務報表換算之兌換差額	其他權益項目	庫藏股票	總計	
A1	民國一〇一一年一月一日餘額		3100	3310	3320	3350	3410	3500	36XX	3XXX	\$767,721
B1	民國一〇一〇年度盈餘指撥及分配	六.15	\$361,920	\$109,334	\$29,703	\$286,132	\$(18,169)	\$(1,199)	\$767,721		\$767,721
B3	提列法定盈餘公積			9,891	(4,805)	(9,891)					-
B5	提列特別盈餘公積					4,805					-
D1	普通股現金股利					(57,756)					(57,756)
D3	民國一〇一〇年度淨利	六.20				74,767					74,767
D5	民國一〇一〇年度其他綜合損益					(5,827)					(16,090)
L3	民國一〇一〇年度綜合損益總額					68,940					58,677
	庫藏股註銷	四及六.15	(950)			(249)		1,199			-
Z1	民國一〇一一年十二月三十一日餘額		\$360,970	\$119,225	\$24,898	\$291,981	\$(28,432)	-\$	\$768,642		\$768,642
A1	民國一〇二〇年一月一日餘額		\$360,970	\$119,225	\$24,898	\$291,981	\$(28,432)	-\$	\$768,642		\$768,642
B1	民國一〇一九年度盈餘指撥及分配	六.15		7,292	13,061	(7,292)					-
B3	提列法定盈餘公積					(13,061)					-
B5	提列特別盈餘公積					(36,097)					(36,097)
D1	普通股現金股利					83,334					83,334
D3	民國一〇一九年度淨利					1,158					15,086
D5	民國一〇一九年度其他綜合損益	六.20				84,492					98,420
	民國一〇一九年度綜合損益總額										15,086
Z1	民國一〇二〇年十二月三十一日餘額		\$360,970	\$126,517	\$37,959	\$320,023	\$(14,504)	-\$	\$830,965		\$830,965

(請參閱合併財務報表附註)

董事長：簡文英



經理人：黃子軒



會計主管：成書英



台灣艾華電行有限公司及子公司

合併現金流量表

民國一〇二〇年一月一日至十二月三十一日

及民國一〇一九年一月一日至十二月三十一日

(金額均以新台幣千元為單位)

代碼	項目	一〇二〇年度 金額	一〇一九年度 金額	代碼	項目	一〇二〇年度 金額	一〇一九年度 金額
AAAA	營業活動之現金流量：				投資活動之現金流量：		
A10000	本期稅前淨利	\$111,325	\$104,539	B00020	持有供交易金融資產(增加)減少	23,642	-
A20000	調整項目：			B00600	取得無活絡市場之債券投資	(185,779)	(36,150)
A20010	收益費損項目：			B02700	取得不動產、廠房及設備	(10,811)	(21,842)
A20100	折舊費用(含投資性不動產淨額)	15,068	15,106	B02800	處分不動產、廠房及設備	351	2,230
A20200	攤銷費用	764	661	B03700	存出保證金(增加)減少	(1,040)	(355)
A20300	呆帳回升利益	(709)	(834)	B04500	取得無形資產	(122)	(1,200)
A20400	透過損益按公允價值衡量金融資產及負債之淨損失(利益)	585	(3,466)	B05400	取得投資性不動產	(370)	-
A21200	利息收入	(7,703)	(3,021)	BBBB	投資活動之淨現金流入(流出)	(174,129)	(57,317)
A22500	處分及報廢不動產、廠房及設備損失(利益)	392	911				
A30000	與營業活動相關之資產/負債變動數：						
A31130	應收票據(增加)減少	572	1,412	CCCC	籌資活動之現金流量：		
A31150	應收帳款(增加)減少	11,642	10,235	C03000	存入保證金增加(減少)	(3,800)	2,300
A31180	其他應收帳款(增加)減少	8,725	(10,597)	C04500	發放現金股利	(36,097)	(57,756)
A31200	存貨(增加)減少	(8,456)	16,072	CCCC	籌資活動之淨現金流入(流出)	(39,897)	(55,456)
A31230	預付款項(增加)減少	291	1,419				
A31240	其他流動資產(增加)減少	(387)	727	DDDD	匯率變動對現金及約當現金之影響	6,107	(7,860)
A32130	應付票據增加(減少)	(6,943)	4,786				
A32150	應付帳款增加(減少)	7,960	5,846	EEEE	本期現金及約當現金增加(減少)數	(97,692)	5,888
A32180	其他應付款增加(減少)	(6,802)	8,240	E00100	期初現金及約當現金餘額	456,775	450,887
A32230	其他流動負債增加(減少)	541	(1,675)	E00200	期末現金及約當現金餘額	\$359,083	\$456,775
A32240	應計退休基金負債增加(減少)	(6,796)	(1,114)				
A33000	營運產生之現金流入(流出)	120,069	149,247				
A33100	收取之利息	6,036	3,021				
A33500	支付之所得稅	(15,878)	(25,747)				
AAAA	營業活動之淨現金流入(流出)	110,227	126,521				

(請參閱合併財務報表附註)



董事長：簡文英



經理人：黃子軒



會計主管：成書英

台灣艾華電子工業股份有限公司及子公司
合併財務報表附註
(金額除另予註明外，均以新台幣仟元為單位)

一、公司沿革

台灣艾華電子工業股份有限公司(以下簡稱本公司)於民國五十九年二月十四日奉准設立。

本公司主要業務為：

- 1.可變電阻、開關矽整流器製造、加工及買賣。
- 2.前項有關之原料及產品進出口業務。
- 3.有關上項業務之經營及投資。

本公司股票於民國九十一年九月十三日經櫃檯買賣中心(九一)證櫃上字第三七五四七號函核准上櫃，並自民國九十一年十一月十三日起於櫃檯買賣中心開始櫃檯買賣，其註冊地及主要營運據點位於桃園縣桃園市中正路 1221、1223 號 9 樓。

二、通過財務報告之日期及程序

本公司及子公司(以下簡稱本集團)民國一〇二年度及一〇一年度之合併財務報告業經董事會於民國一〇三年二月二十一日通過發布。

三、新發布及修訂準則及解釋之適用

- 1.截至財務報告發布日為止，本公司未採用下列金融監督管理委員會(以下簡稱金管會)認可但尚未適用之新發布、修訂及修正之國際財務報導準則、國際會計準則、國際財務報導解釋或解釋公告如下：

國際財務報導準則第 9 號「金融工具」

國際會計準則理事會將以國際財務報導準則第 9 號「金融工具」取代國際會計準則第 39 號「金融工具：認列與衡量」，並拆分為三個主要階段逐步進行，每完成一階段即取代國際會計準則第 39 號「金融工具：認列與衡量」。第一階段係關於金融資產及負債之分類及衡量，此部分之準則自 2015 年 1 月 1 日以後開始之年度期間生效，理事會陸續再對減損方法與避險會計進行修正。惟我國 2013 年適用國際財務報導準則時，不得提前採用國際財務報導準則第 9 號「金融工具」，且金管會將另行規定實施日期。首次採用第一階段國際財務報導準則第 9 號「金融工具」將影響本公司對金融資產之分類及衡量，但不影響金融負債之分類及衡量。其他兩階段之修訂對本公司之影響尚無法合理估計。

台灣艾華電子工業股份有限公司及子公司合併財務報表附註(續)
(金額除另予註明外，均以新台幣仟元為單位)

2.國際會計準則理事會已發布但金管會尚未認可之準則或解釋

(1) 2010 年國際財務報導準則之改善

國際財務報導準則第 1 號「首次採用國際財務報導準則」

2010 年國際財務報導準則之改善針對國際財務報導準則第 1 號作出以下修正：

若首次採用者就其首份國際財務報導準則財務報表所涵蓋之部分期間內，變動其會計政策或所使用國際財務報導準則第 1 號之豁免規定，則應依該準則第 23 段之規定，解釋每一此種期中財務報告之變動及更新第 32 段所規定之調節。

此外，若衡量日發生於轉換日之後，但在首份國際財務報導準則財務報告所涵蓋之期間內，首次採用者仍得以使用基於特定事項所衡量之公允價值作為認定成本。另認定成本亦得以適用持有用於受費率管制之營運之不動產、廠房及設備或無形資產個別項目，惟於轉換日首次採用者應對使用此項豁免規定之每一項目進行減損測試。首次採用者得選擇採用該項目先前之一般公認會計原則帳面金額作為轉換日之認定成本。以上修正自 2011 年 1 月 1 日以後開始之年度期間生效。

國際財務報導準則第 3 號「企業合併」

於此修正下，收購日於採用國際財務報導準則第 3 號(2008 年修訂)前之企業合併所產生之或有對價，其處理並非依據國際財務報導準則第 3 號(2008 年修訂)之規定。此外，有關非控制權益之衡量選擇係適用於屬現時所有權權益，且其持有者有權於清算發生時按比例份額享有企業淨資產者，非屬前述之非控制權益，僅能以公允價值衡量。另，收購公司無義務但取代之股份基礎給付視為新的股份基礎給付，故於合併後財務報表認列。而流通在外不因企業合併而失效之無義務且未被取代之股份基礎給付一若已既得，則為非控制權益之一部分；若尚未既得，則視同收購日為給與日予以衡量，將其中部分列為非控制權益，其列入部分之決定與有義務取代之區分原則相同。以上修正自 2010 年 7 月 1 日以後開始之年度期間生效。

國際財務報導準則第 7 號「金融工具：揭露」

該修正要求於金融工具量化揭露中提供質性揭露，以使使用者能將相關之揭露作連結，並形成金融工具所產生之風險之性質及程度之全貌。此修正自 2011 年 1 月 1 日以後開始之年度期間生效。

國際會計準則第 1 號「財務報表之表達」

該修正要求對每一權益組成部分，應於權益變動表或附註中依項目別列報其他綜合損益之資訊。此修正自 2011 年 1 月 1 日以後開始之年度期間生效。

台灣艾華電子工業股份有限公司及子公司合併財務報表附註(續)
(金額除另予註明外，均以新台幣仟元為單位)

國際會計準則第 34 號「期中財務報導」

於此修正下，說明因使用者有機會取得企業最近年度報告，於期中財務報告之附註並無必要提供相對不重大之更新。此外，另增加有關金融工具與或有負債/資產之部分揭露事項規定。此修正自 2011 年 1 月 1 日以後開始之年度期間生效。

國際財務報導解釋第 13 號「客戶忠誠計畫」

於此修正下，可兌換獎勵積分之公允價值考量提供予未由原始銷售交易賺得獎勵積分之客戶之折扣或獎勵之金額。此修正自 2011 年 1 月 1 日以後開始之年度期間生效。

- (2) 國際財務報導準則第 7 號之比較揭露對首次採用者之有限度豁免(修正國際財務報導準則第 1 號「首次採用國際財務報導準則」)

首次採用者被允許使用「金融工具揭露之改善」(修正國際財務報導準則第 7 號)中對國際財務報導準則之規定編製財務報表之現行編製者所允許之相同過渡規定。此修正自 2010 年 7 月 1 日以後開始之年度期間生效。

- (3) 嚴重高度通貨膨脹及移除首次採用之相關特定日期(修正國際財務報導準則第 1 號「首次採用國際財務報導準則」)

該修正針對企業之功能性貨幣過去為，或現在是，高度通貨膨脹經濟下之貨幣，應如何表達財務報表提供指引。此修訂亦移除原本於國際財務報導準則第 1 號與除列或首日損益相關之特定日期，並將其日期改為轉換日。以上修正自 2011 年 7 月 1 日以後開始之年度期間生效。

- (4) 國際財務報導準則第 7 號「金融工具：揭露」之修正

該修正要求對移轉全部但仍持續參與或移轉部分金融資產時，須對金融資產之移轉作額外量化揭露及質性揭露。此修正自 2011 年 7 月 1 日以後開始之年度財期間生效。

- (5) 遞延所得稅：標的資產之回收(修訂國際會計準則第 12 號「所得稅」)

該修正提供一可反駁之前提假設，即按公允價值模式衡量之投資性不動產，其遞延所得稅將以出售之基礎認列，除非企業之經營模式顯示持有該投資性不動產之目的為隨時間消耗其經濟效益。該修正亦提供國際會計準則第 16 號中採重估價模式衡量之非折舊性資產，其遞延所得稅應以出售之基礎衡量。此修正已使得解釋公告第 21 號「所得稅：重估價非折舊性資產之回收」被撤銷。此修正自 2012 年 1 月 1 日以後開始之年度期間生效。

台灣艾華電子工業股份有限公司及子公司合併財務報表附註(續)
(金額除另予註明外，均以新台幣仟元為單位)

(6)國際財務報導準則第 10 號「合併財務報表」

國際財務報導準則第 10 號取代國際會計準則第 27 號與解釋公告第 12 號，其改變主要在於導入整合後的新控制模式，藉以解決國際會計準則第 27 號與解釋公告第 12 號之實務分歧。亦即主要在於決定「是否」將另一個體編入合併報表，但未改變企業「如何」編製合併報表。此準則自 2013 年 1 月 1 日以後開始之年度期間生效。

(7)國際財務報導準則第 11 號「聯合協議」

國際財務報導準則第 11 號取代國際會計準則第 31 號與解釋公告第 13 號，其改變主要在於藉由移除聯合控制個體採用比例合併之選擇，以增加國際財務報導準則中之可比性，並因而使得協議結構不再是決定分類為聯合營運或合資(分類為合資者，即依國際會計準則第 28 號處理)之最重要因素。此準則自 2013 年 1 月 1 日以後開始之年度期間生效。

(8)國際財務報導準則第 12 號「對其他個體之權益之揭露」

國際財務報導準則第 12 號主要係整合針對子公司、聯合協議、關聯企業與未合併結構性個體之揭露規定，並將該等規定於單一國際財務報導準則表達。此準則自 2013 年 1 月 1 日以後開始之年度期間生效。

(9)國際財務報導準則第 13 號「公允價值衡量」

國際財務報導準則第 13 號主要在於定義公允價值、於單一國際財務報導準則規範針對公允價值衡量之架構並規定關於公允價值衡量之揭露，藉以減少衡量公允價值時適用上之複雜性並改善一致性。惟並未改變其他準則中有關何時須採用公允價值衡量或揭露之規定。此準則自 2013 年 1 月 1 日以後開始之年度期間生效。

(10)其他綜合損益項目之表達(修正國際會計準則第 1 號「財務報表之表達」)

此修正要求其他綜合損益節列報之各單行項目，應依其後續是否重分類至損益予以分類及分組。此修正自 2012 年 7 月 1 日以後開始之年度期間生效。

(11)國際會計準則第 19 號「員工福利」之修改

主要修改包括：(1)確定福利計畫之精算損益由原先可採「緩衝區」予以遞延認列，改為認列於其他綜合損益項下、(2)認列於損益項下之金額僅包括當期及前期服務成本、清償損益及淨確定福利負債(資產)淨利息、(3)確定福利計畫之揭露包括提供每一重大精算假設敏感度分析之量化資訊、(4)於企業不再能撤銷福利之要約，及認列國際會計準則第 37 號「負債準備、或有負債及或有資產」範圍內且涉及離職福利之支付之重組成本兩者較早時點認列離職福利等。此修改之準則自 2013 年 1 月 1 日以後開始之年度期間生效。

台灣艾華電子工業股份有限公司及子公司合併財務報表附註(續)
(金額除另予註明外，均以新台幣仟元為單位)

(12)政府借款(修正國際財務報導準則第 1 號「首次採用國際財務報導準則」)

該修正針對追溯調整國際財務報導準則第 9 號(或國際會計準則第 39 號)及國際會計準則第 20 號作出若干規範。首次採用者須推延適用國際會計準則第 20 號之規定於轉換日存在之政府借款，若於借款首次入帳之時點企業已保有追溯調整所需之相關資訊，則企業亦得選擇追溯適用國際財務報導準則第 9 號(或國際會計準則第 39 號)及國際會計準則第 20 號之規定於政府借款。此修正自 2013 年 1 月 1 日以後開始之年度期間生效。

(13)揭露—金融資產及金融負債之互抵(修正國際財務報導準則第 7 號「金融工具：揭露」)

此修正要求企業揭露與互抵權及相關安排之資訊，前述揭露應提供有助於評估互抵對企業財務狀況影響之資訊。新揭露規範所有已認列金融工具依國際會計準則第 32 號「金融工具：表達」規定互抵者外，亦適用於受可執行淨額交割總約定或類似協議規範之已認列金融工具。此修正自 2013 年 1 月 1 日以後開始之年度期間生效。

(14)金融資產及金融負債之互抵(修正國際會計準則第 32 號「金融工具：表達」)

此修正釐清國際會計準則第 32 號中「目前有法律上可執行之權利將所認列之金額互抵」之相關規定，並自 2014 年 1 月 1 日以後開始之年度期間生效。

(15)國際財務報導解釋第 20 號「露天礦場於生產階段之剝除成本」

該解釋適用礦場於生產階段之露天採礦活動所發生之廢料移除成本(生產剝除成本)。在剝除活動之效益係以產生存貨之形式實現之範圍內，企業應依存貨之原則處理該剝除活動之成本。在效益係改善礦產之取得之範圍內，於符合特定標準情況下，則應將此等成本認列為非流動資產(剝除活動資產)。剝除活動資產應作為既有資產之增添或增益處理。此解釋自 2013 年 1 月 1 日以後開始之年度期間生效。

(16) 2009-2011 年國際財務報導準則之改善

國際財務報導準則第 1 號「首次採用國際財務報導準則」

此修正釐清以下規定：曾停止採用國際財務報導準則企業於重新採用國際財務報導準則時，得選擇重新採用國際財務報導準則第 1 號(即使曾經採用過國際財務報導準則第 1 號)，或依國際會計準則第 8 號之規定追溯適用國際財務報導準則之規定，視為企業從未停止採用過國際財務報導準則。此修正自 2013 年 1 月 1 日以後開始之年度期間生效。

台灣艾華電子工業股份有限公司及子公司合併財務報表附註(續)
(金額除另予註明外，均以新台幣仟元為單位)

國際會計準則第 1 號「財務報表之表達」

此修正釐清(1)提供揭露額外比較資訊與最低要求比較資訊之差異。最低要求比較期間係指前期、(2)當企業較最低要求比較期間額外提供比較資訊，應於財務報表相關附註中包括比較資訊，但額外比較期間不需要提供整份財務報表、(3)當企業追溯適用一項會計政策或追溯重編財務報表之項目，或重分類其財務報表之項目而對前期財務狀況表之資訊產生重大影響時，應列報最早比較期間之期初財務狀況表，惟不需要提供與最早比較期間之期初財務狀況表相關之附註。此修正自 2013 年 1 月 1 日以後開始之年度期間生效。

國際會計準則第 16 號「不動產、廠房及設備」

此修正釐清符合不動產、廠房及設備定義之備用零件及維修設備並非存貨。此修正自 2013 年 1 月 1 日以後開始之年度期間生效。

國際會計準則第 32 號「金融工具：表達」

修改現有對權益工具持有人所得稅之規定，要求企業依國際會計準則第 12 號「所得稅」之規定處理。此修正自 2013 年 1 月 1 日以後開始之年度期間生效。

國際會計準則第 34 號「期中財務報導」

此修正釐清關於每一應報導部門之總資產與負債之部門資訊規定，以加強與國際財務報導準則第 8 號「營運部門」規定之一致性。另，某一特定部門之總資產與負債僅於其金額係定期提供予主要營運決策者且相較於前一年度財務報表所揭露者發生重大變動時提供。此修正自 2013 年 1 月 1 日以後開始之年度期間生效。

(17)國際財務報導準則第 10 號「合併財務報表」之修正

投資個體之修正主要係提供國際財務報導準則第 10 號中有關合併之一例外規定，其要求符合投資個體定義之母公司以透過損益按公允價值衡量對子公司之投資，而非將其併入合併報表。此修正亦規定有關投資個體之揭露事項。此修正自 2014 年 1 月 1 日以後開始之年度期間生效。

(18)國際會計準則第 36 號「資產減損」之修正

此修正係針對 2011 年 5 月發布之修正，要求企業僅於報導期間認列或迴轉減損損失時，始應揭露個別資產(包括商譽)或現金產生單位之可回收金額。此外，此修正並要求揭露依據公允價值減出售成本決定已減損資產之可回收金額時，所採用之評價技術、公允價值層級與關鍵假設等資訊。此修正自 2014 年 1 月 1 日以後開始之年度期間生效。

台灣艾華電子工業股份有限公司及子公司合併財務報表附註(續)
(金額除另予註明外，均以新台幣仟元為單位)

(19)國際財務報導解釋第 21 號「稅賦」

該解釋就應在何時針對政府徵收之稅賦(包括按照國際會計準則第 37 號「負債準備、或有負債及或有資產」的規定進行核算的稅賦以及時間和金額均可確定之稅賦)估列為負債提供相關指引。此解釋自 2014 年 1 月 1 日以後開始之年度期間生效。

(20)衍生工具之合約更替及避險會計之延續

此修正主要係對衍生工具若有合約更替，於符合特定條件之情況下，無須停止適用避險會計。此修正自 2014 年 1 月 1 日以後開始之年度期間生效。

(21)國際財務報導準則第 9 號「金融工具」—避險會計

發布與金融工具會計處理相關之修正，包括：(1)完成國際財務報導準則第 9 號「金融工具」第三階段避險會計專案以取代原來國際會計準則第 39 號「金融工具：認列與衡量」中避險會計之規定，此修正將使企業更能於財務報表中反映風險管理活動；(2)允許單獨提早適用國際財務報導準則第 9 號「金融工具」中「本身信用」變動不認列於損益之處理；及(3)刪除 2015 年 1 月 1 日為國際財務報導準則第 9 號「金融工具」之強制生效日之規定。

(22)國際會計準則第 19 號「員工福利」之修正—確定福利計畫：員工提撥

此修正針對員工或第三方提撥至確定福利計畫，其提撥金與員工提供服務之年數無關者(例如依員工薪資固定比例)，提供得選擇之簡化會計處理方法。此修正自 2014 年 7 月 1 日以後開始之年度期間生效。

(23) 2010-2012 年國際財務報導準則之改善

國際財務報導準則第 2 號「股份基礎給付」

修正「既得條件」及「市價條件」之定義及新增「績效條件」及「服務條件」之定義(「績效條件」及「服務條件」之定義於修正前係包含於「既得條件」之定義中)。以上修正適用給與日發生於 2014 年 7 月 1 日後之股份基礎給付交易。

國際財務報導準則第 3 號「企業合併」

此修正包括(1)刪除企業合併之或有對價分類規定中「其他適用之國際財務報導準則」、(2)刪除「國際會計準則第 37 號『負債準備、或有負債及或有資產』或其他適當之國際財務報導準則」，規定非金融資產或非金融負債之或有對價應於每一報導日以公允價值衡量，並將公允價值之變動認列於損益，及(3)修正國際財務報導準則第 9 號「金融工具」之規定以釐清為金融資產或金融負債之或有對價，僅能以公允價值衡量，且依據國際財務報導準則第 9 號「金融工具」之規定表達於損益。此修正自收購日於 2014 年 7 月 1 日以後之企業合併生效。

台灣艾華電子工業股份有限公司及子公司合併財務報表附註(續)
(金額除另予註明外，均以新台幣仟元為單位)

國際財務報導準則第 8 號「營運部門」

要求企業揭露管理階層彙總營運部門之判斷基準，並釐清僅於部門資產定期提供情況下需揭露應報導部門資產總額調節至企業資產總額。此修正自 2014 年 7 月 1 日以後開始之年度期間生效。

國際財務報導準則第 13 號「公允價值衡量」

此新增結論基礎係釐清因先前國際財務報導準則第 13 號「公允價值衡量」之連帶修正，而移除國際財務報導準則第 9 號「金融工具」第 B5.4.12 段及國際會計準則第 39 號「金融工具：認列及衡量」第 AG79 段，並非意圖改變相關衡量規定。

國際會計準則第 16 號「不動產、廠房及設備」

此修正釐清不動產、廠房及設備項目重估價時，重估價日之累計折舊得以總帳面金額與淨帳面金額兩者間之差額重新計算。此修正自 2014 年 7 月 1 日以後開始之年度期間生效。

國際會計準則第 24 號「關係人揭露」

此修正釐清若一個體提供主要管理人員服務予報導個體或報導個體之母公司，則該個體為報導個體之關係人。此修正自 2014 年 7 月 1 日以後開始之年度期間生效。

國際會計準則第 38 號「無形資產」

此修正釐清無形資產項目重估價時，重估價日之累計攤銷得以總帳面金額與淨帳面金額兩者間之差額重新計算。此修正自 2014 年 7 月 1 日以後開始之年度期間生效。

(24) 2011-2013 年國際財務報導準則之改善

國際財務報導準則第 1 號「首次採用國際財務報導準則」

此修正於結論基礎中釐清首次採用者於首份國際財務報導準則財務報表中，得選擇適用已發布並已生效之準則或亦得選擇提前適用已發布但尚未生效之準則或修正(若該準則或修正允許提前適用)。

國際財務報導準則第 3 號「企業合併」

此修正係釐清國際財務報導準則第 3 號「企業合併」第 2 段(a)所述之範圍例外項目包括國際財務報導準則第 11 號「聯合協議」所定義聯合協議所有類型之成立且僅適用於聯合協議個體之財務報表。此修正自 2014 年 7 月 1 日以後開始之年度期間生效。

台灣艾華電子工業股份有限公司及子公司合併財務報表附註(續)
(金額除另予註明外，均以新台幣仟元為單位)

國際財務報導準則第 13 號「公允價值衡量」

此修正述明國際財務報導準則第 13 號第 52 段對金融資產及金融負債群組之公允價值以淨額基礎衡量時，其範圍亦包括屬國際會計準則第 39 號「金融工具：認列及衡量」或國際財務報導準則第 9 號「金融工具」範圍之其他合約，無論該等合約是否符合國際會計準則第 32 號「金融工具：表達」之金融資產或金融負債定義。此修正自 2014 年 7 月 1 日以後開始之年度期間生效。

國際會計準則第 40 號「投資性不動產」

此修正澄清特定交易是否符合國際財務報導準則第 3 號企業合併之定義以及該不動產是否同時符合國際會計準則第 40 號投資性不動產之定義，需分別依循此兩號準則之規定獨立進行分析。此修正自 2014 年 7 月 1 日以後開始之年度期間生效。

(25) 國際財務報導準則第 14 號「受管制之遞延帳戶」

對於處於費率管制活動之首次採用國際財務報導準則採用者，允許該等個體依先前之一般公認會計原則繼續認列與費率管制相關之金額，惟為增進與已採用國際財務報導準則編製者之比較性，國際財務報導準則第 14 號要求應將該等金額單獨列報。此準則自 2016 年 1 月 1 日以後開始之年度期間生效。

以上為國際會計準則理事會已發布但金管會尚未認可之準則或解釋，其實際適用日期以金管會規定為準，本集團現正評估(8)~(11)、(16)之新公布或修正準則、或解釋之潛在影響，暫時無法合理估計前述準則或解釋對本集團之影響外，其餘新公布或修正準則、或解釋對本集團並無重大影響。

四、重大會計政策之彙總說明

1. 遵循聲明

本集團民國一〇二年度及一〇一年度之合併財務報告係依據證券發行人財務報告編製準則及經金管會認可之國際財務報導準則、國際會計準則、國際財務報導解釋及解釋公告編製。

2. 編製基礎

合併財務報表除以公允價值衡量之金融工具外，係以歷史成本為編製基礎。除另行註明者外，合併財務報表均以新台幣仟元為單位。

台灣艾華電子工業股份有限公司及子公司合併財務報表附註(續)
(金額除另予註明外，均以新台幣仟元為單位)

3. 合併概況

合併財務報表編製原則

子公司自收購日(即本集團取得控制之日)起，即全部編入合併報表中，直到喪失對子公司控制之日為止。子公司財務報表之會計期間及會計政策與母公司一致。所有集團內部帳戶餘額、交易、因集團內部交易所產生之未實現內部利得與損失及股利，係全數銷除。

對子公司持股之變動，若未喪失對子公司之控制，則該股權變動係以權益交易處理。

子公司綜合損益總額係歸屬至母公司業主及非控制權益，即使非控制權益因而產生虧損餘額亦然。

若本集團喪失對子公司之控制，則

- (1) 除列子公司之資產(包括商譽)和負債；
- (2) 除列任何非控制權益之帳面金額；
- (3) 認列取得對價之公允價值；
- (4) 認列所保留任何投資之公允價值；
- (5) 認列任何利益或虧損為當期損益；
- (6) 重分類母公司之前認列於其他綜合損益之項目金額為當期損益。

合併財務報表編製主體如下：

投資公司名稱	子公司名稱	主要業務	所持有權益百分比		
			102.12.31	101.12.31	101.01.01
本公司	ALPHA INTERNATION AL (B.V.I) CAPITAL LTD.	可變電阻及開關矽 整流器買賣，及其前 項有關之原料及產 品進出口業務	100.00%	100.00%	100.00%
本公司	WAN YUE ELECTRONIC (B.V.I.) CO., LTD.	經營各種電子零件 之製造、加工、買賣 及進出口業務	-%	-%	100.00%
本公司	華江科技股份有限 公司	經營各種電子零件 之製造、加工、買賣 及進出口業務	-%	-%	100.00%

台灣艾華電子工業股份有限公司及子公司合併財務報表附註(續)
(金額除另予註明外，均以新台幣仟元為單位)

ALPHA INTERNATION AL (B.V.I.) CAPITAL LTD.	HONG KONG ALPHA COMPANY LTD	可變電阻及開關矽 整流器買賣及前項 有關之原料及產品 進出口業務	100.00%	100.00%	100.00%
ALPHA INTERNATION AL (B.V.I.) CAPITAL LTD.	東莞士華電子有限 公司	可變電阻(包括變阻 器及電位計)及其他 開關製造及買賣	100.00%	100.00%	100.00%
ALPHA INTERNATION AL (B.V.I.) CAPITAL LTD.	東莞涌鈺貿易有限 公司	經營各種電子、電機 零件之買賣	-%	100.00%	100.00%
HONG KONG ALPHA COMPANY LTD	東莞艾華電子有限 公司	可變電阻及開關矽 整流器製造、加工及 買賣	100.00%	100.00%	100.00%

4. 外幣交易

本集團之合併財務報表係以母公司之功能性貨幣新台幣表達。集團內的每一個體係自行決定其功能性貨幣，並以該功能性貨幣衡量其財務報表。

集團內個體之外幣交易係以交易日匯率換算為其功能性貨幣記錄。於每一報導期間結束日，外幣貨幣性項目以該日收盤匯率換算；以公允價值衡量之外幣非貨幣性項目，以決定公允價值當日之匯率換算；以歷史成本衡量之外幣非貨幣性項目，以原始交易日之匯率換算。

除下列所述者外，因交割或換算貨幣性項目所產生之兌換差額，於發生當期認列為損益：

- (1) 為取得符合要件之資產所發生之外幣借款，其產生之兌換差額若視為對利息成本之調整者，為借款成本之一部分，予以資本化作為該項資產之成本。
- (2) 適用國際會計準則第三十九號「金融工具：認列與衡量」之外幣項目，依金融工具之會計政策處理。
- (3) 構成報導個體對國外營運機構淨投資一部分之貨幣性項目，所產生之兌換差額原始係認列為其他綜合損益，並於處分該淨投資時，自權益重分類至損益。

當非貨幣性項目之利益或損失認列為其他綜合損益時，該利益或損失之任何兌換組成部分認列為其他綜合損益。當非貨幣性項目之利益或損失認列為損益時，該利益或損失之任何兌換組成部分認列為損益。

台灣艾華電子工業股份有限公司及子公司合併財務報表附註(續)
(金額除另予註明外，均以新台幣仟元為單位)

5. 外幣財務報表之換算

編製合併財務報表時，國外營運機構之資產與負債係以該資產負債表日之收盤匯率換算為新台幣，收益及費損項目係以當期平均匯率換算。因換算而產生之兌換差額認列為其他綜合損益，並於處分該國外營運機構時，將先前已認列於其他綜合損益並累計於權益項下之單獨組成部分之累計兌換差額，於認列處分損益時，自權益重分類至損益。對國外營運機構喪失控制、重大影響或聯合控制但仍保留部分權益時，亦按處分處理。

在未喪失控制下部分處分包含國外營運機構之子公司時，按比例將認列於其他綜合損益之累計兌換差額重新歸屬予該國外營運機構之非控制權益，而不認列為損益；在未喪失重大影響或聯合控制下，部分處分包含國外營運機構之關聯企業或聯合控制個體時，累計兌換差額則按比例重分類至損益。

本集團因收購國外營運機構產生之商譽及對其資產與負債帳面金額所作之公允價值調整，視為該國外營運機構之資產及負債，並以其功能性貨幣列報。

6. 資產與負債區分流動與非流動之分類標準

有下列情況之一者，分類為流動資產，非屬流動資產，則分類為非流動資產：

- (1) 預期於正常營業週期中實現該資產，或意圖將其出售或消耗。
- (2) 主要為交易目的而持有該資產。
- (3) 預期於報導期間後十二個月內實現該資產。
- (4) 現金或約當現金，但於報導期間後至少十二個月將該資產交換或用以清償負債受到限制者除外。

有下列情況之一者，分類為流動負債，非屬流動負債，則分類為非流動負債：

- (1) 預期於其正常營業週期中清償該負債。
- (2) 主要為交易目的而持有該負債。
- (3) 預期於報導期間後十二個月內到期清償該負債。
- (4) 不能無條件將清償期限遞延至報導期間後至少十二個月之負債。負債之條款，可能依交易對方之選擇，以發行權益工具而導致其清償者，並不影響其分類。

7. 現金及約當現金

現金及約當現金係庫存現金、活期存款及可隨時轉換成定額現金且價值變動風險甚小之短期並具高度流動性之投資(包括合約期間三個月內之定期存款)。

8. 金融工具

金融資產與金融負債於本集團成為該金融工具合約條款之一方時認列。

台灣艾華電子工業股份有限公司及子公司合併財務報表附註(續)
(金額除另予註明外，均以新台幣仟元為單位)

符合國際會計準則第三十九號「金融工具：認列與衡量」適用範圍之金融資產與金融負債，於原始認列時，係依公允價值衡量，直接可歸屬於金融資產與金融負債(除分類為透過損益按公允價值衡量之金融資產及金融負債外)取得或發行之交易成本，係從該金融資產及金融負債之公允價值加計或減除。

(1) 金融資產

本集團所有慣例交易金融資產之認列與除列，採交易日會計處理。

本集團之金融資產係分類為透過損益按公允價值衡量之金融資產與放款及應收款二類。該分類係於金融資產原始認列時視其性質及目的而決定。

透過損益按公允價值衡量之金融資產

透過損益按公允價值衡量之金融資產包括持有供交易及原始認列即指定透過損益按公允價值衡量者。

當符合下列條件之一，分類為持有供交易：

- A. 其取得之主要目的為短期內出售；
 - B. 於原始認列時即屬合併管理之可辨認金融工具組合之一部分，且有近期該組合為短期獲利之操作型態之證據；或
 - C. 屬衍生工具(財務保證合約或被指定且有效之避險工具之衍生工具除外)。
- 對於包含一個或多個嵌入式衍生工具之合約，可指定整體混合(結合)合約為透過損益按公允價值衡量之金融資產；或當符合下列因素之一而可提供更攸關之資訊時，於原始認列時指定為透過損益按公允價值衡量：

- A. 該指定可消除或重大減少衡量或認列不一致；或
- B. 一組金融資產、金融負債或兩者，依書面之風險管理或投資策略，以公允價值基礎管理並評估其績效，且合併公司內部提供予管理階層之該投資組合資訊，亦以公允價值為基礎。

此類金融資產以公允價值衡量，其再衡量產生之利益或損失認列為損益，該認列為損益之利益或損失包含該金融資產所收取之任何股利或利息(包含於投資當年度收到者)。

對於此類金融資產，若無活絡市場公開報價且公允價值無法可靠衡量時，於報導期間結束日以成本減除減損損失後之金額衡量，並以成本衡量之金融資產列報於資產負債表。

台灣艾華電子工業股份有限公司及子公司合併財務報表附註(續)
(金額除另予註明外，均以新台幣仟元為單位)

放款及應收款

放款及應收款係指無活絡市場之公開報價且具固定或可決定收取金額之非衍生金融資產，且須同時符合下列條件：未分類為透過損益按公允價值衡量、未指定為備供出售，以及未因信用惡化以外之因素致持有人可能無法收回幾乎所有之原始投資。

此等金融資產係以應收款項及無活絡市場之債券投資單獨表達於資產負債表，於原始衡量後，採有效利率法之攤銷後成本減除減損後之金額衡量。攤銷後成本之計算則考量取得時之折價或溢價以及交易成本。有效利率法之攤銷認列於損益。

金融資產減損

除透過損益按公允價值衡量之金融資產外，其他金融資產係於每一報導期間結束日評估減損，當有客觀證據顯示，因金融資產原始認列後發生之單一或多項損失事項，致使金融資產之估計未來現金流量受損失者，該金融資產即已發生減損。金融資產帳面金額之減少除應收款項係藉由備抵帳戶調降外，其餘則直接由帳面金額中扣除，並將損失認列於損益。

當備供出售權益投資之公允價值低於成本且發生顯著或永久性下跌時，將被認為是一項損失事項。

其他金融資產之損失事項可能包含：

- A. 發行人或交易對方發生重大財務困難；或
- B. 違反合約，例如利息或本金支付之延滯或不償付；或
- C. 債務人很有可能破產或進行其他財務重整；或
- D. 金融資產之活絡市場因發行人財務困難而消失。

本集團針對以攤銷後成本衡量之持有至到期日金融資產與放款及應收款，首先個別評估重大個別金融資產是否存有減損客觀證據，個別不重大之金融資產則以群組評估。若確定個別評估之金融資產無減損客觀證據存在，無論是否重大，將具有類似信用風險特性之金融資產合併為一群組，並以群組進行減損評估。若存有發生減損損失之客觀證據，損失之衡量係以資產之帳面金額與估計未來現金流量現值之差額決定。估計未來現金流量之現值係依該資產原始有效利率折現，惟放款如採浮動利率，其用以衡量減損損失之折現率則為現時有效利率。利息收入係以減少後之資產帳面金額為基礎，並以計算減損損失所採用之現金流量折現率持續估列入帳。

當應收款項預期於未來無法收現時，應收款項及相關之備抵科目即應予沖銷。於認列減損損失之後續年度，若因一事件之發生導致估計減損損失金額增加或減少，則藉由調整備抵科目以增加或減少先前已認列之減損損失。如沖銷之後回收，則此回收認列於損益。

台灣艾華電子工業股份有限公司及子公司合併財務報表附註(續)
(金額除另予註明外，均以新台幣仟元為單位)

金融資產除列

本集團持有之金融資產於符合下列情況之一時除列：

- A. 來自金融資產現金流量之合約權利終止。
- B. 已移轉金融資產且將該資產所有權之幾乎所有風險及報酬移轉予他人。
- C. 既未移轉亦未保留資產所有權之幾乎所有風險及報酬，但已移轉對資產之控制。

一金融資產整體除列時，其帳面金額與已收取或可收取對價加計認列於其他綜合損益之任何累計利益或損失總和間之差額係認列於損益。

(2) 金融負債及權益工具

負債或權益之分類

本集團發行之負債及權益工具係依據合約協議之實質與金融負債及權益工具之定義分類為金融負債或權益。

權益工具

權益工具係指表彰本集團於資產減除所有負債後剩餘權益之任何合約，本集團發行之權益工具係以取得之價款扣除直接發行成本後之金額認列。

金融負債

符合國際會計準則第三十九號「金融工具：認列與衡量」適用範圍之金融負債於原始認列時，分類為透過損益按公允價值衡量之金融負債或以攤銷後成本衡量之金融負債。

以攤銷後成本衡量之金融負債

以攤銷後成本衡量之金融負債包括應付款項及借款等，於原始認列後，續後以有效利率法衡量。當金融負債除列及透過有效利率法攤提時，將其相關損益及攤銷數認列於損益。

攤銷後成本之計算考量取得時之折價或溢價及交易成本。

金融負債之除列

當金融負債之義務解除、取消或失效時，則除列該金融負債。

台灣艾華電子工業股份有限公司及子公司合併財務報表附註(續)
(金額除另予註明外，均以新台幣仟元為單位)

當本集團與債權人間就具重大差異條款之債務工具進行交換，或對現有金融負債之全部或部分條款作重大修改(不論是否因財務困難)，以除列原始負債並認列新負債之方式處理，除列金融負債時，將其帳面金額與所支付或應支付對價總額(包括移轉之非現金資產或承擔之負債)間之差額認列於損益。

(3) 金融資產及負債之互抵

金融資產及金融負債僅於已認列金額目前具互抵之法律行使權利且有意圖以淨額交割或同時變現資產及清償負債時，方能予以互抵並以淨額列示於資產負債表。

(4) 金融工具之公允價值

於活絡市場交易之金融工具公允價值係指於每一報導期間結束日之市場報價且不考量交易成本。

對於非屬活絡市場交易之金融工具，其公允價值係以適當之評價技術決定。此評價技術包括使用最近公平市場交易、參考實質上相同另一金融工具目前之公允價值，以及現金流量折現分析或其他評價模式。

9. 衍生金融工具

本集團所持有或發行之衍生金融工具係用以規避匯率風險及利率風險，其中屬指定且為有效避險者，於資產負債表列報為避險之衍生金融資產或金融負債；其餘非屬指定且為有效避險者，則於資產負債表列報為透過損益按公允價值衡量(屬持有供交易)之金融資產或金融負債。

衍生金融工具之原始認列係以衍生金融工具合約簽訂日之公允價值衡量，並於續後採公允價值衡量。當衍生金融工具之公允價值為正數時，為金融資產；公允價值為負數時，則為金融負債。衍生金融工具公允價值變動直接認列於損益，惟涉及現金流量避險及國外營運機構淨投資避險屬有效部分者，則認列於權益項下。

當嵌入於主契約之衍生金融工具，其經濟特性及風險與主契約並非緊密關聯，且主契約非持有供交易或指定透過損益按公允價值衡量時，該嵌入式衍生金融工具應視為獨立之衍生金融工具處理。

台灣艾華電子工業股份有限公司及子公司合併財務報表附註(續)
(金額除另予註明外，均以新台幣仟元為單位)

10. 存貨

存貨按逐項比較之成本與淨變現價值孰低法評價。

成本指為使存貨達到可供銷售或可供生產狀態及地點所產生之成本：

原物料：以實際進貨成本，採加權平均法。

製成品及在製品：包括直接原料、直接人工及製造費用，固定製造費用係以正常產能分攤。在製品及製成品採加權平均法。

淨變現價值指在正常情況下，估計售價減除至完工尚須投入之成本及銷售費用後之餘額。

11. 不動產、廠房及設備

不動產、廠房及設備係以取得成本為認列基礎，並減除累計折舊及累計減損後列示，前述成本包含不動產、廠房及設備之拆卸、移除及復原其所在地點之成本及因未完工程所產生之必要利息支出。不動產、廠房及設備之各項組成若屬重大，則單獨提列折舊。當不動產、廠房及設備之重大組成項目須被定期重置，本集團將該項目視為個別資產並以特定耐用年限及折舊方法分別認列。該等被重置部分之帳面金額，則依國際會計準則第十六號「不動產、廠房及設備」之除列規定予以除列。重大檢修成本若符合認列條件，係視為替換成本而認列為廠房及設備帳面金額之一部分，其他修理及維護支出則認列至損益。

折舊係以直線法按下列資產之估計耐用年限計提：

房屋及建築	3~50年
機器設備	3~15年
運輸設備	4~7年
辦公設備	3~15年
其他資產	2~16年

不動產、廠房及設備之項目或任一重要組成部分於原始認列後，若予處分或預期未來不會因使用或處分而有經濟效益之流入，則予以除列並認列損益。

不動產、廠房及設備之殘值、耐用年限及折舊方法係於每一財務年度終了時評估，若預期值與先前之估計不同時，該變動視為會計估計變動。

台灣艾華電子工業股份有限公司及子公司合併財務報表附註(續)
(金額除另予註明外，均以新台幣仟元為單位)

12. 投資性不動產

投資性不動產係以原始成本衡量，並包含取得該項資產之交易成本。投資性不動產之帳面金額包括於達到成本可認列之條件下，因修繕或新增現有投資性不動產而投入之成本，但一般日常發生之維修費用則不作為其成本之一部分。於原始認列後，投資性不動產之衡量係採成本模式，依國際會計準則第十六號「不動產、廠房及設備」對該模式之規定處理，但依國際財務報導準則第五號「待出售非流動資產及停業單位」符合分類為待出售(或包括於分類為待出售之處分群組中)之條件者除外。

折舊係以直線法按下列資產之估計耐用年限計提：

建築物 32~36年

投資性不動產在處分、永久不再使用或預期無法由處分產生未來經濟效益之情況下，即予以除列並認列損益。

本集團依資產實際用途決定轉入或轉出投資性不動產。

13. 租賃

集團為承租人

融資租賃係移轉租賃標的物所有權相關之幾乎所有風險與報酬予本集團者，並於租賃期間開始日，以租賃資產公允價值或最低租賃給付現值兩者孰低者予以資本化。租金給付則分攤予財務費用及租賃負債之減少數，其中財務費用係以剩餘負債餘額依固定利率決定，並認列於損益。

租賃資產係以該資產耐用年限提列折舊，惟如無法合理確定租賃期間屆滿時本集團將取得該項資產所有權，則以該資產估計耐用年限及租賃期間兩者較短者提列折舊。

營業租賃下之租賃給付係於租賃期間內以直線法認列為費用。

集團為出租人

本集團未移轉租賃標的物所有權之實質全部風險及報酬之租賃，係分類為營業租賃。因安排營業租賃所產生之原始直接成本係作為租賃資產帳面金額之加項，並於租期以與租金收入相同基礎認列。營業租賃所產生之租金收入，係按租賃期間以直線法認列入帳。或有租金則於租金賺得之期間認列為收入。

台灣艾華電子工業股份有限公司及子公司合併財務報表附註(續)
(金額除另予註明外，均以新台幣仟元為單位)

14. 無形資產

單獨取得之無形資產於原始認列時係以成本衡量。透過企業合併取得之無形資產成本為收購日之公允價值。無形資產於原始認列後，係以其成本減除累計攤銷及累計減損損失後之金額作為帳面金額。不符合認列條件之內部產生無形資產不予資本化，而係於發生時認列至損益。

無形資產之耐用年限區分為有限及非確定耐用年限。

有限耐用年限之無形資產係於其耐用年限內攤銷，並於存有減損跡象時進行減損測試。有限耐用年限之無形資產攤銷期間及攤銷方法係至少於每一財務年度結束時進行複核。若資產之預估耐用年限與先前之估計不同或未來經濟效益消耗之預期型態已發生改變，則攤銷方法或攤銷期間將予以調整並視為會計估計變動。

非確定耐用年限之無形資產不予攤銷，但於每一年度依個別資產或現金產生單位層級進行減損測試。非確定耐用年限之無形資產係於每期評估是否有事件及情況繼續支持該資產之耐用年限仍屬非確定。若耐用年限由非確定改為有限耐用年限時，則推延適用。

無形資產之除列所產生之利益或損失係認列至損益。

	商標權	電腦軟體
耐用年限	10~15年	1~5年
使用之攤銷方法	於商標權期間以直線法攤銷	於合約有效期間以直線法攤銷
內部產生或外部取得	外部取得	外部取得

15. 非金融資產之減損

本集團於每一報導期間結束日評估所有適用國際會計準則第三十六號「資產減損」之資產是否存有減損跡象。如有減損跡象或須針對某一資產每年定期進行減損測試，本集團即以個別資產或資產所屬之現金產生單位進行測試。減損測試結果如資產或資產所屬現金產生單位之帳面金額大於其可回收金額，則認列減損損失。可回收金額為淨公允價值或使用價值之較高者。

本集團於每一報導期間結束日針對商譽以外之資產，評估是否有跡象顯示先前已認列之減損損失可能已不存在或減少。如存有此等跡象，本集團即估計該資產或現金產生單位之可回收金額。若可回收金額因資產之估計服務潛能變動而增加時，則迴轉減損。惟迴轉後帳面金額不超過資產在未認列減損損失情況下，減除應提列折舊或攤銷後之帳面金額。

繼續營業單位之減損損失及迴轉數係認列於損益。

台灣艾華電子工業股份有限公司及子公司合併財務報表附註(續)
(金額除另予註明外，均以新台幣仟元為單位)

16. 庫藏股票

本集團於取得母公司股票(庫藏股票)時係以取得成本認列並作為權益之減項。庫藏股票交易之價差認列於權益項下。

17. 收入認列

收入係於經濟效益將很有可能流入本集團且金額能可靠衡量時認列。收入以已收或應收對價之公允價值衡量。各項收入認列之條件及方式列示如下：

商品銷售

銷售商品之收入於符合下列所有條件時認列：已將商品所有權之重大風險與報酬移轉予買方、對於已出售之商品既不持續參與管理亦未維持有效控制、收入金額能可靠衡量、與交易有關之經濟效益很有可能流入企業、與交易相關之成本能可靠衡量。

利息收入

以攤銷後成本衡量之金融資產(包括放款及應收款及持有至到期日金融資產)及備供出售金融資產，其利息收入係以有效利率法估列，並將利息收入認列於損益。

18. 退職後福利計畫

本公司員工退休辦法適用於所有正式任用之員工，員工退休基金全數提存於勞工退休準備金監督委員會管理，並存入退休基金專戶，由於上述退休金係以退休準備金監督委員會名義存入，與本公司完全分離，故未列入上開合併財務報表中。國外子公司員工退休辦法係依當地法令規定辦理。

對於屬確定提撥計畫之退職後福利計畫，本公司每月負擔之員工退休金提撥率，不得低於員工每月薪資百分之六，所提撥之金額認列為當期費用；國外子公司則依當地特定比例提撥並認列為當期費用。

對於屬確定福利計畫之退職後福利計畫，依據預計單位福利法於年度報導期間結束日按精算報告提列，精算損益於發生時，列入其他綜合損益項下，並立即認列於保留盈餘。

19. 所得稅

所得稅費用(利益)係指包含於決定本期損益中，與當期所得稅及遞延所得稅有關之彙總數。

台灣艾華電子工業股份有限公司及子公司合併財務報表附註(續)
(金額除另予註明外，均以新台幣仟元為單位)

當期所得稅

本期及前期之當期所得稅負債(資產)，係以報導期間結束日已立法或實質性立法之稅率及稅法衡量。當期所得稅與認列於其他綜合損益或直接認列於權益之項目有關者，係分別認列於其他綜合損益或權益而非損益。

未分配盈餘加徵百分之十營利事業所得稅部分，於股東會決議分配盈餘之日列為所得稅費用。

遞延所得稅

遞延所得稅係就報導期間結束日，資產與負債之課稅基礎與其於資產負債表之帳面金額間所產生之暫時性差異予以計算。

除下列兩者外，所有應課稅暫時性差異皆予認列為遞延所得稅負債：

- (1) 商譽之原始認列；或非屬企業合併交易所產生，且於交易當時既不影響會計利潤亦不影響課稅所得(損失)之資產或負債原始認列；
- (2) 因投資子公司、關聯企業及合資權益所產生，其迴轉時點可控制且於可預見之未來很有可能不會迴轉之應課稅暫時性差異。

除下列兩者外，可減除暫時性差異、未使用課稅損失及未使用所得稅抵減產生之遞延所得稅資產，於很有可能未來課稅所得之範圍內認列：

- (1) 與非屬企業合併交易，且於交易當時既不影響會計利潤亦不影響課稅所得(損失)之資產或負債原始認列所產生之可減除暫時性差異有關；
- (2) 與投資子公司、關聯企業及合資權益所產生之可減除暫時性差異有關，僅於可預見之未來很有可能迴轉且迴轉當時有足夠之課稅所得以供該暫時性差異使用之範圍內認列。

遞延所得稅資產及負債係以預期資產實現或負債清償當期之稅率衡量，該稅率並以報導期間結束日已立法或實質性立法之稅率及稅法為基礎。遞延所得稅資產及負債之衡量係反映報導期間結束日預期回收資產或清償負債帳面金額之方式所產生之租稅後果。遞延所得稅與不列於損益之項目有關者，亦不認列於損益，而係依其相關交易認列於其他綜合損益或直接認列於權益。遞延所得稅資產於每一報導期間結束日予以重新檢視並認列。

遞延所得稅資產與負債僅於當期所得稅資產及當期所得稅負債之互抵具有法定執行權，且遞延所得稅係屬同一納稅主體並與由同一稅捐機關課徵之所得稅有關時，可予互抵。

台灣艾華電子工業股份有限公司及子公司合併財務報表附註(續)
(金額除另予註明外，均以新台幣仟元為單位)

五、重大會計判斷、估計及假設不確定性之主要來源

本集團編製合併財務報表時，管理階層須於報導期間結束日進行判斷、估計及假設，此將影響收入、費用、資產與負債報導金額及或有負債之揭露。然而，這些重大假設與估計之不確定性可能導致資產或負債之帳面金額須於未來期間進行重大調整之結果。

1. 估計及假設

於報導期間結束日對有關未來所作之估計及假設不確定性之主要來源資訊，具有導致資產及負債帳面金額於下一財務年度重大調整之重大風險。茲說明如下：

(1) 退職後福利計畫

退職後福利計畫之退休金成本與確定福利義務現值係取決於精算評價。精算評價牽涉各種不同假設，包括：折現率之決定、未來薪資之增加、死亡率和未來退休金給付之增加等。對用以衡量退休金成本與確定福利義務所使用假設之詳細說明請詳附註六。

(2) 所得稅

所得稅的不確定性存在於對複雜稅務法規之解釋、產生未來課稅所得的金額及時點。由於廣泛的國際商業關係與契約的長期性和複雜性，其實際結果與所作假設間產生之差異，或此等假設於未來之改變，可能迫使將已入帳的所得稅利益和費用於未來予以調整。對所得稅之提列，係依據本集團營業所在各國之稅捐機關可能的查核結果，所作之合理估計。所提列的金額是基於不同因素，例如：以往稅務查核經驗及課稅主體與所屬稅捐機關對稅務法規解釋之不同。此解釋之差異，因集團個別企業所在地之情況，而可能產生各種議題。

未使用之課稅損失與所得稅抵減遞轉後期及可減除暫時性差異，係於未來很有可能產生課稅所得或有應課稅暫時性差異之範圍內，認列遞延所得稅資產。決定遞延所得稅資產可認列之金額係以未來課稅所得及應課稅暫時性差異可能發生之時點及水準併同未來之稅務規劃策略為估計之依據。截至民國一〇二年十二月三十一日，有關本集團尚未認列之遞延所得稅資產說明請詳附註六。

六、重要會計科目之說明

1. 現金及約當現金

	102.12.31	101.12.31	101.01.01
現金及零用金	\$376	\$310	\$536
支票及活期存款	174,325	237,276	332,916
定期存款	184,382	191,233	60,525

台灣艾華電子工業股份有限公司及子公司合併財務報表附註(續)
(金額除另予註明外，均以新台幣仟元為單位)

	102.12.31	101.12.31	101.01.01
約當現金—商業本票	-	27,956	56,910
合 計	<u>\$359,083</u>	<u>\$456,775</u>	<u>\$450,887</u>

2.透過損益按公允價值衡量之金融資產

	102.12.31	101.12.31	101.01.01
持有供交易：			
貨幣型基金	\$26,003	\$46,056	\$46,056
交易目的金融資產評價調整	55	4,229	763
合 計	<u>\$26,058</u>	<u>\$50,285</u>	<u>\$46,819</u>

本集團透過損益按公允價值衡量之金融資產未有提供擔保之情況。

3.無活絡市場之債券投資

	102.12.31	101.12.31	101.01.01
定期存款	<u>\$263,437</u>	<u>\$77,658</u>	<u>\$41,508</u>
流動	<u>\$263,437</u>	<u>\$77,658</u>	<u>\$41,508</u>

本集團無活絡市場之債券投資提供擔保之情況，請詳附註八。

4.應收票據

	102.12.31	101.12.31	101.01.01
應收票據—因營業而發生	\$5,385	\$5,957	\$7,369
減：備抵呆帳	-	-	-
合 計	<u>\$5,385</u>	<u>\$5,957</u>	<u>\$7,369</u>

本集團應收票據未有提供擔保之情況。

5.應收帳款淨額及應收帳款—關係人淨額

(1)應收帳款淨額明細如下：

	102.12.31	101.12.31	101.01.01
應收帳款總額	\$108,360	\$120,002	\$130,237
減：備抵呆帳	(985)	(1,694)	(2,528)
淨 額	<u>\$107,375</u>	<u>\$118,308</u>	<u>\$127,709</u>

台灣艾華電子工業股份有限公司及子公司合併財務報表附註(續)
(金額除另予註明外，均以新台幣仟元為單位)

(2)本集團對客戶之授信期間通常為30天至120天。有關應收帳款及應收帳款—關係人減損所提列之呆帳變動及帳齡分析資訊如下(信用風險揭露請詳附註十二)：

	個別評估 之減損損失	群組評估 之減損損失	合計
102.01.01	\$-	\$1,694	\$1,694
當期發生(迴轉)之金額	-	(709)	(709)
因無法收回而沖銷	-	-	-
102.12.31	\$-	\$985	\$985
101.01.01	\$-	\$2,528	\$2,528
當期迴轉之金額	-	(834)	(834)
因無法收回而沖銷	-	-	-
101.12.31	\$-	\$1,694	\$1,694

應收帳款及應收帳款—關係人淨額之逾期帳齡分析如下：

	未逾期 且未減損	已逾期但尚未減損之應收帳款				合計
		1-60天	61-90天	91-120天	121天以上	
102.12.31	\$92,725	\$13,682	\$925	\$43	\$-	\$107,375
101.12.31	107,134	11,169	4	1	-	118,308
101.01.01	111,350	13,864	995	1,500	-	127,709

6.存貨

(1)存貨淨額明細如下：

	102.12.31	101.12.31	101.01.01
商 品	\$2,282	\$898	\$844
製 成 品	22,299	17,482	16,277
在 製 品	19,757	16,235	19,659
原 料	35,215	36,758	47,929
合 計	79,553	71,373	84,709
減：備抵存貨跌價	(9,002)	(9,278)	(6,542)
淨 額	\$70,551	\$62,095	\$78,167

台灣艾華電子工業股份有限公司及子公司合併財務報表附註(續)
(金額除另予註明外，均以新台幣仟元為單位)

(2)本集團民國一〇二及一〇一年度認列為費用之存貨成本分別479,131仟元及486,313仟元，其中包括下列費損：

項 目	民國一〇二年度	民國一〇一年度
存貨跌價損失	\$136	\$3,043
存貨報廢損失	218	59
合 計	\$354	\$3,102

(3)前述存貨未有提供擔保之情事。

7.不動產、廠房及設備

	土地	房屋及 建築	機器 設備	辦公 設備	運輸 設備	其他 設備	合計
成本：							
102.1.1	\$71,649	\$124,075	\$47,020	\$9,414	\$3,383	\$95,562	\$351,103
增添	-	474	1,989	378	-	3,078	5,919
處分	-	(355)	(5,157)	(187)	-	(2,482)	(8,181)
移轉	-	(204)	1,623	-	-	258	1,677
匯率變動之影響	-	1,608	1,718	147	-	1,227	4,700
102.12.31	\$71,649	\$125,598	\$47,193	\$9,752	\$3,383	\$97,643	\$355,218
101.1.1	\$71,649	\$128,433	\$57,369	\$9,786	\$3,383	\$85,283	\$355,903
增添	-	202	1,879	777	-	6,594	9,452
處分	-	-	(8,851)	(1,196)	-	(8,453)	(18,500)
移轉	-	(2,651)	(2,304)	141	-	12,751	7,937
匯率變動之影響	-	(1,909)	(1,073)	(94)	-	(613)	(3,689)
101.12.31	\$71,649	\$124,075	\$47,020	\$9,414	\$3,383	\$95,562	\$351,103
折舊及減損：							
102.1.1	\$-	\$53,444	\$26,225	\$7,174	\$3,193	\$78,697	\$168,733
折舊	-	4,304	3,625	659	150	5,985	14,723
減損損失	-	-	-	-	-	-	-
處分	-	(306)	(4,510)	(146)	-	(2,479)	(7,441)
移轉	-	-	-	-	-	-	-
匯率變動之影響	-	570	628	94	-	437	1,729
102.12.31	\$-	\$58,012	\$25,968	\$7,781	\$3,343	\$82,640	\$177,744
101.1.1	\$-	\$50,041	\$34,343	\$7,581	\$3,009	\$75,865	\$170,839
折舊	-	4,815	3,856	655	184	5,257	14,767

台灣艾華電子工業股份有限公司及子公司合併財務報表附註(續)
(金額除另予註明外，均以新台幣仟元為單位)

減損損失	-	-	-	-	-	-	-
處分	-	-	(6,766)	(991)	-	(7,602)	(15,359)
移轉	-	(854)	(4,661)	-	-	5,515	-
匯率變動之影響	-	(558)	(547)	(71)	-	(338)	(1,514)
101.12.31	\$-	\$53,444	\$26,225	\$7,174	\$3,193	\$78,697	\$168,733
淨帳面金額：							
102.12.31	\$71,649	\$67,586	\$21,225	\$1,971	\$40	\$15,003	\$177,474
101.12.31	\$71,649	\$70,631	\$20,795	\$2,240	\$190	\$16,865	\$182,370
101.01.01	\$71,649	\$78,392	\$21,060	\$2,205	\$374	\$11,384	\$185,064

(1)本集團民國一〇二及一〇一年度均無因購置不動產、廠房及設備而需資本化之借款成本。

(2)本集團房屋及建築物之重大組成部分主要為主建物及水電裝修工程等，並分別按其耐用年限50年及3-10年提列折舊。

(3)不動產、廠房及設備提供擔保情形，請參閱附註八。

8.投資性不動產

	土地	房屋及建築	合計
成本：			
102.1.1	\$12,123	\$16,649	\$28,772
增添－源自購買	-	370	370
處分	-	-	-
102.12.31	\$12,123	\$17,019	\$29,142
101.1.1	\$12,123	\$16,649	\$28,772
增添－源自購買	-	-	-
處分	-	-	-
101.12.31	\$12,123	\$16,649	\$28,772
折舊及減損：			
102.1.1	\$-	\$6,631	\$6,631
當期折舊	-	345	345
減損損失	-	-	-
處分	-	-	-
102.12.31	\$-	\$6,976	\$6,976

台灣艾華電子工業股份有限公司及子公司合併財務報表附註(續)
(金額除另予註明外，均以新台幣仟元為單位)

101.1.1	\$-	\$6,292	\$6,292
當期折舊	-	339	339
減損損失	-	-	-
處分	-	-	-
101.12.31	<u>\$-</u>	<u>\$6,631</u>	<u>\$6,631</u>

淨帳面金額：

102. 12.31	<u>\$12,123</u>	<u>\$10,043</u>	<u>\$22,166</u>
101. 12.31	<u>\$12,123</u>	<u>\$10,018</u>	<u>\$22,141</u>
101.1.1	<u>\$12,123</u>	<u>\$10,357</u>	<u>\$22,480</u>

	<u>102年度</u>	<u>101年度</u>
投資性不動產之租金收入	\$2,760	\$2,760
減：當期產生租金收入之投資性不動產所發生之直接營運費用	(345)	(339)
合 計	<u>\$2,415</u>	<u>\$2,421</u>

本集團投資性不動產未有提供擔保之情事。

本集團持有之投資性不動產之公允價值於民國一〇二年十二月三十一日、一〇一年十二月三十一日及一〇一年一月一日分別為22,195仟元、22,169仟元及22,169仟元。公允價值之決定係依市場證據支持，採用之評價方法為折現現金流量法，其中主要使用之參數如下：

	<u>102.12.31</u>	<u>101.12.31</u>	<u>101.01.01</u>
折現率	5.82%	5.26%	5.26%
成長率	8.70%	-%	-%

9.無形資產

	<u>商標權</u>	<u>電腦軟體</u>	<u>合計</u>
成本：			
102.1.1	\$418	\$4,258	\$4,676
增添－單獨取得	84	38	122
到期除列	-	(1,905)	(1,905)
匯率變動之影響	-	56	56
102.12.31	<u>\$502</u>	<u>\$2,447</u>	<u>\$2,949</u>
101.1.1	\$1,625	\$3,151	\$4,776
增添－單獨取得	45	1,155	1,200
到期除列	(1,252)	(51)	(1,303)
匯率變動之影響	-	3	3
101.12.31	<u>\$418</u>	<u>\$4,258</u>	<u>\$4,676</u>

台灣艾華電子工業股份有限公司及子公司合併財務報表附註(續)
(金額除另予註明外，均以新台幣仟元為單位)

攤銷及減損：

102.1.1	\$91	\$2,760	\$2,851
攤銷	46	718	764
減損	-	-	-
到期除列	-	(1,905)	(1,905)
匯率變動之影響	-	16	16
102.12.31	<u>\$137</u>	<u>\$1,589</u>	<u>\$1,726</u>

101.1.1	\$1,305	\$2,189	\$3,494
攤銷	38	623	661
減損	-	-	-
到期除列	(1,252)	(51)	(1,303)
匯率變動之影響	-	(1)	(1)
101.12.31	<u>\$91</u>	<u>\$2,760</u>	<u>\$2,851</u>

淨帳面金額：

102.12.31	<u>\$365</u>	<u>\$858</u>	<u>\$1,223</u>
101.12.31	<u>\$327</u>	<u>\$1,498</u>	<u>\$1,825</u>
101.1.1	<u>\$320</u>	<u>\$962</u>	<u>\$1,282</u>

認列無形資產之攤銷金額如下：

	民國一〇二年度	民國一〇一年度
營業成本	<u>\$-</u>	<u>\$-</u>
營業費用	<u>\$764</u>	<u>\$661</u>

10.其他非流動資產

	102.12.31	101.12.31	101.01.01
預付設備款	\$9,118	\$4,177	\$1,725
存出保證金	3,240	2,200	1,845
合計	<u>\$12,358</u>	<u>\$6,377</u>	<u>\$3,570</u>

11.其他應付款

其他應付款明細如下：

	102.12.31	101.12.31	101.01.01
應付費用	\$48,047	\$54,849	\$46,609
應付設備款	2,196	853	2,804
合計	<u>\$50,243</u>	<u>\$55,702</u>	<u>\$49,413</u>

台灣艾華電子工業股份有限公司及子公司合併財務報表附註(續)
(金額除另予註明外，均以新台幣仟元為單位)

12.其他流動負債

	102.12.31	101.12.31	101.01.01
預收貨款	\$5,279	\$4,661	\$4,160
其他流動負債	4,386	4,463	6,639
合 計	<u>\$9,665</u>	<u>\$9,124</u>	<u>\$10,799</u>

13.其他非流動負債

	102.12.31	101.12.31	101.01.01
存入保證金	<u>\$1,520</u>	<u>\$5,320</u>	<u>\$3,020</u>

14.退職後福利計畫

確定提撥計畫

本公司及國內子公司依「勞工退休金條例」訂定之員工退休辦法係屬確定提撥計畫。依該條例規定，本公司及國內子公司每月負擔之勞工退休金提撥率，不得低於員工每月薪資百分之六。本公司及國內子公司業已依照該條例訂定之員工退休辦法，每月依員工薪資百分之六提撥至勞工保險局之個人退休金帳戶。

於中國大陸境內之子公司依所在地政府法令規定，依員工薪資總額之一定比例提撥養老保險金，繳付予政府有關部門，專戶儲蓄於各員工獨立帳戶。

本集團其他國外子公司依當地法令規定提撥退休金至相關退休金管理事業。

本集團民國一〇二及一〇一年度認列確定提撥計畫之費用金額分別為1,742仟元及1,727仟元。

確定福利計畫

本公司及國內子公司依「勞動基準法」訂定之員工退休金辦法係屬確定福利計畫，員工退休金之支付係根據服務年資之基數及核准其退休時一個月平均工資計算。十五年以內(含)的服務年資滿一年給與兩個基數，超過十五年之服務年資每滿一年給與一個基數，惟基數累積最高以45個基數為限。本公司及國內子公司依勞動基準法規定按月就薪資總額2%提撥退休金基金，以勞工退休準備金監督委員會名義專戶儲存於臺灣銀行之專戶。

台灣艾華電子工業股份有限公司及子公司合併財務報表附註(續)
(金額除另予註明外，均以新台幣仟元為單位)

下表彙整確定福利計畫認列至損益之成本：

	民國一〇二年度	民國一〇一年度
當期服務成本	\$1,160	\$1,024
利息成本	561	526
計畫資產預期報酬	(120)	(74)
前期服務成本	-	-
合 計	\$1,601	\$1,476

認列確定福利計畫之費用金額如下：

	民國一〇二年度	民國一〇一年度
營業成本	\$405	\$366
推銷費用	173	288
管理費用	845	686
研發費用	178	136
合 計	\$1,601	\$1,476

精算損益認列於其他綜合損益之累積金額如下：

	民國一〇二年度	民國一〇一年度
期初金額	\$(5,827)	\$-
當期精算損益	1,158	(5,827)
期末金額	\$(4,669)	\$(5,827)

確定福利義務現值及計畫資產公允價值之調節如下：

	102.12.31	101.12.31	101.01.01
確定福利義務	\$29,124	\$36,803	\$29,471
計畫資產之公允價值	(7,128)	(6,853)	(4,234)
提撥狀況	21,996	29,950	25,237
未認列前期服務成本	-	-	-
應計退休金負債帳列數	\$21,996	\$29,950	\$25,237

確定福利義務之現值變動如下：

	民國一〇二年度	民國一〇一年度
期初之確定福利義務	\$36,803	\$29,471
當期服務成本	1,160	1,024
利息成本	561	526
支付之福利	(8,195)	-
精算損失(利益)	(1,205)	5,782
期末之確定福利義務	\$29,124	\$36,803

台灣艾華電子工業股份有限公司及子公司合併財務報表附註(續)
(金額除另予註明外，均以新台幣仟元為單位)

計畫資產公允價值變動如下：

	民國一〇二年度	民國一〇一年度
期初之計畫資產公允價值	\$6,853	\$4,234
計畫資產預期報酬	120	74
雇主提撥數	8,397	2,590
支付之福利	(8,195)	-
精算損失	(47)	(45)
期末之計畫資產公允價值	<u>\$7,128</u>	<u>\$6,853</u>

截至民國一〇二年十二月三十一日，本公司之確定福利計畫預期於未來十二個月提撥8,397仟元。

計畫資產主要類別構成總計畫資產公允價值之百分比如下：

	退休金計畫(%)		
	102.12.31	101.12.31	101.01.01
現金	100.00%	100.00%	100.00%

本集團民國一〇二及一〇一年度計畫資產之實際報酬分別為73仟元及29仟元。

員工退休基金係全數提存於臺灣銀行信託部，計畫資產預期報酬率係根據歷史報酬趨勢以及分析師對於確定福利義務存續期間內，該資產所處市場之預測，並參考勞工退休基金監理會對勞工退休基金之運用情形，及考量最低收益不低於當地銀行二年定期存款利率後所作之估計。

下列主要假設係用以決定本集團之確定福利計畫：

	102.12.31	101.12.31	101.01.01
折現率	2.00%	1.50%	1.75%
計畫資產之預期報酬率	2.00%	1.75%	1.75%
預期薪資增加率	1.50%	1.50%	1.00%

折現率如變動0.5%，將導致下列影響：

	民國一〇二年度		民國一〇一年度	
	折現率 增加0.5%	折現率 減少0.5%	折現率 增加0.5%	折現率 減少0.5%
確定福利義務之影響	<u>\$1,587</u>	<u>\$1,753</u>	<u>\$2,964</u>	<u>\$2,680</u>

台灣艾華電子工業股份有限公司及子公司合併財務報表附註(續)
(金額除另予註明外，均以新台幣仟元為單位)

民國一〇二及一〇一年度各項與確定福利計畫相關之金額如下：

	民國一〇二年度	民國一〇一年度
期末確定福利義務之現值	\$29,124	\$36,803
期末計畫資產之公允價值	(7,128)	(6,853)
期末計畫之剩餘或短絀	\$21,996	\$29,950
計畫負債之經驗調整	\$ (1,205)	\$5,782
計畫資產之經驗調整	\$47	\$45

15. 權益

(1) 普通股

本公司民國一〇一年一月一日額定股本為450,000仟元，每股票面金額10元，分為45,000仟股，已發行36,192仟股。

另本公司於民國一〇〇年十月二十八日經董事會決議註銷庫藏股95仟股，減資基準日為民國一〇一年一月三十日，截至民國一〇二年十二月三十一日止，已發行股本為360,970仟元，每股面額10元，分為36,097仟股。

(2) 庫藏股票

民國一〇二年十二月三十一日及一〇一年十二月三十一日及一〇一年一月一日本公司持有庫藏股票分別為0仟元、0仟元及1,199仟元，股數分別為0仟股、0仟股及95仟股。

本公司持有之庫藏股票依證券交易法規定不得質押，亦不得享有股利之分派、表決權…等權利，另所買回之股份自購入完成日起三年內應將其轉讓予員工，逾期未轉讓者，視為未發行股份，應辦理資本額變更登記。

(3) 法定盈餘公積

依公司法規定，法定盈餘公積應提撥至其總額已達資本總額為止。法定盈餘公積得彌補虧損。公司無虧損時，得以法定盈餘公積超過實收資本額百分之二十五之部分按股東原有股份之比例發放新股或現金。

(4) 特別盈餘公積

本公司分派民國一〇〇年度及一〇一年度盈餘時，必須依法令規定就當年度發生之帳列其他股東權益減項淨額提列特別盈餘公積，嗣後其他股東權益減項餘額有迴轉時，得就迴轉部分分派盈餘。

台灣艾華電子工業股份有限公司及子公司合併財務報表附註(續)
(金額除另予註明外，均以新台幣仟元為單位)

採用國際財務報導準則後，依金管會於民國一〇一年四月六日發布之金管證發字第1010012865號函令規定，首次採用國際財務報導準則時，帳列未實現重估增值及累積換算調整數利益於轉換日因選擇採用國際財務報導準則第一號「首次採用國際財務報導準則」豁免項目而轉入保留盈餘部分，提列相同數額之特別盈餘公積。開始採用國際財務報導準則編製財務報告後，於分派可分配盈餘時，就首次採用國際財務報導準則時已提列特別盈餘公積之餘額與其他權益減項淨額之差額補提列特別盈餘公積。嗣後其他股東權益減項餘額有迴轉時，得就迴轉部分分派盈餘。

本公司並無因首次採用國際會計準則而需提列特別盈餘公積之情事。

(5)盈餘分派及股利政策

盈餘分配

依本公司章程規定，年度總決算如有盈餘，而以往年度如有虧損，除儘先彌補外，應於繳納稅捐後，先提百分之十為法定盈餘公積，若有股東權益減項時，應提存相同數額之特別盈餘公積，倘尚有餘額，則依下列順序分派之：

- 一、不低於百分之五員工紅利，員工分配股票股利之對象(包括符合一定條件之從屬公司員工)授權董事長另訂辦法規定之。
- 二、不高於百分之五董事監察人酬勞。
- 三、股東紅利係就本年度分配後餘額數加計以往年度累積未分配盈餘，得保留部份盈餘後分派之。

本公司股利政策，係配合業務規模拓展，考量公司資本支出及營運週轉所需。股東紅利及員工紅利之分派得以現金或股票方式發放，其中現金股利不得低於股東紅利及員工紅利合計數之百分之十。

本公司民國一〇二暨一〇一年度員工紅利及董監酬勞估列金額分別為6,035仟元及2,263仟元暨5,456仟元及2,046仟元。其估列基礎係按當期稅後淨利，考量法定盈餘公積等因素後，以章程所定之成數為基礎估列。估計之員工紅利及董監酬勞於當期認列為營業成本或營業費用，若於期後期間之董事會決議金額有重大變動時，調整當期之損益。若次年度股東會決議實際配發金額與估列數有差異時，則列為次年度之損益。如股東會決議採股票發放員工紅利，股票紅利之股數計算基礎係依據股東會決議日前一收盤價並考量除權除息之影響。

台灣艾華電子工業股份有限公司及子公司合併財務報表附註(續)
(金額除另予註明外，均以新台幣仟元為單位)

本公司於民國一〇二年六月十日及民國一〇一年六月二十日之股東常會，分別決議民國一〇一年度及一〇〇年度盈餘分配案及每股股利，列示如下：

	盈餘分配案		每股股利(元)	
	101 年度	100 年度	101 年度	100 年度
法定盈餘公積	\$7,292	\$9,891		
特別盈餘公積	13,061	(4,805)		
普通股現金股利	36,097	57,756	1.00	1.60
董監事酬勞	1,577	2,671		
員工紅利—現金	4,206	7,122		
合 計	\$62,233	\$72,635		

本公司民國一〇一年度及一〇〇年度盈餘實際配發員工紅利及董監酬勞金額，與民國一〇一年度及一〇〇年度財務報告以費用列帳之金額並無重大差異。

有關董事會通過及股東會決議之員工紅利及董監事酬勞等相關資訊，請至臺灣證券交易所之「公開資訊觀測站」中查詢。

16.營業收入

	民國一〇二年度	民國一〇一年度
商品銷售收入	\$669,969	\$694,596
減：銷貨退回及折讓	(2,713)	(737)
合 計	\$667,256	\$693,859

17.營業租賃

(1)本集團為承租人

本集團簽訂房屋及廠房之商業租賃合約，其平均年限為二年，在此合約中並未對本集團加諸任何限制條款。

依據不可取消之營業租賃合約，民國一〇二年十二月三十一日、一〇一年十二月三十一日及一〇一年一月一日之未來最低租賃給付總額如下：

	102.12.31	101.12.31	101.01.01
不超過一年	\$11,301	\$6,561	\$8,569
超過一年但不超過五年	12,701	9,725	14,781
合 計	\$24,002	\$16,286	\$23,350

台灣艾華電子工業股份有限公司及子公司合併財務報表附註(續)
(金額除另予註明外，均以新台幣仟元為單位)

營業租賃認列之費用如下：

	民國一〇二年度	民國一〇一年度
最低租賃給付	\$10,860	\$12,215

(2)本集團為出租人

本集團簽訂廠房租賃合約，其平均年限為二年。

依據不可取消之營業租賃合約，民國一〇二年十二月三十一日、一〇一年十二月三十一日及一〇一年一月一日承租人之未來最低租賃給付總額如下：

	102.12.31	101.12.31	101.01.01
不超過一年	\$242	\$2,898	\$242
超過一年但不超過五年	-	242	-
合計	\$242	\$3,140	\$242

本集團民國一〇二年及一〇一年度認列為收益之租金均為2,760仟元。

18. 員工福利、折舊及攤銷費用功能別彙總表如下：

性質別	民國一〇二年度			民國一〇一年度		
	屬於營業成本者	屬於營業費用者	合計	屬於營業成本者	屬於營業費用者	合計
員工福利費用						
薪資費用	\$90,070	\$57,349	\$147,419	\$95,153	\$64,851	\$160,004
勞健保費用	1,151	2,749	3,900	1,209	2,395	3,604
退休金費用	405	2,938	3,343	366	2,837	3,203
其他員工福利費用	59,489	965	60,454	50,228	1,461	51,689
折舊費用	10,994	3,729	14,723	11,235	3,532	14,767
攤銷費用	-	764	764	-	661	661

註：民國一〇二及一〇一年度折舊費用不含其他利益及損失之投資性不動產折舊費用分別為345仟元及339仟元。

台灣艾華電子工業股份有限公司及子公司合併財務報表附註(續)
(金額除另予註明外，均以新台幣仟元為單位)

19.營業外收入及支出

(1)其他收入

	民國一〇二年度	民國一〇一年度
利息收入	\$7,703	\$3,021
租金收入	4,114	4,077
其他收入—其他	7,554	4,954
合 計	<u>\$19,371</u>	<u>\$12,052</u>

(2)其他利益及損失

	民國一〇二年度	民國一〇一年度
處分不動產、廠房及設備利益(損失)	\$(392)	\$ (911)
淨外幣兌換損益	14,167	(4,571)
其他支出	(347)	(927)
透過損益按公允價值衡量之金融資產利益(損失)	(585)	3,466
合 計	<u>\$12,843</u>	<u>\$(2,943)</u>

20.其他綜合損益組成部分

民國一〇二年度其他綜合損益組成部分如下：

	當期產生	當期重分類 調整	小 計	所得稅利 益(費用)	稅後金額
國外營運機構財務報表換 算之兌換差額	\$10,957	\$-	\$10,957	\$2,971	\$13,928
確定福利計畫之精算利益	1,158	-	1,158	-	1,158
本期其他綜合損益合計	<u>\$12,115</u>	<u>\$-</u>	<u>\$12,115</u>	<u>\$2,971</u>	<u>\$15,086</u>

民國一〇一年度其他綜合損益組成部分如下：

	當期 產生	當期重分類 調整	小 計	所得稅利 益(費用)	稅後金額
國外營運機構財務報表換 算之兌換差額	\$(10,263)	\$-	\$(10,263)	\$-	\$(10,263)
確定福利計畫之精算損失	(5,827)	-	(5,827)	-	(5,827)
本期其他綜合損益合計	<u>\$(16,090)</u>	<u>\$-</u>	<u>\$(16,090)</u>	<u>\$-</u>	<u>\$(16,090)</u>

台灣艾華電子工業股份有限公司及子公司合併財務報表附註(續)
(金額除另予註明外，均以新台幣仟元為單位)

21. 所得稅

(1) 民國一〇二及一〇一年度所得稅費用(利益)主要組成如下：

認列於損益之所得稅

	民國一〇二年度	民國一〇一年度
當期所得稅費用(利益)：		
當期應付所得稅	\$22,072	\$20,767
以前年度之當期所得稅於本期調整	676	3,013
遞延所得稅費用(利益)：		
與暫時性差異之原始產生及其迴轉有關 之遞延所得稅費用	5,243	5,992
所得稅費用	<u>\$27,991</u>	<u>\$29,772</u>

(2) 認列於其他綜合損益之所得稅

	民國一〇二年度	民國一〇一年度
遞延所得稅費用(利益)：		
國外營運機構財務報表換算之兌換差額	<u>\$(2,971)</u>	<u>\$-</u>

(3) 所得稅費用與會計利潤乘以所適用所得稅率之金額調節如下：

	民國一〇二年度	民國一〇一年度
來自於繼續營業單位之稅前淨利	<u>\$111,325</u>	<u>\$104,539</u>
按相關國家所得所適用之國內稅率計算之 稅額	\$26,643	\$25,952
未分配盈餘加徵10%所得稅費用	1,648	3,607
免稅收益之所得稅影響數	(1,599)	(2,214)
報稅上不可減除費用之所得稅影響數	489	-
遞延所得稅資產/負債之所得稅影響數	134	(125)
以前年度之當期所得稅於本期之調整	676	3,013
所得稅抵減之影響數	-	(461)
認列於損益之所得稅費用合計	<u>\$27,991</u>	<u>\$29,772</u>

台灣艾華電子工業股份有限公司及子公司合併財務報表附註(續)
(金額除另予註明外，均以新台幣仟元為單位)

(4)與下列項目有關之遞延所得稅資產(負債)餘額：

民國一〇二年度

	期初餘額	認列於 損益	認列於其他 綜合損益	期末餘額
暫時性差異				
呆帳損失	\$34	\$32	\$-	\$66
投資收益	(53,010)	(5,139)	-	(58,149)
未實現銷貨毛利	38	480	-	518
子公司未實現銷貨毛利	(553)	302	-	(251)
存貨跌價損失	853	(223)	-	630
逾兩年之應付帳款	671	-	-	671
兌換損益	220	(695)	-	(475)
國外營運機構財務報表換算之 兌換差額	-	-	2,971	2,971
遞延所得稅(費用)利益		<u>\$ (5,243)</u>	<u>\$ 2,971</u>	
遞延所得稅資產(負債)淨額	<u>\$ (51,747)</u>			<u>\$ (54,019)</u>
表達於資產負債表之資訊如下：				
遞延所得稅資產	<u>\$ 1,816</u>			<u>\$ 4,856</u>
遞延所得稅負債	<u>\$ (53,563)</u>			<u>\$ (58,875)</u>

民國一〇一年度

	期初餘額	認列於 損益	認列於其他 綜合損益	期末餘額
暫時性差異				
呆帳損失	\$10	\$24	\$-	\$34
投資收益	(46,773)	(6,237)	-	(53,010)
未實現銷貨毛利	-	38	-	38
子公司未實現銷貨毛利	(268)	(285)	-	(553)
存貨跌價損失	668	185	-	853
逾兩年之應付帳款	671	-	-	671
兌換損益	(63)	283	-	220
遞延所得稅(費用)利益		<u>\$ (5,992)</u>	<u>\$-</u>	
遞延所得稅資產(負債)淨額	<u>\$ (45,755)</u>			<u>\$ (51,747)</u>
表達於資產負債表之資訊如下：				
遞延所得稅資產	<u>\$ 1,349</u>			<u>\$ 1,816</u>
遞延所得稅負債	<u>\$ (47,104)</u>			<u>\$ (53,563)</u>

台灣艾華電子工業股份有限公司及子公司合併財務報表附註(續)
(金額除另予註明外，均以新台幣仟元為單位)

(5)集團內個體未使用課稅損失之資訊彙總如下：

發生年度	虧損金額	尚未使用餘額			最後可抵 減年度
		102.12.31	101.12.31	101.01.01	
100年度	\$161	\$-	\$-	\$161	110年

(6)未認列之遞延所得稅資產

截至民國一〇二年十二月三十一日、一〇一年十二月三十一日及一〇一年一月一
日止，本集團因非很有可能有課稅所得而未認列之遞延所得稅資產金額合計分別
為1,990仟元、1,856仟元及1,981仟元。

(7)兩稅合一相關資訊

	102.12.31	101.12.31	101.01.01
股東可扣抵稅額帳戶餘額	\$64,035	\$71,410	\$71,612
八十六年度以前未分配盈餘	\$674	\$674	\$4,909
八十七年度以前未分配盈餘	\$319,349	\$291,307	\$281,223

本公司民國一〇二年度預計及一〇一年度實際盈餘分配之稅額扣抵比率分別為
22.76%及25.12%。

(8)所得稅申報核定情形

本公司民國一〇〇年度(含)以前之營利事業所得稅結算申報案件業經稅捐稽徵機
關核定在案。

22.每股盈餘

基本每股盈餘金額之計算，係以當期歸屬於母公司普通股持有人之淨利除以當期流通
在外之普通股加權平均股數。

稀釋每股盈餘金額之計算，係以當期歸屬於母公司普通股持有人之淨利(經調整轉換
公司債之利息後)除以當期流通在外之普通股加權平均股數加上所有具稀釋作用之潛
在普通股轉換為普通股時將發行之加權平均普通股股數。

台灣艾華電子工業股份有限公司及子公司合併財務報表附註(續)
(金額除另予註明外，均以新台幣仟元為單位)

(1)基本每股盈餘

	民國一〇二年度	民國一〇一年度
歸屬於母公司普通股持有人之淨利(仟元)	\$83,334	\$74,767
基本每股盈餘之普通股加權平均股數(仟股)	36,097	36,097
基本每股盈餘(元)	\$2.31	\$2.07

(2)稀釋每股盈餘

	民國一〇二年度	民國一〇一年度
歸屬於母公司普通股持有人之淨利(仟元)		
經調整稀釋效果後歸屬於母公司普通股持有人之淨利(仟元)	\$83,334	\$74,767
基本每股盈餘之普通股加權平均股數(仟股)	36,097	36,097
稀釋效果：		
員工紅利—股票(仟股)	329	387
經調整稀釋效果後之普通股加權平均股數(仟股)	36,426	36,484
稀釋每股盈餘(元)	\$2.29	\$2.05

於報導日至財務報表完成日間，並無任何影響普通股或潛在普通股之其他交易。

七、關係人交易

本集團主要管理階層之獎酬

	民國一〇二年度	民國一〇一年度
短期員工福利	\$5,443	\$7,084
退職後福利	327	425
合 計	\$5,770	\$7,509

八、質押之資產

本集團計有下列資產作為擔保品：

質押資產名稱	金額	質押機構	擔保性質
<u>102.12.31</u>			
土地(成本)	\$35,043	彰化商銀—桃園分行	長、短期擔保借款額度
土地(成本)	7,984	兆豐商銀—桃園分行	長、短期擔保借款額度
建築物(帳面價值)		- 彰化商銀—桃園分行	長、短期擔保借款額度

台灣艾華電子工業股份有限公司及子公司合併財務報表附註(續)
(金額除另予註明外，均以新台幣仟元為單位)

建築物(帳面價值)	19,989	兆豐商銀－桃園分行	長、短期擔保借款額度
合計	<u>\$63,016</u>		

101.12.31

土地(成本)	\$35,043	彰化商銀－桃園分行	長、短期擔保借款額度
土地(成本)	7,984	兆豐商銀－桃園分行	長、短期擔保借款額度
建築物(帳面價值)	2	彰化商銀－桃園分行	長、短期擔保借款額度
建築物(帳面價值)	20,629	兆豐商銀－桃園分行	長、短期擔保借款額度
合計	<u>\$63,658</u>		

101.01.01

土地(成本)	\$35,043	彰化商銀－桃園分行	長、短期擔保借款額度
土地(成本)	7,984	兆豐商銀－桃園分行	長、短期擔保借款額度
建築物(帳面價值)	15	彰化商銀－桃園分行	長、短期擔保借款額度
建築物(帳面價值)	21,272	兆豐商銀－桃園分行	長、短期擔保借款額度
合計	<u>\$64,314</u>		

九、重大或有負債及未認列之合約承諾

無此事項。

十、重大之災害損失

無此事項。

十一、重大之期後事項

無此事項。

十二、其他

1. 金融工具之種類

金融資產

	<u>102.12.31</u>	<u>101.12.31</u>	<u>101.01.01</u>
透過損益按公允價值衡量之 金融資產：			
持有供交易	\$26,058	\$50,285	\$46,819

台灣艾華電子工業股份有限公司及子公司合併財務報表附註(續)
(金額除另予註明外，均以新台幣仟元為單位)

放款及應收款：

現金及約當現金(不含庫存現金)	358,707	456,465	450,351
應收票據	5,385	5,957	7,369
應收帳款	107,375	118,308	127,709
其他應收款	4,081	11,140	543
小計	<u>475,548</u>	<u>591,870</u>	<u>585,972</u>
合計	<u>\$501,606</u>	<u>\$642,155</u>	<u>\$632,791</u>

金融負債

	102.12.31	101.12.31	101.01.01
攤銷後成本衡量之金融負債：			
應付款項(含應付票據、應付帳款及其他應付款)	\$121,030	\$125,472	\$108,551

2.財務風險管理目的與政策

本集團財務風險管理目標主要為管理營運活動相關之市場風險、信用風險及流動性風險，本集團依集團之政策及風險偏好，進行前述風險之辨認、衡量及管理。

本集團對於前述財務風險管理已依相關規範建立適當之政策、程序及內部控制，重要財務活動須經董事會依相關規範及內部控制制度進行覆核。於財務管理活動執行期間，本集團須確實遵循所訂定之財務風險管理之相關規定。

3.市場風險

本集團之市場風險係金融工具因市場價格變動，導致其公允價值或現金流量波動之風險，市場風險主要包括匯率風險、利率風險及其他價格風險(例如權益工具)。

實務上極少發生單一風險變數單獨變動之情況，且各風險變數之變動通常具關聯性，惟以下各風險之敏感度分析並未考慮相關風險變數之交互影響。

匯率風險

本集團匯率風險主要與營業活動(收入或費用所使用之貨幣與本集團功能性貨幣不同時)及國外營運機構淨投資有關。

本集團之應收外幣款項與應付外幣款項之部分幣別相同，此時，部位相當部分會產生自然避險效果，因此未採用避險會計。

台灣艾華電子工業股份有限公司及子公司合併財務報表附註(續)
(金額除另予註明外，均以新台幣仟元為單位)

敏感度分析主要針對財務報導期間結束日之主要外幣貨幣性項目，其相關之外幣升值/貶值對本集團損益及權益之影響。本集團之匯率風險主要受美元、人民幣及港幣匯率波動影響，敏感度分析資訊如下：

- (1)當新台幣對美元升值/貶值1%時，對本集團於民國一〇二及一〇一年度之損益將分別減少/增加1,270仟元及1,868仟元。
- (2)當新台幣對人民幣升值/貶值1%時，對本集團於民國一〇二及一〇一年度之損益將分別減少/增加1,950仟元及1,085仟元。
- (3)當新台幣對港幣升值/貶值1%時，對本集團於民國一〇二及一〇一年度之損益將分別減少/增加470仟元及328仟元。

利率風險

利率風險係因市場利率之變動而導致金融工具之公允價值或未來現金流量波動之風險，本集團之利率風險主要係來自於分類為放款及應收款之浮動利率投資。

有關利率風險之敏感度分析主要針對財務報導期間結束日之利率暴險項目，包括浮動利率投資，並假設持有一個會計年度，當利率上升/下降1%，對本集團於民國一〇二及一〇一年度之損益將分別減少/增加424仟元及減少/增加246仟元。

權益價格風險

本集團截至民國一〇二及一〇一年十二月三十一日並未持有權益證券，故無權益價格風險。

4.信用風險管理

信用風險係指交易對手無法履行合約所載之義務，並導致財務損失之風險。本集團之信用風險係因營業活動(主要為應收帳款及票據)及財務活動(主要為銀行存款及各種金融工具)所致。

每一業務單位係依循本集團之顧客信用風險之政策、程序及控制以管理客戶信用風險。所有客戶之信用風險評估係綜合考量該客戶之財務狀況、信評機構之評等、以往之歷史交易經驗、目前經濟環境以及本集團內部評等標準等因素。另本集團亦於適當時機使用某些信用增強工具(例如預收貨款及保險等)，以降低特定客戶之信用風險。

本集團截至民國一〇二年十二月三十一日、一〇一年十二月三十一日及一〇一年一月一日止，前十大客戶應收款項占本集團應收款項總額之百分比分別為52.40%、56.54%及45.21%，其餘應收款項之信用集中風險相對並不重大。

台灣艾華電子工業股份有限公司及子公司合併財務報表附註(續)
(金額除另予註明外，均以新台幣仟元為單位)

本集團之財務部依照集團政策管理銀行存款及其他金融工具之信用風險。由於本集團之交易對象係由內部之控管程序決定，屬信用良好之銀行及具有投資等級之金融機構，無重大之履約疑慮，故無重大之信用風險。

5.流動性風險管理

本集團藉由現金及約當現金及高流動性之有價證券等合約以維持財務彈性。下表係彙總本集團金融負債之合約所載付款之到期情形，依據最早可能被要求還款之日期並以其未折現現金流量編製，所列金額亦包括約定之利息。以浮動利率支付之利息現金流量，其未折現之利息金額係依據報導期間結束日殖利率曲線推導而得。

非衍生金融工具

	短於一年	二至三年	三至四年	四至五年	合計
<u>102.12.31</u>					
應付款項	\$121,030	\$-	\$-	\$-	\$121,030
<u>101.12.31</u>					
應付款項	125,472	-	-	-	125,472
<u>101.01.01</u>					
應付款項	108,551	-	-	-	108,551

6.金融工具之公允價值

(1)衡量公允價值所採用之評價技術及假設

金融資產及金融負債之公允價值係指該工具與有成交意願者(而非以強迫或清算方式)於現時交易下買賣之金額。本集團金融資產及金融負債公允價值估計所使用之方法及假設如下：

- A.現金及約當現金、應收款項、應付款項及其他流動負債公允價值約等於帳面金額，主要係因此類工具之到期期間短。
- B.具標準條款與條件並於活絡市場交易之金融資產及金融負債，其公允價值係參照市場報價決定(包括上市櫃股票及債券等)。
- C.無活絡市場交易之權益工具(包括未於活絡市場交易之公開發行公司股票及未公開發行公司股票)，以市場法估計公允價值，其評估係參考近期籌資活動、同類型及規模之公司評價、公司技術發展情形、市場狀況及其他經濟指標等。

台灣艾華電子工業股份有限公司及子公司合併財務報表附註(續)
(金額除另予註明外，均以新台幣仟元為單位)

D.其他金融資產及金融負債之公允價值，係以現金流量折現分析為基礎決定，其利率及折現率等假設主要參照類似工具相關資訊、存續期間適用殖利率曲線等資訊。

(2)認列於資產負債表之公允價值

下表提供原始認列後以公允價值衡量之金融工具分析資訊，並將公允價值區分成下列三等級之方式揭露分析資訊：

第一等級：相同資產或負債於活絡市場之公開報價(未經調整)。

第二等級：除第一等級之公開報價外，以屬於該資產或負債直接(亦即價格)或間接(亦即由價格推導而得)可觀察之輸入值推導公允價值。

第三等級：評價技術並非以可觀察市場資料為基礎之資產或負債之輸入值(不可觀察之輸入值)推導公允價值。

102.12.31

	第一等級	第二等級	第三等級	合計
金融資產：				
透過損益按公允價值衡量之金融資產	\$26,058	\$-	\$-	\$26,058
金融負債：				
無				

101.12.31

	第一等級	第二等級	第三等級	合計
金融資產：				
透過損益按公允價值衡量之金融資產	\$50,285	\$-	\$-	\$50,285
金融負債：				
無				

101.01.01

	第一等級	第二等級	第三等級	合計
金融資產：				
透過損益按公允價值衡量之金融資產	\$46,819	\$-	\$-	\$46,819
金融負債：				
無				

於民國一〇二及一〇一年度間並無公允價值衡量第一等級與第二等級間之移轉。

台灣艾華電子工業股份有限公司及子公司合併財務報表附註(續)
(金額除另予註明外，均以新台幣仟元為單位)

7.具重大影響之外幣金融資產及負債資訊

本集團具重大影響之外幣金融資產及負債資訊如下：

	金額單位：仟元					
	102.12.31			101.12.31		
	外幣	匯率	新台幣	外幣	匯率	新台幣
<u>金融資產</u>						
貨幣性項目：						
美金	\$4,259	29.82	126,995	\$6,429	29.06	\$186,788
港幣	15,492	3.86	59,778	14,083	3.76	52,945
人民幣	51,847	4.93	255,800	35,462	4.66	165,107
	101.01.01					
	外幣	匯率	新台幣			
<u>金融資產</u>						
貨幣性項目：						
美金	\$5,307	29.41	\$156,078			
港幣	32,716	3.89	127,271			
人民幣	27,463	5.06	138,883			

8.資本管理

本集團資本管理之最主要目標，係確認維持健全之信用評等及良好之資本比率，以支持企業營運及股東權益之極大化。本集團依經濟情況以管理並調整資本結構，可能藉由調整股利支付、返還資本或發行新股以達成維持及調整資本結構之目的。

十三、附註揭露事項

(一)重大交易事項相關資訊

- 1.對他人資金融通者：無。
- 2.為他人背書保證者：無。
- 3.期末持有有價證券情形(不包含投資子公司、關聯企業及合資控制部分)：詳附表一。
- 4.累積買進或賣出同一有價證券之金額達新台幣三億元或實收資本額百分之二十以上者：無。

台灣艾華電子工業股份有限公司及子公司合併財務報表附註(續)
(金額除另予註明外，均以新台幣仟元為單位)

- 5.取得不動產之金額達新台幣三億元或實收資本額百分之二十以上者：無。
- 6.處分不動產之金額達新台幣三億元或實收資本額百分之二十以上者：無。
- 7.與關係人進、銷貨交易金額達新台幣一億元或實收資本額百分之二十以上者：詳附表二。
- 8.應收關係人款項達新台幣一億元或實收資本額百分之二十以上者：無。
- 9.從事衍生性商品交易者：無。

(二)轉投資事業相關資訊

- 1.對被投資公司具有重大影響力或控制能力時，應揭露被投資公司之相關資訊(不包含大陸被投資公司)：詳附表三。
- 2.對被投資公司具有控制能力時，應揭露被投資公司附註十三相關資訊：
 - (1) 資金貸與他人者：詳附表四。
 - (2) 為他人背書保證者：無。
 - (3) 期末持有有價證券情形(不包含投資子公司、關聯企業及合資控制部分)：無。
 - (4) 累積買進或賣出同一有價證券之金額達新台幣三億元或實收資本額百分之二十以上者：無。
 - (5) 取得不動產之金額達新台幣三億元或實收資本額百分之二十以上者：無。
 - (6) 處分不動產之金額達新台幣三億元或實收資本額百分之二十以上者：無。
 - (7) 與關係人進、銷貨交易金額達新台幣一億元或實收資本額百分之二十以上者：參閱附表五。
 - (8) 應收關係人款項達新台幣一億元或實收資本額百分之二十以上者：無。
 - (9) 從事衍生性商品交易者：無。

台灣艾華電子工業股份有限公司及子公司合併財務報表附註(續)
(金額除另予註明外，均以新台幣千元為單位)

(三)大陸投資資訊：

1.大陸被投資公司名稱、主要營業項目、實收資本額、投資方式、資金匯出入情形、持股比例、投資損益、期末投資帳面價值、已匯回投資損益及赴大陸地區投資限額。

大陸被投資公司名稱	主要營業項目	實收資本額	投資方式 (註1)	本年期初 自台灣匯出 累積投資金額	本期匯出或收回 投資金額		本期期末 自台灣匯出 累積投資金額	被投資公司 本期損益	本公司直接 或間接投資 之持股比例	本期認列 投資損益 (註2)	期末投資 帳面金額	截至本期末已 匯回投資收益
					匯出	收回						
東莞市石 排福隆艾 華電子廠 (註4)	可變電阻及開關矽 整流器製造、加工 及買賣。	\$- (註4)	註1(2)	\$20,095	\$-	\$-	\$20,095	\$-	-%	(註4)	(註4)	\$-
東莞艾華 電子有限 公司 (註4)	可變電阻及開關矽 整流器製造、加工 及買賣。	\$34,725	註1(2)	\$34,725 (註5)	\$-	\$-	\$34,725 (註5)	\$8,414 (註5)	100.00%	\$8,237 (註2)(2)B及 註5)	\$53,812 (註5)	\$-
東莞士華 電子有限 公司 (註6)	可變電阻(包括變 阻器及電位計)及 其他開關製造及買 賣	\$13,125	註1(2)	\$13,125	\$-	\$-	\$13,125	\$6,502	100.00%	\$6,502 (註2)(2)B)	\$47,821	\$-
東莞涌鈺 貿易有限 公司 (註7)	經營各種電子、電 機零件之買賣	\$16,884	註1(2)	\$16,884	\$-	\$-	\$16,884	\$(3) (註7)	-% (註7)	\$(3) (註7)	\$-	\$-

台灣艾華電子工業股份有限公司及子公司合併財務報表附註(續)
(金額除另予註明外，均以新台幣仟元為單位)

本期末累計自台灣匯出 赴大陸地區投資金額	經濟 核准	經濟部 投資 審金	會 額	依 赴	經 大	濟 陸	部 地	投 區	審 投	會 資	規 限	定 額
\$84,829		\$84,829										\$498,579

註 1：投資方式區分為下列三種，標示種類別即可：

- (1) 直接赴大陸地區從事投資。
- (2) 透過第三地區公司再投資大陸(請註明該第三地區之投資公司)。
- (3) 其他方式。

註 2：本期認列投資損益欄中：

- (1) 若屬籌備中，尚無投資損益者，應予註明
- (2) 投資損益認列基礎分為下列三種，應予註明
 - A. 經與中華民國會計師事務所所有合作關係之國際性會計師事務所查核簽證之財務報表
 - B. 經台灣母公司簽證會計師查核簽證之財務報表
 - C. 其他。

註 3：本表相關數字應以新臺幣列示。

註 4：民國一〇〇〇年間申請變更設立為東莞艾華電子有限公司，而原東莞市石排福隆艾華電子廠由本公司之孫公司 HONG KONG ALPHA COMPANY LTD. 以港幣 8,990 仟元設立為東莞艾華電子有限公司。

註 5：以期末匯率折算新台幣金額。

註 6：東莞士華電子有限公司為本公司 100.00% 之子公司 ALPHA INTERNATIONAL (B.V.I.) CAPITAL LTD. 於大陸投資之公司。

註 7：東莞涌鈺貿易有限公司為本公司 100.00% 之子公司 ALPHA INTERNATIONAL (B.V.I.) CAPITAL LTD. 於大陸投資之公司。另業於民國一〇〇二年一月清算。

台灣艾華電子工業股份有限公司及子公司合併財務報表附註(續)
(金額除另予註明外，均以新台幣仟元為單位)

2.與大陸被投資公司間之重大交易事項：

(1)進貨金額及百分比與相關應付款項之期末餘額：

	進貨		應付帳款	
	金額	佔該公司進貨 淨額百分比	金額	佔該科目餘 額百分比
台灣艾華對東莞艾華電子 有限公司	\$225,343	74.40	\$28,326	56.19
HONG KONG ALPHA 對 東莞艾華電子有限公司	146,113	56.88	30,567	89.97
台灣艾華對 HONG KONG ALPHA	530	0.18	-	-
合 計	<u>\$371,986</u>		<u>\$58,893</u>	

本公司向關係人之進貨，因係屬單一廠商，無其他廠商可資比較，其付款條件為債權債務互抵方式，一般廠商為次月結支付 60 至 90 天期票。

(2)銷貨金額及百分比與相關應收款項之期末餘額：

	銷貨		應收帳款	
	金額	佔該公司銷貨 淨額百分比	金額	佔該科目餘 額百分比
台灣艾華對 HONG KONG ALPHA	\$2,802	0.79	\$94	0.21
HONG KONG ALPHA 對 東莞艾華電子有限公司	95,313	32.69	53,470	56.99
HONG KONG ALPHA 對 東莞士華電子有限公司	12,794	4.39	4,019	4.28
合 計	<u>\$110,909</u>		<u>\$57,583</u>	

本公司銷貨予關係人之產品大多屬特殊規格，因售予其他客戶相同產品之情形較少，故其交易價格無法合理比較；另對其收款條件為債權債務互抵方式，而一般客戶為月結 30-120 天收款。

(3) 財產交易金額及其所產生損益數額：無此情形。

(4) 票據背書保證或提供擔保品之期末餘額及其目的：無此情形。

台灣艾華電子工業股份有限公司及子公司合併財務報表附註(續)
(金額除另予註明外，均以新台幣仟元為單位)

(5)資金融通之最高餘額、期末餘額、利率區間及當期利息總額：

本公司民國一〇二年度由第三地區 HONG KONG ALPHA COMPANY LTD. 資金貸與東莞士華電子有限公司之情形如下：

其他應收款	最高餘額	期末餘額	利率區間	利息總額
東莞士華電子有限公司	\$5,224	\$5,224	-%	\$-

(6) 其他對當期損益或財務狀況有重大影響之交易事項，如勞務之提供或收受等：

本公司民國一〇二年度為 HONG KONG ALPHA COMPANY LTD. 代購原料金額為 75,474 仟元。

另本公司民國一〇二年度為 HONG KONG ALPHA COMPANY LTD. 代購原料而收取服務費收入計 28,097 仟元。

另本公司截至民國一〇二年度為 HONG KONG ALPHA COMPANY LTD. 及東莞艾華電子有限公司代墊款項 13,850 仟元及 2,676 仟元，帳列其他應收款－關係人。

另本公司截至民國一〇二年度為東莞艾華電子有限公司代收款項 226 仟元，帳列其他應付款－關係人。

另 HONG KONG ALPHA COMPANY LTD. 截至民國一〇二年十二月三十一日止為東莞艾華電子有限公司代收款項 1,769 仟元，帳列其他應付款－關係人。

(7) 上列交易事項於編製合併財務報表時，業已沖銷，請參閱附表六。

十四、部門資訊

1. 合併公司之營收主要來自於可變電阻及開關矽整流器之製造及買賣。本集團營運決策者係覆核整體公司營運結果，以制定公司資源之決策，並評估公司整體之績效，故為單一營運部門，並採與附註四所述之重要會計政策彙總說明相同之編制基礎。

2. 地區別資訊

來自外部客戶收入：

	民國一〇二年度	民國一〇一年度
香 港	\$205,362	\$206,447
台 灣	180,253	192,215

台灣艾華電子工業股份有限公司及子公司合併財務報表附註(續)
(金額除另予註明外，均以新台幣仟元為單位)

中國大陸	83,375	79,027
美國	48,203	47,329
日本	40,991	52,174
其他	109,072	116,667
合計	<u>\$667,256</u>	<u>\$693,859</u>

收入以客戶所在國家為基礎歸類。

非流動資產：

	102.12.31	101.12.31	101.01.01
台灣	\$141,321	\$139,109	\$140,770
中國大陸	28,894	44,709	38,327
香港	47,862	30,711	34,648
合計	<u>\$218,077</u>	<u>\$214,529</u>	<u>\$213,745</u>

3. 重要客戶資訊：本公司及子公司民國一〇一及一〇〇年度未有對單一客戶之銷貨收入佔合併營業收入淨額 10% 以上者，故不予揭露。

十五、首次採用國際財務報導準則

本集團針對所有結束於民國一〇一年十二月三十一日(含)以前之會計年度，係根據我國一般公認會計原則編製財務報表。本集團民國一〇二年度之合併財務報表係為首份依經金管會認可之國際財務報導準則編製年度財務報表。

因此，自民國一〇二年一月一日(含)開始，本集團已遵循證券發行人財務報告編製準則及經金管會認可之國際財務報導準則、國際會計準則、國際財務報導解釋及解釋公告編製財務報表，並於會計政策中說明。首份經金管會認可之國際財務報導準則財務報表之編製基礎除遵循附註四說明之重大會計政策外，亦包括國際財務報導準則第一號「首次採用國際財務報導準則」之規定。本集團採用之初始國際財務報導準則合併資產負債表係自民國一〇一年一月一日開始編製，該日係轉換至國際財務報導準則日。

國際財務報導準則第一號「首次採用國際財務報導準則」之豁免

國際財務報導準則第一號「首次採用國際財務報導準則」允許首次採用者可以選擇針對追溯適用國際財務報導準則之原則提供若干豁免選項。本集團所採用之豁免項目如下：

1. 在轉換日將全部累計精算損益一次認列於保留盈餘。

台灣艾華電子工業股份有限公司及子公司合併財務報表附註(續)
(金額除另予註明外，均以新台幣仟元為單位)

2.以轉換日起各個會計期間推延決定之金額，揭露國際會計準則第十九號「員工福利」規定之確定福利義務現值、計畫資產公允價值及計畫盈虧，以及經驗調整資訊。

轉換至國際財務報導準則之影響

轉換至國際財務報導準則後，對本集團民國一〇一年一月一日(轉換日)及民國一〇一年十二月三十一日之合併資產負債表暨民國一〇一年度合併綜合損益表之影響如下：

民國一〇一年一月一日合併資產負債表項目之調節

項目	金額	轉換至國際 財務報導準則之影響		經金管會認可之 國際財務報導準則		註
		認列及衡量 差異	表達差異	金額	項目	
流動資產		-	-		流動資產	
現金及約當現金	\$492,395	-	(41,508)	\$450,887	現金及約當現金	1
公平價值變動列入損益之 金融資產－流動	46,819	-	-	46,819	透過損益按公允價值衡量 之金融資產－流動	
-	-	-	41,508	41,508	無活絡市場之債券投資	1
應收票據	7,369	-	-	7,369	應收票據	
應收帳款	127,709	-	-	127,709	應收帳款	
其他應收款	543	-	-	543	其他應收款	
存貨	78,167	-	-	78,167	存貨	
預付款項	3,611	-	-	3,611	預付款項	
遞延所得稅資產	1,018	-	(1,018)	-	-	4
其他流動資產	2,905	-	-	2,905	其他流動資產	
流動資產合計	760,536			759,518	流動資產合計	
					非流動資產	
固定資產淨額	186,789	-	(1,725)	185,064	不動產、廠房及設備	5
無形資產	5,447	(4,165)	-	1,282	無形資產	2
出租資產	22,480	-	-	22,480	投資性不動產	
存出保證金	1,845	-	-	1,845	非流動資產	
遞延所得稅資產	-	-	1,349	1,349	遞延所得稅資產	4
-	-	-	1,725	1,725	非流動資產	5
其他資產合計	24,325			213,745	非流動資產合計	
資產總計	\$977,097	(4,165)	331	\$973,263	資產總計	

台灣艾華電子工業股份有限公司及子公司合併財務報表附註(續)
(金額除另予註明外，均以新台幣仟元為單位)

先前一般公認會計原則	轉換至國際 財務報導準則之影響			經金管會認可之 國際財務報導準則	
	金額	差異	表達差異	金額	項目
項目	金額	差異	表達差異	金額	項目
流動負債					流動負債
應付票據	\$18,419	-	-	\$18,419	應付票據
應付帳款	40,719	-	-	40,719	應付帳款
應付所得稅	10,831	-	-	10,831	當期所得稅負債
應付費用	46,609	-	-	46,609	其他應付款
應付設備款	2,804	-	-	2,804	其他應付款
預收貨款	4,160	-	-	4,160	其他流動負債
其他流動負債	6,639	-	-	6,639	其他流動負債
流動負債合計	130,181			130,181	流動負債合計
其他負債					
應計退休金負債	19,381	5,856	-	25,237	應計退休金負債 2
存入保證金	3,020	-	-	3,020	其他非流動負債
遞延所得稅負債	46,773	-	331	47,104	遞延所得稅負債 4
其他負債合計	69,174			75,361	非流動負債合計
負債總計	199,355	5,856	331	205,542	負債總計
股本					股本
普通股股本	361,920	-	-	361,920	普通股股本
資本公積					資本公積
長期投資	59	-	(59)	-	其他 6
保留盈餘					保留盈餘
法定盈餘公積	109,334	-	-	109,334	法定盈餘公積
特別盈餘公積	29,703	-	-	29,703	特別盈餘公積
未分配盈餘	302,823	(16,750)	59	286,132	未分配盈餘 2、6
股東權益其他調整項目					其他權益
累積換算調整數	(18,169)	-	-	(18,169)	國外營運機構財務報 表換算之兌換差額
未認列為退休金成本之淨 損失	(6,729)	6,729	-	-	- 2
庫藏股票	(1,199)	-	-	(1,199)	庫藏股票
股東權益總計	777,742	(10,021)	-	767,721	權益總計
負債及股東權益總計	\$977,097	(4,165)	331	\$973,263	負債及權益總計

台灣艾華電子工業股份有限公司及子公司合併財務報表附註(續)
(金額除另予註明外，均以新台幣仟元為單位)

民國一〇一年十二月三十一日合併資產負債表項目之調節

項目	金額	轉換至國際 財務報導準則之影響		金額	經金管會認可之 國際財務報導準則	
		差異	表達差異		項目	註
流動資產					流動資產	
現金及約當現金	\$534,433	-	(77,658)	\$456,775	現金及約當現金	1
公平價值變動列入損益之 金融資產－流動	50,285	-	-	50,285	透過損益按公允價值衡量 之金融資產－流動	
-	-	-	77,658	77,658	無活絡市場之債券投資	1
應收票據	5,957	-	-	5,957	應收票據	
應收帳款	118,308	-	-	118,308	應收帳款	
其他應收款	11,140	-	-	11,140	其他應收款	
存貨	62,095	-	-	62,095	存貨	
預付款項	2,192	-	-	2,192	預付款項	
遞延所得稅資產	1,513	-	(1,513)	-	-	4
其他流動資產	2,178	-	-	2,178	其他流動資產	
流動資產合計	788,101	-	-	786,588	流動資產合計	
固定資產淨額	186,547	-	(4,177)	182,370	非流動資產 不動產、廠房及設備	5
無形資產	4,602	(2,777)	-	1,825	無形資產	2
其他資產						
出租資產	22,141	-	-	22,141	投資性不動產淨額	
存出保證金	2,200	-	-	2,200	非流動資產	
遞延所得稅資產	-	-	1,816	1,816	遞延所得稅資產	4
-	-	-	4,177	4,177	非流動資產	5
其他資產合計	24,341	-	-	214,529	非流動資產合計	
資產總計	\$1,003,591	(2,777)	303	\$1,001,117	資產總計	

項目	金額	轉換至國際 財務報導準則之影響		金額	經金管會認可之 國際財務報導準則	
		差異	表達差異		項目	註
流動負債					流動負債	
應付票據	\$23,205	-	-	\$23,205	應付票據	
應付帳款	46,565	-	-	46,565	應付帳款	
應付所得稅	9,046	-	-	9,046	當期所得稅負債	
應付費用	45,618	-	-	45,618	其他應付款	

台灣艾華電子工業股份有限公司及子公司合併財務報表附註(續)
(金額除另予註明外，均以新台幣仟元為單位)

應付設備款	853	-	-	853	其他應付款	
其他應付款	9,231	-	-	9,231	其他應付款	
預收貨款	4,661	-	-	4,661	其他流動負債	
其他流動負債	4,463	-	-	4,463	其他流動負債	
遞延所得稅負債	250	-	(250)	-	-	4
流動負債合計	143,892			143,642	流動負債合計	
其他負債					非流動負債	
應計退休金負債	21,518	8,432	-	29,950	應計退休金負債	2
存入保證金	5,320	-	-	5,320	其他非流動負債	
遞延所得稅負債	53,010	-	553	53,563	遞延所得稅負債	4
其他負債合計	79,848			88,833	非流動負債合計	
負債總計	223,740	8,432	303	232,475	負債總計	
股本					股本	
普通股股本	360,970	-	-	360,970	普通股股本	
資本公積					資本公積	
長期投資	59	-	(59)	-	其他	6
保留盈餘					保留盈餘	
法定盈餘公積	119,225	-	-	119,225	法定盈餘公積	
特別盈餘公積	24,898	-	-	24,898	特別盈餘公積	
未分配盈餘	312,658	(20,736)	59	291,981	未分配盈餘	2、6
股東權益其他調整項目					其他權益	
累積換算調整數	(28,432)	-	-	(28,432)	國外營運機構財務報表 換算之兌換差額	
未認為退休金成本之淨 損失	(9,527)	9,527	-	-	-	2
股東權益總計	779,851	(11,209)	-	768,642	權益總計	
負債及股東權益總計	\$1,003,591	(2,777)	303	\$1,001,117	負債及權益總計	

民國一〇一一年度合併綜合損益表項目之調節

項目	金額	轉換至國際 財務報導準則之影響		經金管會認可 之國際財務報導準則		註
		認列及衡量 差異	表達差異	金額	項目	
營業收入淨額	\$693,859	-	-	\$693,859	營業收入淨額	
營業成本	(477,998)	457	-	(477,541)	營業成本	2
營業毛利	215,861	457	-	216,318	營業毛利	
營業費用					營業費用	
研究發展費用	(10,151)	169	-	(9,982)	研發費用	2

台灣艾華電子工業股份有限公司及子公司合併財務報表附註(續)
(金額除另予註明外，均以新台幣仟元為單位)

管理費用	(69,225)	857	-	(68,368)	管理費用	2
推銷費用	(42,896)	358	-	(42,538)	研發費用	2
合計	(122,272)	1,384		(120,888)		
營業利益	93,589	1,841		95,430	營業利益	
營業外收入及利益					營業外收入及支出	
利息收入	3,021	-	-	3,021	其他收入	3
金融商品評價淨益	3,466	-	-	3,466	其他利益及損失	3
其他收入	9,031	-	-	9,031	其他收入	3
合計	15,518	-	-	15,518		
營業外費用及損失						
處分固定資產損失	(911)	-	-	(911)	其他利益及損失	3
兌換損失	(4,571)	-	-	(4,571)	其他利益及損失	3
其他損失	(927)	-	-	(927)	其他利益及損失	3
合計	(6,409)	-	-	(6,409)		
稅前利益	102,698	1,841	-	104,539	稅前利益	
所得稅費用	(29,772)	-	-	(29,772)	所得稅費用	
合併總淨利	\$72,926	1,841	-	\$74,767	本期淨利	
-		-	(10,263)	(10,263)	國外營運機構財務報表換算之兌換差額	3
-		-	(5,827)	(5,827)	確定福利計畫之精算損失	2
-		-	-	-	與其他綜合損益組成部分相關之所得稅	3
		-	(16,090)	(16,090)	本期其他綜合損益(稅後淨額)	3
		\$1,841	\$(16,090)	\$58,677	本期綜合損益總額	3

民國一〇一一年度合併現金流量表重大調整說明

由我國一般公認會計原則轉換為國際財務報導準則，對現金流量表並未有重大影響。本集團依先前一般公認會計原則按間接法編製之現金流量表，係將利息收現數、股利收現數及利息支付數作為營業活動之現金流量，且未被要求單獨揭露利息收現數與股利收現數。惟依國際會計準則第七號「現金流量表」之規定，本集團民國一〇一一年度之利息收現數為3,021仟元，係單獨予以揭露，且依其性質將利息收現數表達為營業活動之現金流量。

台灣艾華電子工業股份有限公司及子公司合併財務報表附註(續)
(金額除另予註明外，均以新台幣仟元為單位)

除上述差異外，依國際財務報導準則編製之合併現金流量表與依先前一般公認會計原則所編製者，並無其他重大差異。

1.現金及約當現金

依國際會計準則第七號「現金流量表」規定，本公司所持有之定期存款業已依其性質重分類至無活絡市場之債券投資，民國一〇一年一月一日及十二月三十一日自現金及約當現金重分類至無活絡市場之債券投資金額分別為41,508仟元及77,658仟元。

2.員工福利

本集團依先前一般公認會計原則之規定，對確定福利義務進行精算評價，並據以認列相關退休金成本及應計退休金負債。轉換至國際財務報導準則後，依國際會計準則第19號「員工福利」之規定進行精算評價。本集團於民國一〇一年一月一日及十二月三十一日因重新針對確定福利義務進行精算、採用國際財務報導準則第一號「首次採用國際財務報導準則」之豁免於民國一〇一年一月一日將累計精算損益於轉換日歸零，及一次認列未認列過渡性淨給付義務，致民國一〇一年一月一日及十二月三十一日預付退休金減少4,165仟元及2,777仟元，應計退休金負債分別調整5,856仟元及8,432仟元。此外，由於本集團選擇於轉換至國際財務報導準則後，將精算損益全數列入其他綜合損益，綜合以上影響，民國一〇一年度退休金成本減少1,841仟元及民國一〇一年度其他綜合損益調整5,827仟元。

3.合併綜合損益表之調節說明

本集團原依我國修正前證券發行人財務報告編製準則編製合併損益表，其營業利益僅包含營業收入、營業成本及營業費用。轉換至國際財務報導準則後，為配合國際財務報導準則之財務報表表達方式以及修正後證券發行人財務報告編製準則，部分綜合損益表項目已予以重分類。其他與轉換至國際財務報導準則有關之調整已敘述如上。

4.所得稅

遞延所得稅之分類及備抵評價

依先前一般公認會計原則，同一納稅主體之流動及非流動遞延所得稅負債及資產互相抵銷，僅列示其淨額。轉換至國際財務報導準則後，依國際會計準則第十二號「所得稅」規定，遞延所得稅資產與負債僅於當期所得稅資產及當期所得稅負債之互抵具有法定執行權，且遞延所得稅係屬同一納稅主體並與由同一稅捐機關課徵之所得稅有關時，可予互抵。

依先前一般公認會計原則，遞延所得稅資產或負債依其相關資產或負債之分類劃分為流動或非流動。未能歸屬者，則按該遞延所得稅資產或負債預期實現或清償之期間劃分。

台灣艾華電子工業股份有限公司及子公司合併財務報表附註(續)
(金額除另予註明外，均以新台幣仟元為單位)

轉換至國際財務報導準則後，依國際會計準則第一號「財務報表之表達」規定，遞延所得稅資產或負債一律列為非流動。此一重分類使得民國一〇一年一月一日遞延所得稅資產—流動減少1,018仟元、遞延所得稅資產—非流動增加1,349仟元及遞延所得稅負債—非流動增加331仟元；民國一〇一年十二月三十一日遞延所得稅資產—流動減少1,513仟元、遞延所得稅資產—非流動增加1,816仟元、遞延所得稅負債—流動減少250仟元及遞延所得稅負債—非流動增加553仟元。

依先前一般公認會計原則，遞延所得稅資產係全額認列，並對有百分之五十以上機率無法實現部分設立備抵評價科目。轉換至國際財務報導準則後，依國際會計準則第十二號「所得稅」規定，遞延所得稅資產僅就很有可能(Probable)實現之範圍內認列。

5.預付設備款

本集團依新修訂之「證券發行人財務報告編製準則」，將預付設備款依IFRSs規定依其性質重分類為非流動資產。此一重分類致民國一〇一年一月一日民國一〇一年十二月三十一日不動產、廠房及設備分別減少1,725仟元及4,177仟元。

6.其他

其他差異調整影響數致資本公積減少59仟元及保留盈餘增加59仟元。

為便於財務報表之比較，依先前一般公認會計原則編製財務報表之部份科目業經重分類。

柒、財務狀況及財務績效之檢討分析與風險管理

一、財務狀況：

財務狀況比較分析表

單位：新台幣仟元

年度項目	102 年度	101 年度	差異		說明
			金額	%	
流動資產	841,845	786,588	55,257	7.02%	註一
不動產、廠房及設備	177,474	182,370	(4,896)	(2.68%)	
其他資產	40,603	32,159	8,444	26.26%	
資產總額	1,059,922	1,001,117	58,805	5.87%	
流動負債	146,566	143,642	2,924	2.04%	
負債總額	228,957	232,475	(3,518)	(1.51%)	
股本	360,970	360,970	-	-	
保留盈餘	484,499	436,104	48,395	11.10%	
股東權益總額	830,965	768,642	62,323	8.11%	
增減比例變動分析說明：					
註一：其他資產增加 8,444 仟元，主要係因遞延所得稅資產、預付設備款及存出保證金增加所致。					

二、財務績效：

(一)財務績效比較分析

單位：新台幣仟元

項目	102 年度	101 年度	增(減)金額	變動比率%	說明
營業收入	667,256	693,859	(26,603)	(4.00%)	
營業成本	(472,168)	(477,541)	5,373	(1.00%)	
營業毛利	195,088	216,318	(21,230)	(10.00%)	
營業費用	(115,977)	(120,888)	4,911	(4.00%)	
營業利益	79,111	95,430	(16,319)	(17.00%)	
營業外收入及支出	32,214	9,109	23,105	254.00%	註一
稅前淨利	111,325	104,539	6,786	6.00%	
所得稅費用	(27,991)	(29,772)	1,781	(6.00%)	
本期淨利	83,334	74,767	8,567	11.00%	
其他綜合損益	15,086	(16,090)	31,176	(194.00%)	註二
本期綜合損益總額	\$98,420	\$58,677	\$39,743	68.00%	

增減比例變動分析說明：

註一：主要係因利息收入及外幣兌換利益增加所致。

註二：主要係因國外營運機構財務報表換算之兌換差額及確定福利計畫之精算損失所致。

(二)營業毛利變動分析：

本公司民國一〇二年度之毛利率較及一〇一年度減少主要係因本期銷售數量下降所致。

三、現金流量：

(一)最近二年度流動性分析：

項目 \ 年度	102 年度	101 年度	增(減)比例
現金流量比率	75.21%	88.08%	(14.61%)
現金流量允當比率(註1)	173.25%	156.59%	10.64%
現金再投資比率	6.82%	6.71%	1.64%
增減比例變動分析說明： 本期較上期減少主要係本期應收款項收現減少及應付款項支付增加，使營業活動淨現金流量減少所致。 註1：IFRS 財報自 101 年度起編制，財務資料不滿五年。			

(二)未來一年現金流量性分析：

單位：新台幣仟元

期初現金 餘額①	預計全年來自 營業活動淨現 金流量②	預計全年現 金流出量③	預計現金剩 餘(不足)數 額①+②-③	預計現金不足額之補救措施	
				投資計劃	理財計劃
\$359,083	\$66,355	\$14,115	\$411,323	-	-
1、本年度現金流量變動情形分析： (1)營業活動：主係稅後淨利增加所致。 (2)投資活動：主係購買固定資產所致。 (3)融資活動：主係發放現金股利、董監酬勞及員工紅利，致現金流出。 2、預計現金不足額之補救措施及流動性分析：無。					

四、最近年度重大資本支出對財務業務之影響：無。

五、最近年度轉投資政策及獲利或虧損之主要原因與其改善計劃及未來一年投資計劃：

單位：新台幣仟元

項目 \ 說明	金額	政策	獲利或虧損之 主要原因	改善計畫	未來其他投 資計畫
無	無	無	無	無	無

六、最近年度及截至年報刊印日止，風險事項之分析評估：

(一)利率、匯率變動、通貨膨脹情形對公司損益之影響及未來因應措施：

1、最近年度利率變動情形對公司損益之影響及未來因應措施：

本公司財務體質健全，無銀行借款，故無利息費用發生；短期閒置資金之運用，多以承作定期存款、購買商業本票及貨幣型基金為主，一〇二年度利息收入金額為新台幣 7,703 仟元，一〇二年平均每月約當現金及定期存款餘額為新台幣 587,357 仟元，利率每增（減）壹碼（年息 0.25%），稅前淨利將增加（減少）1,468 仟元，對損益之影響甚微。

2、最近年度匯率變動情形對公司損益之影響及未來因應措施：

本公司產品外銷以歐洲、美洲、亞洲各國為主，外銷產品多以美元報價為基準，承作定期存款，以台幣及人民幣為主，故美元及人民幣走勢與公司匯兌損益息息相關，一〇二年度以美元計價銷貨收入金額為美金 10,022 仟元，平均每月人民幣定期存款金額為 58,348 仟元，因匯率差異產生之兌換利益金額為新台幣 14,167 仟元，對稅後每股盈餘影響為 0.29 元。

公司為降低匯率變動對營收及獲利之衝擊，所採取之具體措施如下：

(1)開立外幣存款帳戶，適時調整外幣部位，以避匯兌風險。

(2)隨時搜集匯率變動之相關訊息，與銀行間保持密切聯繫，充分掌握匯率走勢。

(3)隨時注意匯率變動，並參考外銷報價之匯率成本，而適時採取避險措施，目前公司以遠期外匯為主要之避險措施。

(4)銷貨報價考慮匯差因素，以保障公司之合理利潤。

3、最近年度通貨膨脹情形對公司損益之影響及未來因應措施：無。

(二)從事高風險、高槓桿投資、資金貸與他人、背書保證及衍生性商品交易之政策、獲利或虧損之主要原因及未來因應措施：

本公司最近年度並未從事高風險、高槓桿投資、資金貸與他人及背書保證之行為。

(三)未來研發計畫及預計投入之研發費用：

1、最近年度及截至年報刊印日止之研發計畫

NO	產 品	說 明
1	多觸點式感測器	a. 在單一元件上可以多點觸控產生訊號之應用。
2	開發新原材料應用於印刷製程考慮與提升可變電阻的電氣性能	a. 目前已可調配各種的阻值之導電漿料。 b. 提升導電漿料的環境穩定性。
3	光學導電材料開發	a. 應用於穿戴式產品的導電材料開發。
4	長壽命電位器開發	a. 使用於通訊設備控制之關鍵性零件，長壽命機種開發。
5	複合式客製化元件開發	a. 客製化元件產品。

2、預計投入之研發費用：約營業收入之 2.0%~3.0%。

(四)國內外重要政策及法律變動對公司財務業務之影響及因應措施：無。

(五)科技改變及產業變化對公司財務業務之影響及因應措施：無。

(六)企業形象改變對企業危機管理之影響及因應措施：無。

(七)進行併購之預期效益及可能風險：無。

(八)擴充廠房之預期效益及可能風險：無。

(九)進貨及銷貨集中所面臨之風險：

艾華集團最大銷貨客戶約僅佔營業淨額 12.17%，並無銷貨集中之情事。另在進貨廠商方面，集團最大進貨廠無佔進貨總金額 10%以上，且透過銷貨產品多元化及開發新進貨來源無虞，故無集中之風險。

(十)董事、監察人或持股超過百分之十之大股東，股權之大量移轉或更換對公司之影響及風險：無。

(十一)經營權之改變對公司之影響及風險：無。

(十二)訴訟及非訟事件：無。

(十三)其他重要風險：無。

七、其他重要事項：

(一) 資產負債評價科目提列方式的評估依據、基礎及其產生主要原因：

1、備抵壞帳之評估依據、基礎及其產生主要原因：

(1) 本公司備抵壞帳產生的主要原因係按應收款項及催收款項之收回可能性評估提列。本公司係依據對客戶之應收款項及催收款項帳齡分析、信用評等等因素，評估應收款項及催收款項之收回可能性。本公司依應收款項之帳齡提列，其提列比率如下：

(2) 提列依據：依應收帳款帳齡提列，係以出貨日期為帳齡計算基礎，每月提列一次。

(3) 提列比率：

出貨金額 天數區間	提列比率	
	非關係人	關係人
1-30 天	0.5%	不提
31 - 60 天	0.5%	不提
61 - 90 天	1.0%	不提
91 - 120 天	5.0%	不提
121 - 360 天	10.0%	不提
360 天 以上	100.0%	不提

非屬營業範圍所發生之應收款項，不適用上述提列條件。

2、備抵存貨跌價及呆滯損失之評估依據、基礎及其產生原因：

(1) 提列依據及產生主要原因：存貨包括原料、在製品及製成品，為合理表達其真正價值，期末應按「成本與淨變現價值孰低法」評價；比較成本與淨變現價值時，應採個別存貨逐項比較法，淨變現價值指正常情況下之估計售價減除至完工尚需投入之成本及銷售費用後之餘額。備抵存貨跌價損失於次年度並未實際發生，或雖已發生但金額與原提列數不符時，列入當年度銷貨成本加減項。

(2) 本公司採永續盤存制，存貨以實際成本入帳，每月成本結轉係按加權平均法，期末存貨則按成本與淨變現價值孰低法評價，成本與淨變現價值比較時採逐項比較法提列備抵跌價損失。

(3)本公司另依據存貨性質、類別及庫齡提列備抵呆滯損失，其提列比率如下：

庫齡期間	原料呆滯比率	製成品呆滯比率
1-3 個月	0%	0%
4-6 個月	10%	20%
7-9 個月	20%	60%
10-12 個月	30%	100%
1 年以上	50%	100%

3、金融資產備抵之評估依據、基礎及其產生主要原因：

(1)本公司公平價值變動列入損益之金融資產及負債，原始認列時，係以公平價值衡量，後續評價時，以公平價值衡量且公平價值變動認列為當年度損益。衍生性金融商品公平價值係以評價方法估計之；當公平價值為正值時，列為金融資產；公平價值為負值時，列為金融負債。

(2)本公司並未發生此情事，故無產生原因。

(二)、本公司估計金融商品公平價值所使用之方法及假設如下：

- 1、短期金融商品以其在資產負債表上之帳面價值估計其公平價值，因為此類商品到期日甚近，其帳面價值應屬估計公平價值之合理基礎。此方法應用於現金及約當現金、應收款項淨額、其他應收款(含關係人)、應付款項(含關係人)、應付所得稅、應付費用及應付設備款等。
- 2、公平價值變動列入損益之金融資產及採權益法之長期投資如有活絡市場公開報價時，則以此市場價格為公平價值。若無市場價格可供參考時，則依財務或其他資訊估計公平價值。
- 3、存出保證金以帳面價值估計其公平價值，係因預計未來收取之金額與帳面價值相近。
- 4、衍生性金融商品之公平價值，係假設本公司若依約定在報表日終止合約，預計所能取得或必須支付之金額，一般均包括當期末結清合約之未實現損益。

捌、特別記載事項

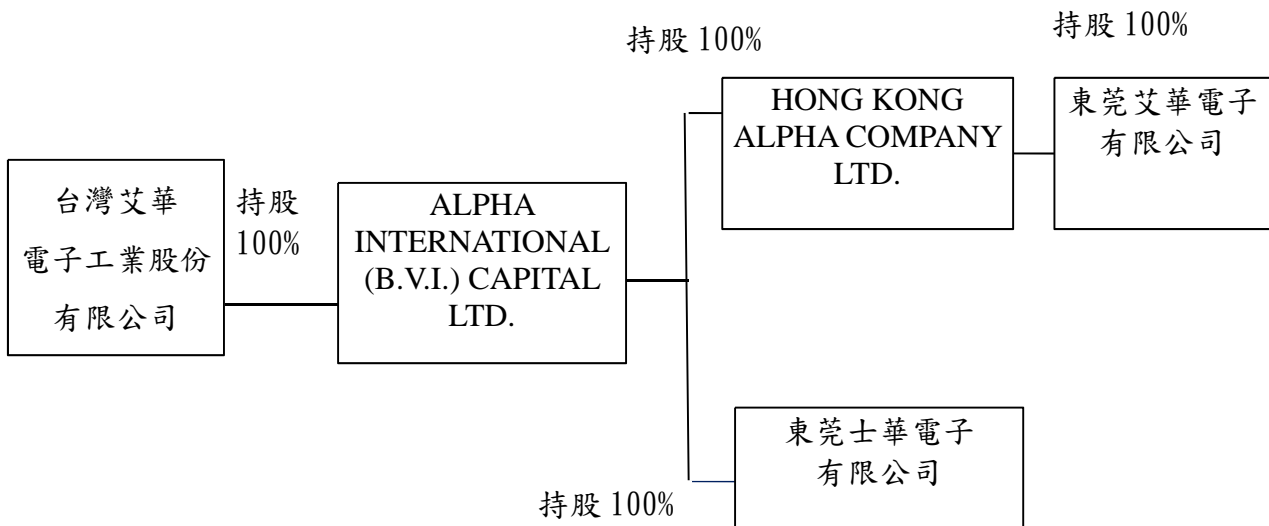
一、關係企業相關資料：

(一)關係企業合併營業報告書

關係企業概況

1、關係企業組織圖

102年12月31日



2、各關係企業基本資料

單位：仟元

企業名稱	設立日期	地址	實收資本額		主要營業或生產項目
			幣別	金額	
ALPHA INTERNATIONAL (B. V. I.) CAPITAL LTD.	89.01.25	PO BOX 3340 , Road Town ,Tortola ,British Virgin Islands	USD	1,826	可變電阻及開關矽整流器買 賣，及其前項有關之原料及產 品進出口業務
HONG KONG ALPHA COMPANY LTD.	76.10.16	九龍灣宏開道8號其士商 業中心21樓2106-2107 室	HKD	5,000	可變電阻及開關矽整流器製 造、加工及買賣，及其前項有 關之原料及產品進出口業務
東莞士華電子有限公司	92.06.13	廣東省東莞市福隆第一工 業區	HKD	3,000	其他可變電阻器(包括電阻器 及電位器)及其他開關之生產 及銷售等業務
東莞艾華電子有限公司	100.1.19	廣東省東莞市福隆第一工 業區	HKD	8,990	可變電阻及開關矽整流器製 造、加工及買賣。

3、推定為有控制與從屬關係者其相同股東資料：無。

4、整體關係企業涵蓋之行業及分工情形

(1) 整體關係企業經營業務所涵蓋之行業主要包括投資控股、可變電阻、開關矽整流器及各種電子、電機零件等之製造、加工及買賣。

(2) 各關係企業間分工情形說明如下：

A、台灣艾華電子工業股份有限公司透過以下關係企業生產製造、加工及買賣可變電阻、開關矽整流器等電子產品。

a、HONG KONG ALPHA COMPANY LTD.

b、東莞艾華電子有限公司

c、東莞士華電子有限公司

B、以下關係企業為上述 a、b、公司提供原料及模具設備。

HONG KONG ALPHA COMPANY LTD.

5、各關係企業董事、監察人及總經理資料

單位：新台幣仟元/股/%

企業名稱	職稱	姓名或代表人	持有股份	
			股數	持股比例
ALPHA INTERNATIONAL (B. V. I.) CAPITAL LTD.	董事長	簡文英	0	0
HONG KONG ALPHA COMPANY LTD.	董事長	簡文英	0	0
	總經理/董事	黃子軒	0	0
	董事	吳瓊姬	0	0
東莞士華電子有限公司	董事長	簡文英	0	0
	總經理/董事	黃子軒	0	0
	董事	成書英	0	0
東莞艾華電子有限公司	董事長	簡文英	0	0
	總經理/董事	黃子軒	0	0
	董事	吳瓊姬	0	0

6、各關係企業營運概況

單位：新台幣仟元

企業名稱	資本額	資產總額	負債總額	淨值	營業收入	營業利益 (損失)	本期損益 (稅後)	每股盈餘 (元)(稅後)
ALPHA INTERNATIONAL(B.V.I.)CAPITAL LTD	60,715	385,353	58	385,295	-	(10)	30,235	16.56
HONG KONG ALPHA COMPANY LTD.	20,095	354,257	56,267	297,990	291,552	9,181	20,881	-
東莞士華電子有限公司	13,125	67,581	19,759	47,822	76,454	7,486	6,458	-
東莞艾華電子有限公司	34,725	179,407	125,701	53,706	448,795	12,447	8,222	-

	102年12月31日平均	102年度年平均
USD : TWD=1 :	29.9500	USD : TWD=1 : 29.7700
HKD : TWD=1 :	3.8626	HKD : TWD=1 : 3.8383
RMB : TWD=1 :	4.9472	RMB : TWD=1 : 4.8049

(二)關係企業合併財務報表聲明書

聲 明 書

本公司民國一〇二年度(自民國一〇二年一月一日至十二月三十一日止)依「關係企業合併營業報告書合併財務報表及關係報告書編製準則」應納入編製關係企業合併財務報表之公司與依國際會計準則第二十七號應納入編製母子公司合併財務報表之公司均相同，且關係企業合併財務報表所應揭露相關資訊於前揭母子公司合併財務報表中均已揭露，爰不再另行編製關係企業合併財務報表。

特此聲明

公司名稱：台灣艾華電子工業股份有限公司



負責人：簡文英



中華民國一〇三年二月二十一日

(三)關係報告書：無。

二、最近年度及截至年報刊印日止私募有價證券辦理情形：無。

三、最近年度及截至年報刊印日止子公司持有或處分本公司股票情形：無。

四、其他必要補充說明事項：無。

玖、最近年度及截至年報刊印日止，發生證券交易法第三十六條第二項第二款所定對股東權益或證券價格有重大影響事項：無。

台灣艾華電子工業股份有限公司



董 事 長 黃 子 軒





台灣艾華電子工業股份有限公司
TAIWAN ALPHA ELECTRONIC CO., LTD.